



Llywodraeth Cymru  
Welsh Government

YSTADEGAU

# Arolwg heintiadau coronafeirws (COVID-19): 17 i 23 Ionawr 2021

Dadansoddiad o gyfran y bobl sy'n profi'n bositif am COVID-19 ar gyfer 17 i 23 Ionawr 2021.

Cyhoeddwyd gyntaf: 29 Ionawr 2021

Diweddarwyd ddiwethaf: 29 Ionawr 2021

**Cafodd y ddogfen hon ei lawrlwytho o LLYW.CYMRU, efallai nad dyma'r fersiwn mwyaf diweddar.**

Ewch i <https://llyw.cymru/arolwg-heintiadau-coronafeirws-covid-19-17-i-23-ionawr-2021-html> i weld y fersiwn ddiweddaraf.

Gwybdaeth am [hawlfraint](#).

# Cynnwys

## Cyfran y bobl yng Nghymru a oedd â COVID-19

---

## Gwrthgyrff (yn cael ei ddiweddarau'n fisol)

---

## Amcangyfrifon ar gyfer gwledydd y DU

---

## Diffiniadau

---

## Gwybodaeth am ansawdd a methodoleg

---

## Manylion cyswllt

---

Mae Arolwg Heintiadau Coronafeirws (COVID-19) yn cael ei gynnal ledled y DU a'i nod yw amcangyfrif:

- faint o bobl sydd â'r haint dros gyfnod penodol (positifedd)
- faint o achosion newydd sy'n digwydd dros gyfnod penodol (digwyddedd)
- faint o bobl sydd â gwrthgyrff i COVID-19

Mae'r arolwg yn helpu i olrhain lefelau heintio a throsglwyddo COVID-19 ymhlith pobl mewn preswylfeydd preifat, sef [poblogaeth y gymuned](#).

## Cyfran y bobl yng Nghymru a oedd â COVID-19

Ar gyfer yr wythnos rhwng 17 i 23 Ionawr 2021, amcangyfrifir bod cyfartaledd o 1.43% o [poblogaeth y gymuned](#) wedi cael COVID-19 (cyfwng credadwy o 1.19% i 1.70%).

Mae hyn yn cyfateb i tua 1 o bob 70 o unigolion (cyfwng credadwy o 95%: 1 mewn 85 i 1 mewn 60), neu amcangyfrif o 43,600 o bobl i gyd (cyfwng

**Cafodd y ddogfen hon ei lawrlwytho o LLYW.CYMRU, efallai nad dyma'r fersiwn mwyaf diweddar.**

Evch i <https://llyw.cymru/arolwg-heintiadau-coronafeirws-covid-19-17-i-23-ionawr-2021-html> i weld y fersiwn ddiweddaraf.

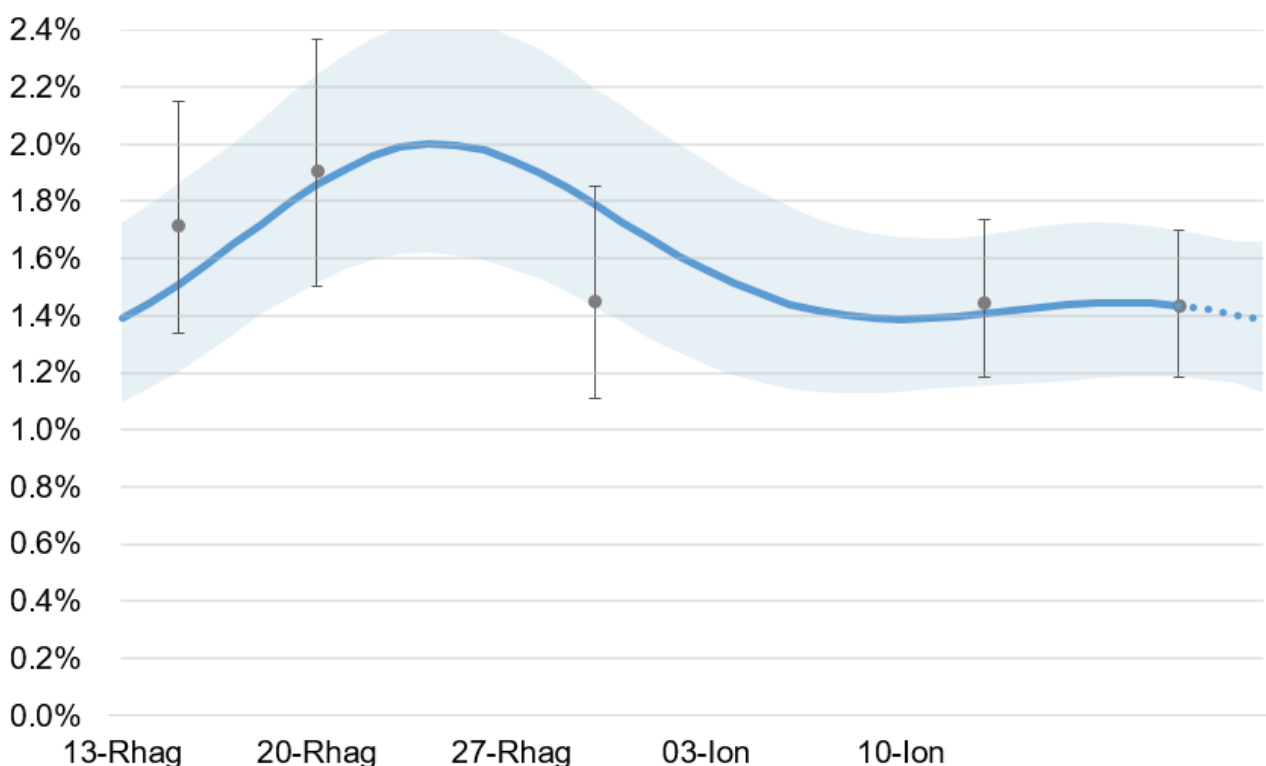
Gwybdaeth am [hawlfraint](#).

credadwy: 36,100 i 51,600).

Mae'r gyfradd positifedd wedi lefelu yn ystod yr wythnosau diwethaf, ar ôl cyrraedd uchafbwynt cyn Nadolig.

Gan fod yr amcangyfrifon yn seiliedig ar nifer gymharol isel o brofion positif, mae rhywfaint o ansicrwydd a dylid bod yn ofalus wrth ddehongli'r canlyniadau.

## Siart 1: Amcangyfrif o'r ganran o boblogaeth Cymru sydd wedi profi'n bositif am y coronafeirws (COVID-19) drwy swabiau trwyn a gwddf ers 13 Rhagfyr 2020



Ffynhonnell: Arolwg Heintiadau Coronafeirws (COVID-19), ONS

Mae'r llinell las a'r graddliwio yn cynrychioli'r duedd wedi'i modelu a'r cyfyngau credadwy yn seiliedig ar y data diweddaraf. Mae'r amcangyfrifon pwyntiau a'r bariau gwallau yn amcangyfrifon swyddogol a gyhoeddwyd ar y pryd. Mae'r amcangyfrifon ar gyfer dyddiau olaf y gyfres, a ddangosir fel llinellau toredig yn y siart, yn fwy ansicr.

Yn dilyn cynnydd diweddar, mae achosion cadarnhaol sy'n gydnaws â'r

**Cafodd y ddogfen hon ei lawrlwytho o LLYW.CYMRU, efallai nad dyma'r fersiwn mwyaf diweddar.**

Ewch i <https://llyw.cymru/arolwg-heintiadau-coronafeirws-covid-19-17-i-23-ionawr-2021-html> i weld y fersiwn ddiweddaraf.

Gwybdaeth am [hawlfraint](#).

amrywiolyn newydd wedi lefelu yn yr wythnos ddiweddaraf. Tra bod achosion sydd ddim yn amlwg yn gydnaws â'r amrywiolyn newydd wedi gostwng.

Mae cyfradd yr achosion lle'r oedd y feirws yn rhy isel i'r amrywiolyn fod yn adnabyddadwy wedi cynyddu yn yr wythnosau diwethaf. Mae'r rhain fel arfer yn achosion lle mae unigolion wedi cael y feirws am gyfnod hirach o amser.

Ceir rhagor o wybodaeth am y dosbarthiad o achosion cadarnhaol ar [wefan y Swyddfa Ystadegau Gwladol](#).

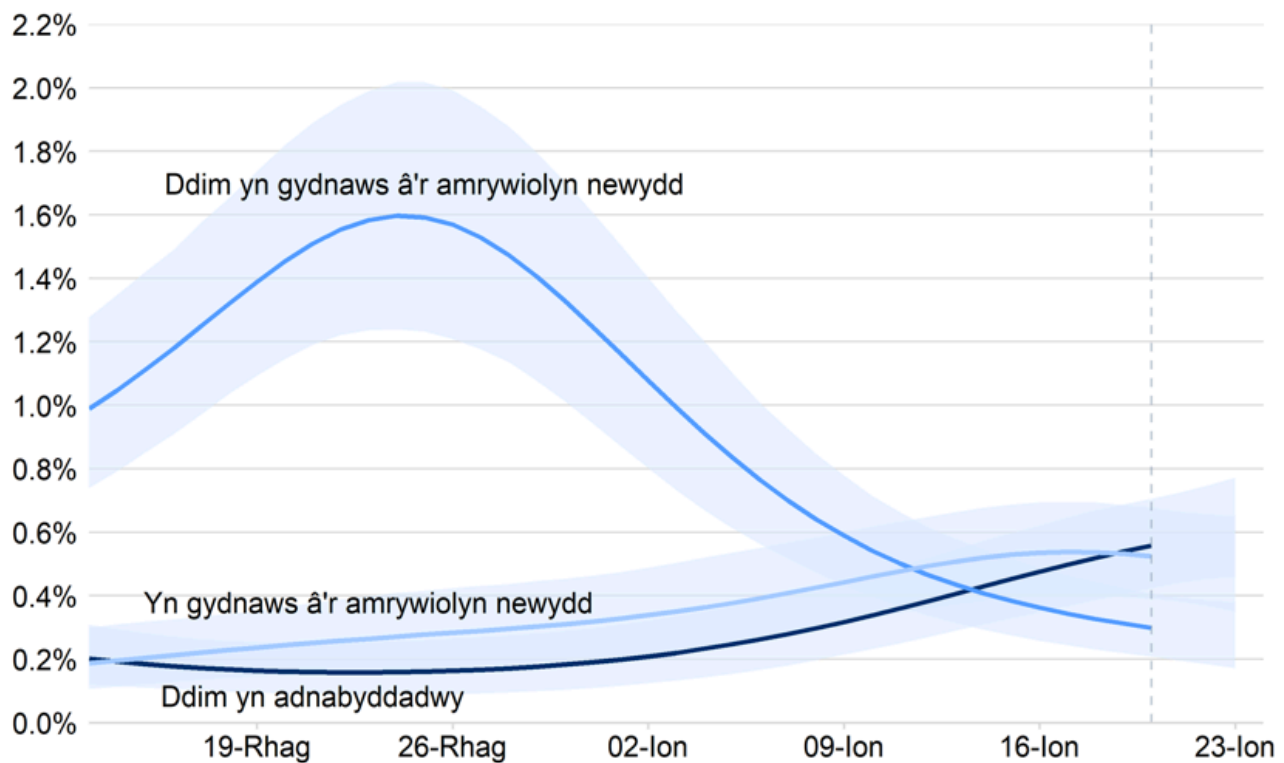
Sylwer bod mwy o oedi o ran data o'r arolwg heintiadau nag o ffynonellau eraill fel lechyd [Cyhoeddus Cymru](#).

**Cafodd y ddogfen hon ei lawrlwytho o LLYW.CYMRU, efallai nad dyma'r fersiwn mwyaf diweddar.**

Ewch i <https://llyw.cymru/arolwg-heintiadau-coronafeirws-covid-19-17-i-23-ionawr-2021-html> i weld y fersiwn ddiweddaraf.

Gwybdaeth am [hawlfraint](#).

## Siart 2: Amcangyfrifon o ganran yr achosion cadarnhaol sy'n gydnaws â'r amrywiolyn newydd y DU ac achosion cadarnhaol eraill ers 13 Rhagfyr 2020



Ffynhonnell: Arolwg Heintiadau Coronafeirws (COVID-19), ONS

Mae'r llinellau a'r graddliwio yn cynrychioli'r duedd wedi'i modelu a'r cyfyngau credadwy 95% yn seiliedig ar y data diweddaraf am achosion sy'n gydnaws â'r amrywiolyn newydd, sydd ddim yn gydnaws â'r amrywiolyn newydd a rhai lle mae'r feirws yn rhy isel i fod yn adnabyddadwy. Mae mwy o ansicrwydd ar gyfer amcangyfrifon dyddiau olaf y gyfres, lle ni ddangosir amcangyfrif canolog.

## Gwrthgyrff (yn cael ei ddiweddarau'n fisol)

Fel rhan o'r arolwg rydym yn mesur presenoldeb gwrthgyrff i wybod pwy sydd wedi cael COVID-19 yn y gorffennol. Mae'r amcangyfrifon gwrthgyrff yn cael eu diweddarau unwaith y mis.

Un ffordd mae'r corff yn ymladd COVID-19 yw drwy gynhyrchu gronynnau bach yn y gwaed a elwir yn wrthgyrff. Mae'n cymryd rhwng dwy a thair wythnos i wneud digon o wrthgyrff i ymladd yr haint. Ni wyddom yn llawn am ba mor hir mae gwrthgyrff yn aros yn y gwaed ar lefelau y gellir eu canfod. Ni wyddom

**Cafodd y ddogfen hon ei lawrlwytho o LLYW.CYMRU, efallai nad dyma'r fersiwn mwyaf diweddar.**

Ewch i <https://llyw.cymru/arolwg-heintiadau-coronafeirws-covid-19-17-i-23-ionawr-2021-html> i weld y fersiwn ddiweddaraf.

Gwybdaeth am [hawlfraint](#).

chwaith, hyd yn hyn, ym mha ffordd mae bod â gwrthgyrff, nawr neu ar ryw adeg yn y gorffennol, yn effeithio ar y tebygolrwydd o ddal COVID-19 eto.

Ym mis Rhagfyr, cafodd 9.8% (**cyfwng hyder** o 95%: 6.9% i 13.3%) o bobl 16 oed a hŷn ganlyniad prawf positif am wrthgyrff coronafeirws (COVID-19). Mae'r amcangyfrif wedi'i bwysoli er mwyn iddo fod yn gynrychioliadol o'r boblogaeth gyfan, ac mae'n cyfateb i oddeutu 1 o bob 10 person (cyfwng hyder o 95%: 1 o bob 14, i 1 o bob 8), neu oddeutu 247,000 o unigolion i gyd (cyfwng hyder o 95%: 175,000 i 337,000).

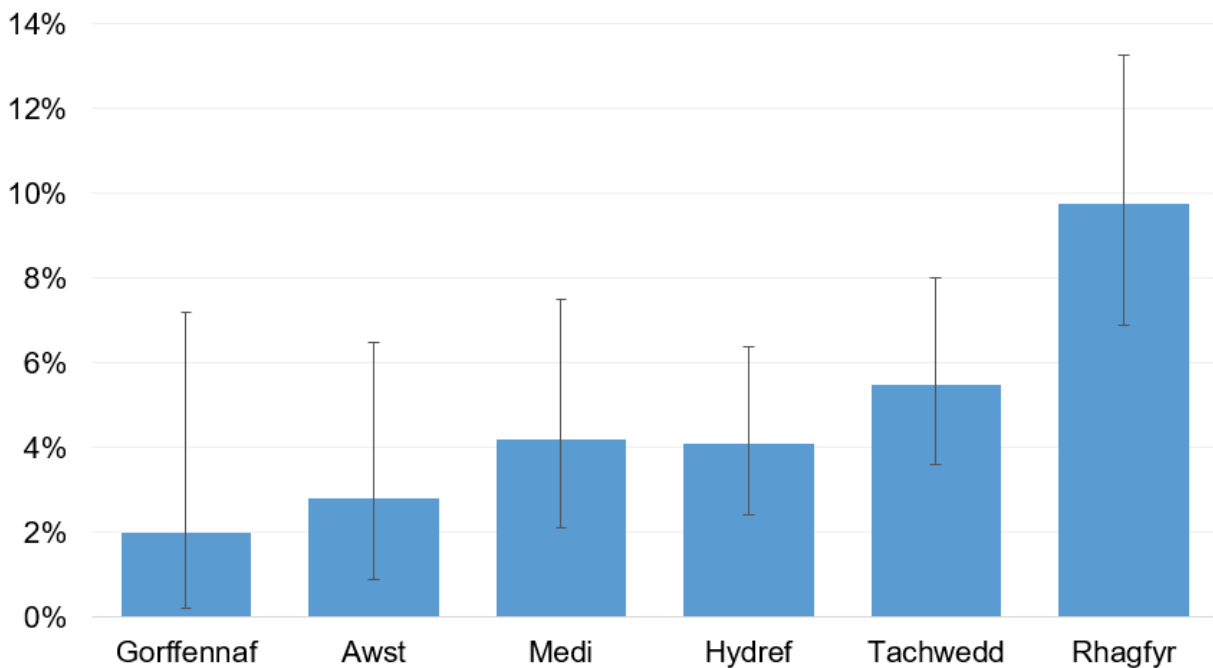
Mae Siart 3 yn rhoi amcangyfrif misol o fis Gorffennaf ymlaen (pan fu amcangyfrifon gwrthgyrff ar gael yng Nghymru am y tro cyntaf). Er bod ansicrwydd gyda'r amcangyfrifon, mae'n ymddangos bod cyfraddau gwrthgyrff wedi cynyddu yn y misoedd diwethaf. Gall lefelau gwrthgyrff yn y gwaed ddirywio dros amser, sy'n golygu y gall rhai pobl sydd wedi cael COVID-19 yn y gorffennol gael canlyniad prawf negatif. Oherwydd hyn, dylid ystyried y ffigurau hyn fel amcangyfrif o gyffredinrwydd gwrthgyrff bob mis ac nid fel ffigurau cronol.

**Cafodd y ddogfen hon ei lawrlwytho o LLYW.CYMRU, efallai nad dyma'r fersiwn mwyaf diweddar.**

Ewch i <https://llyw.cymru/arolwg-heintiadau-coronafeirws-covid-19-17-i-23-ionawr-2021-html> i weld y fersiwn ddiweddaraf.

Gwybdaeth am [hawlfraint](#).

### Siart 3: Amcangyfrif o'r ganran o boblogaeth Cymru sydd wedi cael canlyniad prawf positif am wrthgyrff coronafeirws (COVID-19) rhwng mis Gorffennaf a mis Rhagfyr 2020



Ffynhonnell: Arolwg Heintiadau Coronafeirws (COVID-19), ONS

Mae'r bariau glas yn rhoi amcangyfrifon pwyntiau ac mae'r linellau lloerweddol yn dangos y cyfyngau hyder 95%.

## Amcangyfrifon ar gyfer gwledydd y DU

Yng nghanol yr wythnos ddiweddaraf (17 i 23 Ionawr 2021), roedd y ganran o'r boblogaeth gymunedol yr amcangyfrid bod COVID-19 arnynt ar ei uchaf yng Ngogledd Iwerddon (2.01%) o'i chymharu â gwledydd eraill y DU.

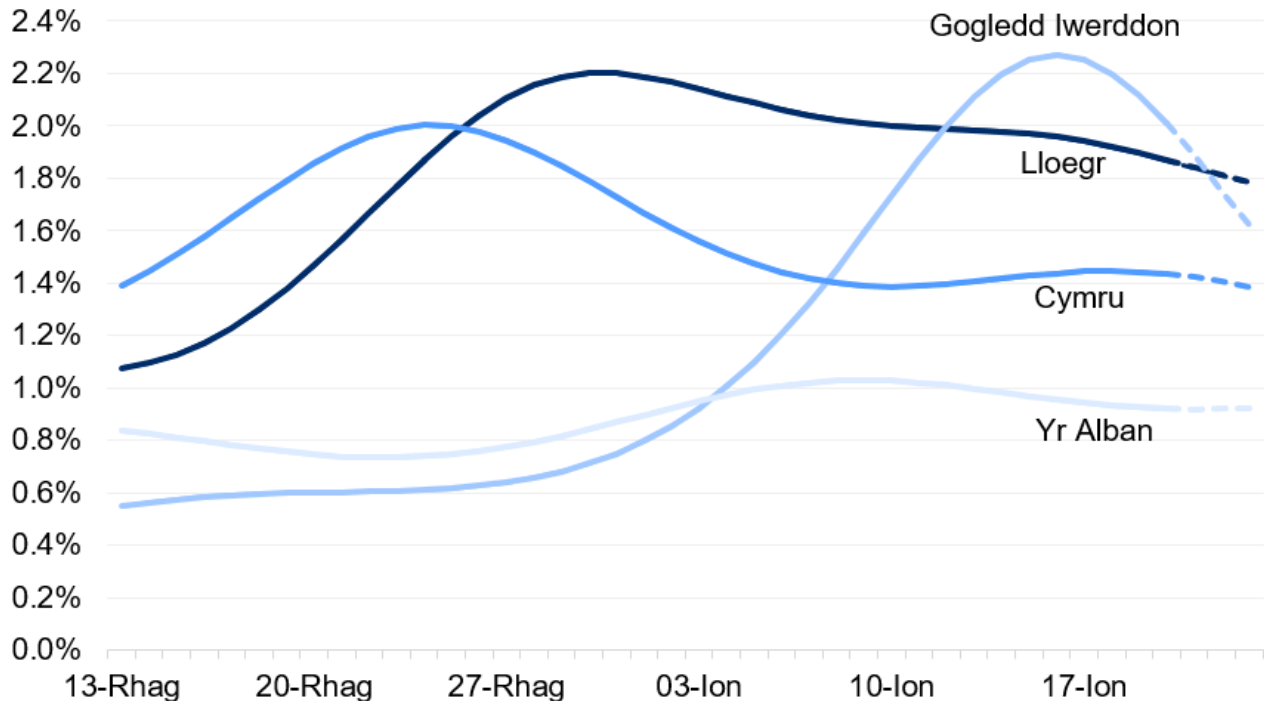
Mae rhywfaint o ansicrwydd o ran yr amcangyfrifon pwynt unigol ar gyfer y gwledydd. Mae'r amcangyfrifon ar gyfer dyddiau diwethaf y gyfres, a ddangosir fel llinellau toredig yn y siart isod, yn fwy ansicr.

Cafodd y ddogfen hon ei lawrlwytho o LLYW.CYMRU, efallai nad dyma'r fersiwn mwyaf diweddar.

Ewch i <https://llyw.cymru/arolwg-heintiadau-coronafeirws-covid-19-17-i-23-ionawr-2021-html> i weld y fersiwn ddiweddaraf.

Gwybdaeth am [hawlfraint](#).

## Siart 4: Amcangyfrifon ynghylch canran y boblogarh yng ngwledydd y DU sy'n profi'n bositif am y coronafeirws (COVID-19) ar swab trwyn a gwddf ers 13 Rhagfyr 2020



Ffynhonnell: Arolwg Heintiadau Coronafeirws (COVID-19), ONS

Mae'r llinellau'n cynrychioli'r tueddiad sydd wedi'i fodelu sy'n seiliedig ar y data diweddaraf. Mae'r amcangyfrifon ar gyfer dyddiau olaf y gyfres, a ddangosir fel llinellau toredig yn y siart, yn fwy ansicr.

## Tabl 1: Cyfraddau positifedd profion ar draws gwledydd y DU ar gyfer yr wythnos o 17 i 23 Ionawr 2021

	Cyfraddau positifedd (Cyfwng Hyder o 95%)		
<b>Cymru</b>	1.43% (1.19 i 1.70)	1 mewn 70 o bobl (1 mewn 85 i 1 mewn 60)	43,600 o bobl (36,100 i 51,600)
<b>Lloegr</b>	1.87% (1.79 i 1.95)	1 mewn 55 o bobl (1 mewn 55 i 1 mewn 50)	1,018,700 o bobl (976,200 i 1,061,600)

Cafodd y ddogfen hon ei lawrlwytho o LLYW.CYMRU, efallai nad dyma'r fersiwn mwyaf diweddar.

Ewch i <https://llyw.cymru/arolwg-heintiadau-coronafeirws-covid-19-17-i-23-ionawr-2021-html> i weld y fersiwn ddiweddaraf.

Gwybdaeth am [hawlfraint](#).



## Cyfraddau positifedd (Cyfwng Hyder o 95%)

<b>Yr Alban</b>	0.92% (0.79 i 1.06)	1 mewn 110 o bobl (1 mewn 125 i 1 mewn 95)	48,500 o bobl (41,900 i 55,700)
<b>Gogledd Iwerddon</b>	2.01% (1.66 i 2.39)	1 mewn 50 o bobl (1 mewn 60 i 1 mewn 40)	36,800 o bobl (30,500 i 43,900)

Ffynhonnell: Arolwg Heintiadau Coronafeirws (COVID-19), ONS

## Diffiniadau

### Poblogaeth y gymuned

Mae'r Arolwg hwn yn cynnwys pobl sy'n byw mewn aelwydydd preifat, a chyfeirir atynt fel poblogaeth y gymuned. Nid yw'n cynnwys pobl mewn ysbytai, cartrefi gofal a/neu leoliadau sefydliadol eraill.

### Cyfyngau hyder

Mae cyfwng hyder yn dangos y lefel o sicrwydd i amcangyfrif, gan ddangos pa mor gywir yw amcangyfrif sampl. Mae'r cyfyngau hyder o 95% yn cael eu cyfrifo i sicrhau, pe baem yn ailadrodd yr astudiaeth lawer o weithiau, y byddai'r gwir gwerth nad yw'n hysbys rywle rhwng y terfynau hyder isaf ac uchaf, 95% o'r amser. Mae gorgyffwrdd rhwng y cyfryngau hyder yn dangos ei bod yn bosibl nad oes gwahaniaeth gwirioneddol rhwng dau amcangyfrif.

### Cyfwng Credadwy

Mae cyfwng credadwy yn dangos y lefel o ansicrwydd i amcangyfrif mewn dadansoddiad data. Mae cyfryngau credadwy o 95% yn cael eu cyfrifo i sicrhau

Cafodd y ddogfen hon ei lawrlwytho o LLYW.CYMRU, efallai nad dyma'r fersiwn mwyaf diweddar.

Evch i <https://llyw.cymru/arolwg-heintiadau-coronafeirws-covid-19-17-i-23-ionawr-2021-html> i weld y fersiwn ddiweddaraf.

Gwybdaeth am [hawlfraint](#).

mai'r tebygolrwydd y bydd y gwir gwerth o fewn y cyfrwng yw 95%.

## Digwyddedd

Nifer yr heintiau newydd dros gyfnod penodol.

## Amcangyfrifon wedi'u seilio ar fodelau ystadegol

Mae amcangyfrifon o bositifedd yn yr arolwg hwn yn seiliedig ar fodelau ystadegol o'r data sy'n sail iddo. Mae'r model yn llyfnu'r gyfres i ddeall y tueddiad, ac mae'n cael ei adolygu bob wythnos i gynnwys canlyniadau profion newydd.

## Amcangyfrifon pwynt

Mae amcangyfrifon pwynt yn seiliedig ar y tueddiad wedi'i fodelu, ac maent yn adlewyrchu'r pwynt cyfeirio mwyaf cynrychiadol ar gyfer yr wythnos o dan sylw.

## Y gyfradd positifedd

Yr amcangyfrif o'r gyfran o bobl sy'n cael canlyniad positif i brawf am y coronafeirws (COVID-19) ar adeg penodol, gyda symptomau neu hebddynt, yn seiliedig ar swabiau trwyn a gwddf.

## Gwybodaeth am ansawdd a methodoleg

Mae canlyniadau'r arolwg wedi'u seilio ar swabiau trwyn a gwddf a ddarparwyd gan y cyfranogwyr. Mae is-grŵp o gyfranogwyr hefyd yn rhoi sampl o waed, wedi'i chymryd gan staff maes wedi eu hyfforddi.

Yn ogystal ag edrych ar **ddigwyddedd** cyffredinol, **positifedd** a lefel gwrthgyrff, defnyddir yr arolwg i edrych ar nodweddion y rhai sy'n profi'n positif am COVID-19 a gweld i ba raddau y mae pobl sydd wedi'u heintio yn cael

Cafodd y ddogfen hon ei lawrlwytho o LLYW.CYMRU, efallai nad dyma'r fersiwn mwyaf diweddar.

Ewch i <https://llyw.cymru/arolwg-heintiadau-coronafeirws-covid-19-17-i-23-ionawr-2021-html> i weld y fersiwn ddiweddaraf.

Gwybodaeth am [hawlfraint](#).

symptomau. Mae'r canlyniadau ar gyfer cartrefi preifat yn unig ac nid ydynt yn cynnwys pobl mewn ysbytai, cartrefi gofal neu leoliadau sefydliadol eraill. Cyfeirir at hyn fel **poblogaeth y gymuned**.

Mae'r arolwg yn cynnwys pob gwlad yn y DU, gan alluogi cyfrifo amcangyfrifon ar gyfer pob gwlad yn unigol, ac yn y pen draw ar gyfer y DU gyfan. Dechreuodd y maes gwaith yn Lloegr ar 26 Ebrill. Mae hyn yn golygu bod rhagor o ddata cronol ar gyfer Lloegr, sy'n galluogi dadansoddiadau mwy manwl ar hyn o bryd. Dechreuodd gwaith maes yng Nghymru ar 29 Mehefin, wedyn yng Ngogledd Iwerddon ar 26 Gorffennaf ac yn yr Alban ar 21 Medi.

Nid yw'r sampl ar gyfer Cymru yn ddigon mawr eto i gynnal dadansoddiad mwy manwl na'r hyn a roddir yma (ffigurau pennawd ar gyfer positifedd a gwrthgyrff) Mae'r gwaith maes yn cael ei gynyddu gyda'r bwriad o sicrhau tua 9 mil o gyfranogwyr bob pythefnos. Ar hyn o bryd, disgwylir cyrraedd hyn erbyn canol mis Mawrth. Bydd cynnydd yn y sampl yn caniatáu gwaith dadansoddi mwy manwl, a allai gynnwys dadansoddi **digwyddedd** (nifer yr heintiau newydd dros gyfnod penodol) a dadansoddi nodweddion pobl sy'n cael canlyniadau prawf positif. Bydd y math o ddadansoddiad a fydd yn bosibl hefyd yn dibynnu ar nifer sylfaenol yr achosion o'r feirws, gyda chyfraddau heintio uwch yn caniatáu mwy o waith dadansoddi a chyfraddau heintio llai yn caniatáu llai.

Mae'n bwysig nodi bod cryn dipyn o ansicrwydd o ran yr amcangyfrifon. Y rheswm am hyn yw, er gwaethaf sampl fawr o gyfranogwyr, fod nifer yr achosion positif a nodwyd yn fach. Rhoddir yr amcangyfrifon gyda **chyfyngau credadwy** neu **cyfyngau hyder** o 95% i ddangos yr ystod y gallwn fod yn hyderus bod y gwir ffigur wedi'i gynnwys ynddi.

Mae'r **amcangyfrifon wedi'u seilio ar fodelu ystadegol**. Mae gwaith modelu'n cael ei wneud o'r newydd bob wythnos gan ddefnyddio'r data am y 6 wythnos ddiwethaf. Mae'r model yn gweithio drwy hwyluso'r gyfres i ddeall y duedd ac mae'n cael ei diwygio bob wythnos i gynnwys canlyniadau profion newydd. Mae hyn yn golygu y gallai'r amcangyfrif diweddaraf am gyfnod cynharach fod yn wahanol i'r amcangyfrif swyddogol a gynhyrchwyd ar y pryd. Dengys Siart 1 y duedd ddiweddaraf wedi'i modelu a'r **amcangyfrifon swyddogol (pwynt)** a gyhoeddwyd ar y pryd.

**Cafodd y ddogfen hon ei lawrlwytho o LLYW.CYMRU, efallai nad dyma'r fersiwn mwyaf diweddar.**

Evch i <https://llyw.cymru/arolwg-heintiadau-coronafeirws-covid-19-17-i-23-ionawr-2021-html> i weld y fersiwn ddiweddaraf.

Gwybdaeth am [hawlfraint](#).

Mae'r Swyddfa Ystadegau Gwladol yn cyhoeddi **bwletinau ystadegol wythnosol, tablau cyfeirio** ac **erthyglau ystadegol** cyfnodol, gan gynnwys canlyniadau ar gyfer Cymru, Lloegr a'r Alban ar ei gwefan. Mae'r amcangyfrifon ar gyfer **Gogledd Iwerddon** a'r **Alban** yn cael eu cyhoeddi gan y gwahanol weinyddiaethau, yn yr un modd ag yma yng Nghymru.

Mae rhagor o wybodaeth am ansawdd a methodoleg ar gael ar **wefan y Swyddfa Ystadegau Gwladol**.

## Deddf Llesiant Cenedlaethau'r Dyfodol

Hanfod Deddf Llesiant Cenedlaethau'r Dyfodol 2015 yw gwella llesiant cymdeithasol, economaidd, amgylcheddol a diwylliannol Cymru. Mae'r Ddeddf yn sefydlu saith nod llesiant i Gymru sef Cymru fwy cyfartal, llewyrchus, cydnerth, iach a chyfrifol ar lefel fyd-eang, gyda chymunedau cydlynol a diwylliant bywiog lle mae'r Gymraeg yn ffynnu. O dan adran (10)(1) o'r Ddeddf, rhaid i Weinidogion Cymru (a) gyhoeddi dangosyddion ("dangosyddion cenedlaethol") sy'n gorfod cael eu cymhwyso at ddibenion mesur cynnydd tuag at gyflawni'r nodau llesiant, a (b) gosod copi o'r dangosyddion cenedlaethol gerbron y Senedd. Cafodd y 46 o ddangosyddion cenedlaethol eu gosod ym mis Mawrth 2016.

Mae gwybodaeth am y dangosyddion, ynghyd â naratif ar gyfer pob un o'r nodau llesiant a'r wybodaeth dechnegol gysylltiedig ar gael yn **adroddiad Llesiant Cymru**.

Gwybodaeth bellach am **Ddeddf Llesiant Cenedlaethau'r Dyfodol (Cymru) 2015**.

Gallai'r ystadegau a ddefnyddir yn y datganiad hwn ategu'r dangosyddion cenedlaethol a chael eu defnyddio gan fyrdau gwasanaethau lleol mewn perthynas â'u hasesiadau llesiant a'u cynlluniau llesiant lleol.

Cafodd y ddogfen hon ei lawrlwytho o LLYW.CYMRU, efallai nad dyma'r fersiwn mwyaf diweddar.

Ewch i <https://llyw.cymru/arolwg-heintiadau-coronafeirws-covid-19-17-i-23-ionawr-2021-html> i weld y fersiwn ddiweddaraf.

Gwybodaeth am [hawlfraint](#).

# Diweddariad nesaf

5 Chwefror 2021

## Manylion cyswllt

Ystadegydd: Ryan Pike

Llinell Ymholiadau Cyffredinol

Ffôn: 0300 025 5050

E-bost: [kas.covid19@llyw.cymru](mailto:kas.covid19@llyw.cymru)

Cyfryngau: 0300 025 8099

SFR 24/2021

Cafodd y ddogfen hon ei lawrlwytho o LLYW.CYMRU, efallai nad dyma'r fersiwn mwyaf diweddar.

Ewch i <https://llyw.cymru/arolwg-heintiadau-coronafeirws-covid-19-17-i-23-ionawr-2021-html> i weld y fersiwn ddiweddaraf.

Gwybdaeth am [hawlfraint](#).

## Ynghylch y ddogfen hon

Mae'r ddogfen hon yn gopi o'r dudalen we [Arolwg heintiadau coronafeirws \(COVID-19\): 17 i 23 Ionawr 2021](#) a lawrlwythwyd.

Ewch i <https://llyw.cymru/arolwg-heintiadau-coronafeirws-covid-19-17-i-23-ionawr-2021-html> i weld y fersiwn ddiweddaraf.

Efallai na fydd y ddogfen hon yn hollol hygyrch; darllenwch ein [datganiad hygyrchedd](#) i gael rhagor o wybodaeth.

Gwybdaeth am [hawlfraint](#).

**Cafodd y ddogfen hon ei lawrlwytho o LLYW.CYMRU, efallai nad dyma'r fersiwn mwyaf diweddar.**

Ewch i <https://llyw.cymru/arolwg-heintiadau-coronafeirws-covid-19-17-i-23-ionawr-2021-html> i weld y fersiwn ddiweddaraf.

Gwybdaeth am [hawlfraint](#).