



Llywodraeth Cymru
Welsh Government

YSTADEGAU

Arolwg heintiadau coronafeirws (COVID-19) (amcangyfrifon positifedd): 7 i 13 Mai 2022

Dadansoddiad o gyfran y bobl sy'n profi'n bositif am COVID-19 ar gyfer 7 i 13 Mai 2022.

Cyhoeddwyd gyntaf: 20 Mai 2022

Diweddarwyd ddiwethaf: 20 Mai 2022

Cafodd y ddogfen hon ei lawrlwytho o LLYW.CYMRU, efallai nad dyma'r fersiwn mwyaf diweddar.

Ewch i <https://llyw.cymru/arolwg-heintiadau-coronafeirws-covid-19-amcangyfrifon-positifedd-7-i-13-mai-2022-html> i weld y fersiwn ddiweddaraf.

Gwybdaeth am [hawlfraint](#).

Cynnwys

Cynnwys

Cyflwyniad

Cyfran y bobl yng Nghymru a gafodd COVID-19

Canran y bobl sy'n profi'n bositif yn ôl rhanbarth

Amcangyfrifon o ddigwyddedd yng Nghymru

Amcangyfrifon ar gyfer gwledydd y DU

Diffiniadau

Gwybodaeth am ansawdd a methodoleg

Diweddariad nesaf

Manylion cyswllt

Cyflwyniad

Mae data gwrthgyrff ar gyfer Cymru ymhellach yn cael ei gyhoeddi bob pythefnos mewn datganiad gwahanol.

Mae Arolwg Heintiadau Coronafeirws (COVID-19) yn cael ei gynnal ledled y DU a'i nod yw amcangyfrif:

Cafodd y ddogfen hon ei lawrlwytho o LLYW.CYMRU, efallai nad dyma'r fersiwn mwyaf diweddar.

Ewch i <https://llyw.cymru/arolwg-heintiadau-coronafeirws-covid-19-amcangyfrifon-positifedd-7-i-13-mai-2022-html> i weld y fersiwn ddiweddaraf.

Gwybdaeth am [hawlfraint](#).

- faint o bobl sydd â'r haint dros gyfnod penodol (positifedd)
- faint o achosion newydd sy'n digwydd dros gyfnod penodol (digwyddedd)
- faint o bobl sydd â gwrthgyrff i COVID-19

Mae'r arolwg yn helpu i olrhain lefelau heintio a throsglwyddo COVID-19 ymhlith pobl mewn preswylfeydd preifat, sef [poblogaeth gymunedol](#).

Gellir dod o hyd i amcangyfrifon blaenorol yn setiau data'r [Arolwg Heintiau Coronafeirws \(COVID-19\) \(Swyddfa Ystadegau Gwladol\)](#).

Cyfran y bobl yng Nghymru a gafodd COVID-19

Ar gyfer yr wythnos 7 i 13 Mai 2022 amcangyfrifir bod gan 2.66% o'r [boblogaeth gymunedol](#) COVID-19 ([cyfwng credadwy](#) o 95%: 2.16% i 3.22%).

Mae hyn yn gyfwerth i tua 1 o bob 40 o unigolion (cyfwng credadwy o 95%: 1 o bob 45 i 1 o bob 30), neu amcangyfrif o 80,700 o bobl i gyd (cyfwng credadwy: 65,700 i 97,800).

Mae canran y bobl sy'n profi'n positif am COVID-19 wedi parhau i ostwng yn yr wythnos diweddaraf.

Gan fod yr amcangyfrifon yn seiliedig ar nifer gymharol isel o brofion positif, dylid bod yn ofalus wrth orddehongli unrhyw symudiadau bach yn y duedd ddiweddaraf.

Ceir rhagor o wybodaeth am y dosbarthiad o achosion positif ar wefan y [Swyddfa Ystadegau Gwladol \(SYG\)](#).

Sylwer bod yr oediad yn fwy mewn data o'r arolwg heintiadau nag o ffynonellau eraill fel [lechyd Cyhoeddus Cymru](#).

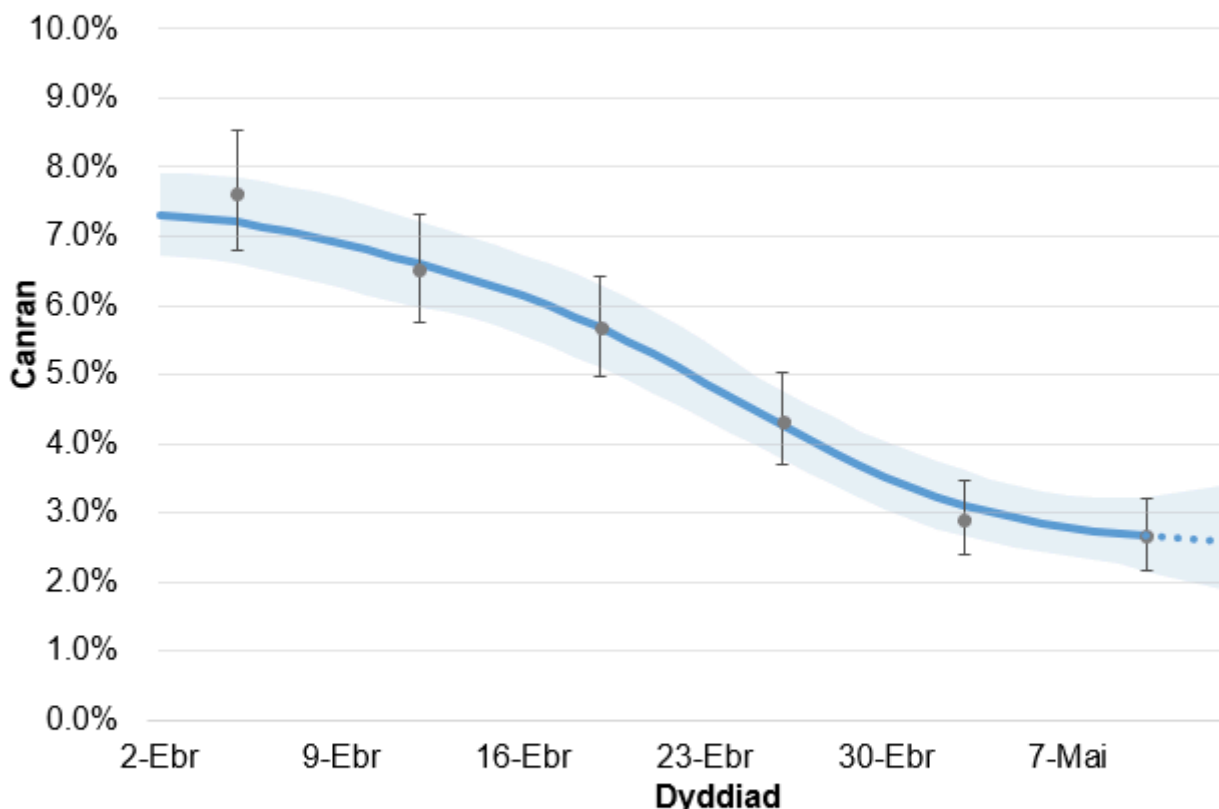
Cafodd y ddogfen hon ei lawrlwytho o LLYW.CYMRU, efallai nad dyma'r fersiwn mwyaf diweddar.

Ewch i <https://llyw.cymru/arolwg-heintiadau-coronafeirws-covid-19-amcangyfrifon-positifedd-7-i-13-mai-2022-html> i weld y fersiwn ddiweddaraf.

Gwybdaeth am [hawlfraint](#).

Siart 1: Amcangyfrif o'r ganran o boblogaeth Cymru sydd wedi profi'n bositif am y coronafeirws (COVID-19) drwy swabiau trwyn a gwddf ers

2 Ebrill 2022



Ffynhonnell: Arolwg Heintiadau Coronafeirws (COVID-19), ONS

Mae'r llinell las a'r graddliwio yn cynrychioli'r duedd wedi'i modelu a'r cyfyngau credadwy yn seiliedig ar y data diweddaraf. Mae'r amcangyfrifon pwyntiau a'r bariau gwallau yn amcangyfrifon swyddogol a gyhoeddwyd ar y pryd. Mae'r amcangyfrifon ar gyfer dyddiau olaf y gyfres, a ddangosir fel llinellau toredig yn y siart, yn fwy ansicr.

Canran y bobl sy'n profi'n bositif yn ôl rhanbarth

Darperir amcangyfrifon wedi'u modelu ar gyfer rhanbarthau yng Nghymru. Darperir amcangyfrifon ar gyfer yr wythnos hyd at 13 Mai 2022 yn seiliedig ar foddu'r holl cyfnod saith niwrnod.

Cafodd y ddogfen hon ei lawrlwytho o LLYW.CYMRU, efallai nad dyma'r fersiwn mwyaf diweddar.

Ewch i <https://llyw.cymru/arolwg-heintiadau-coronafeirws-covid-19-amcangyfrifon-positifedd-7-i-13-mai-2022-html> i weld y fersiwn ddiweddaraf.

Gwybdaeth am [hawlfraint](#).

Ymddengys bod cyfraddau o achosion positif ar eu huchaf yn y rhanbarth sy'n cwmpasu Caerdydd a'r Fro, er bod gwahaniaethau rhwng y rhanbarthau yn fach. Mae gan y rhanbarth sy'n cwmpasu Abertawe a Chastell Nedd a Phort Talbot gyfraddau positifrwydd is.

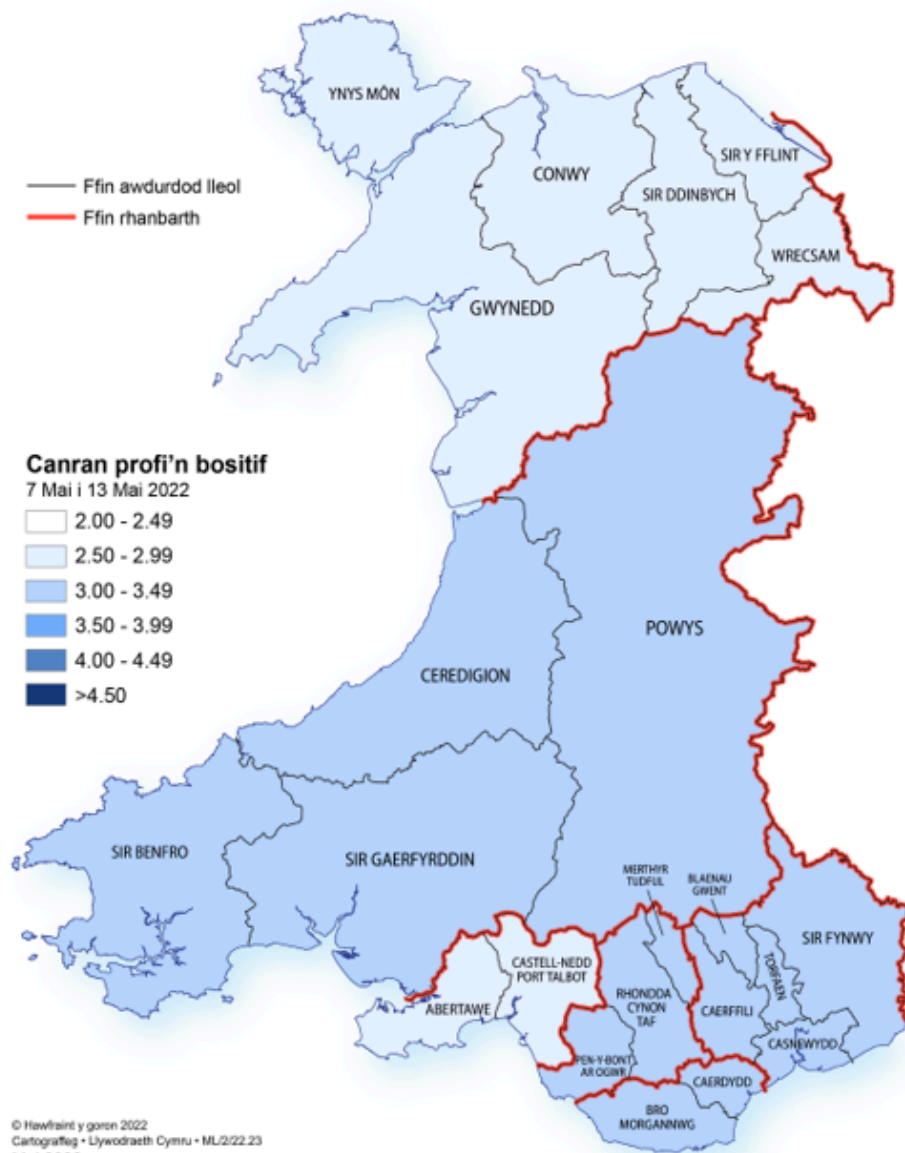
Mae angen cymryd gofal wrth gymharu amcangyfrifon rhanbarthol yn erbyn yr amcangyfrif cenedlaethol cyffredinol. Mae'r amcangyfrifon rhanbarthol yn seiliedig ar fodel gwahanol ac ni ddylid eu cymharu â'r amcangyfrif positifedd cenedlaethol. Oherwydd meintiau sampl llai, mae mwy o ansicrwydd mewn amcangyfrifon ar gyfer rhanbarthau unigol, fel y dangosir gan gyfyngau credadwy mwy.

Cafodd y ddogfen hon ei lawrlwytho o LLYW.CYMRU, efallai nad dyma'r fersiwn mwyaf diweddar.

Ewch i <https://llyw.cymru/arolwg-heintiadau-coronafeirws-covid-19-amcangyfrifon-positifedd-7-i-13-mai-2022-html> i weld y fersiwn ddiweddaraf.

Gwybdaeth am [hawlfraint](#).

Ffigur 1: Amcangyfrifon o ganran y boblogaeth yng Nghymru sy'n profi'n bositif am y coronafeirws (COVID-19) fesul rhanbarth rhwng 7 a 13 Mai 2022



OGL

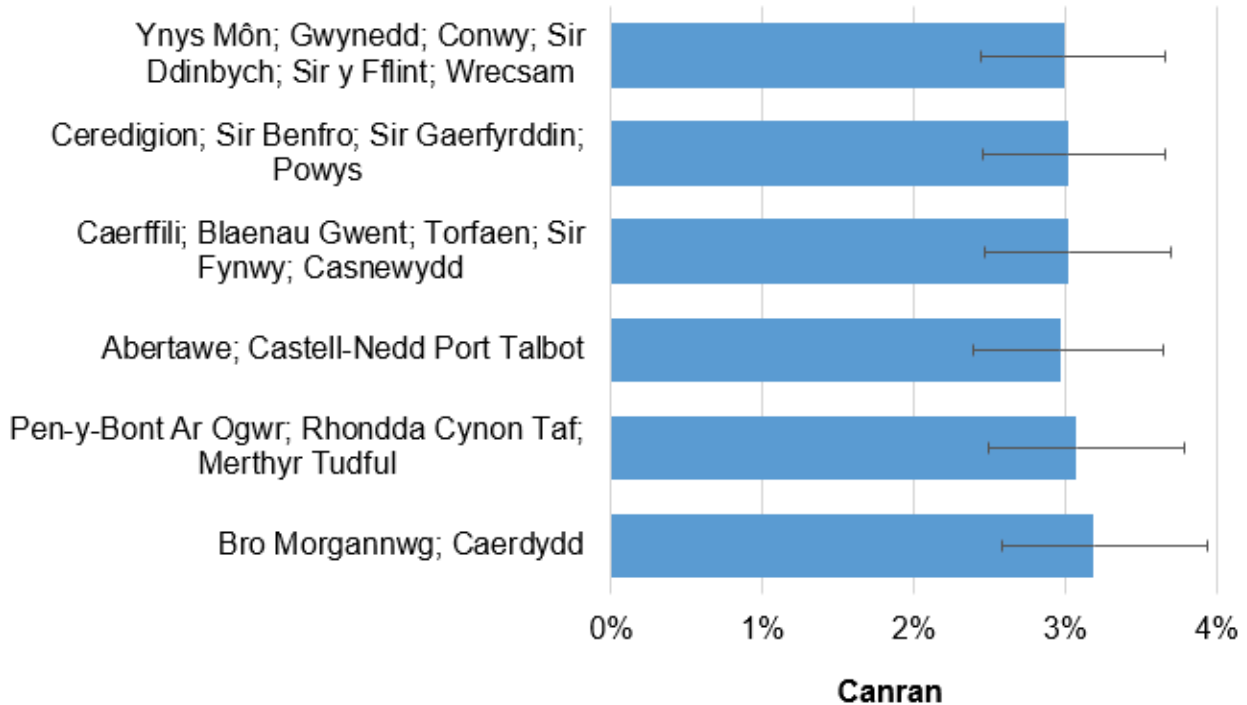
Ffynhonnell: Arolwg Heintiadau Coronafeirws (COVID-19), ONS

Cafodd y ddogfen hon ei lawrlwytho o LLYW.CYMRU, efallai nad dyma'r fersiwn mwyaf diweddar.

Ewch i <https://llyw.cymru/arolwg-heintiadau-coronafeirws-covid-19-amcangyfrifon-positifedd-7-i-13-mai-2022-html> i weld y fersiwn ddiweddaraf.

Gwybdaeth am [hawlfraint](#).

Siart 2: Amcangyfrifon o ganran y boblogaeth yng Nghymru sy'n profi'n positif am y coronafeirws (COVID-19) fesul rhanbarth rhwng 7 i 13 Mai 2022



Ffynhonnell: Arolwg Heintiadau Coronafeirws (COVID-19), ONS

Mae'r bariau glas yn rhoi amcangyfrifon pwyntiau ac mae'r linellau llorweddol yn dangos y cyfyngau credadwy 95%. Amcangyfrifon wedi'u modelu ar gyfer amcangyfrifon ranbarthol am y saith diwrnod hyd at 13 Mai 2022 yn seiliedig ar foddelu'r holl cyfnod saith diwrnod.

Amcangyfrifon o ddigwyddedd yng Nghymru

Mae amcangyfrifon ddigwyddedd o achosion PCR-positif wedi'u cynhyrchu ar gyfer Cymru, Lloegr, Gogledd Iwerddon a'r Alban ac maen nhw ar gael yn y [tablau data ar wefan y SYG](#).

Mae digwyddedd heintiau newydd (nifer yr heintiau newydd mewn cyfnod penodol o amser) yn ein helpu i ddeall pa mor gyflym y mae heintiau yn cynyddu yn y boblogaeth. Mae hefyd yn cefnogi'r prif fesur o bositifedd (faint o bobl sy'n profi'n positif unrhyw bryd) i roi dealltwriaeth fwy trylwyr o bandemig y

Cafodd y ddogfen hon ei lawrlwytho o LLYW.CYMRU, efallai nad dyma'r fersiwn mwyaf diweddar.

Ewch i <https://llyw.cymru/arolwg-heintiadau-coronafeirws-covid-19-amcangyfrifon-positifedd-7-i-13-mai-2022-html> i weld y fersiwn ddiweddaraf.

Gwybdaeth am [hawlfraint](#).

coronafeirws (COVID-19).

I gael rhagor o wybodaeth am y dull newydd o amcangyfrif digwyddedd, gweler yr **erthygl dulliau wedi'u diweddarau ar wefan y SYG**.

Yng Nghymru, ar gyfer yr wythnos a ddaeth i ben ar 30 Ebrill 2022, amcangyfrifir bod 41.10 o achosion newydd o brofion positif o'r coronafeirws (COVID-19) fesul 10,000 o bobl y dydd (cyfwng credadwy o 95%: 31.64 to 51.58).

Mae hyn yn gyfwerth â 12,500 o achosion positif newydd yng Nghymru y dydd (cyfwng credadwy o 95%: 9,600 to 15,700).

Gostyngodd y gyfradd digwyddedd yn yr wythnos a ddaeth i ben ar 30 Ebrill 2022.

Mae nifer yr achosion positif newydd yng Nghymru wedi bod yn uchel ers y cwmp ym mis Chwefror, er fod y nifer wedi bod yn gostwng yn ddiweddar. Yn flaenorol, roedd uchafbwynt ddiwedd mis Rhagfyr 2021 yn dilyn cyfnod o gyfradd digwyddedd is trwy'r gwanwyn a dechrau'r haf. Mae cyfyngau credadwy yn eang oherwydd maint llai y sampl, a dylid cymryd gofal wrth ddehongli canlyniadau.

Pan fydd nifer yr achosion yn isel iawn, efallai na fydd yn bosibl i gynhyrchu amcangyfrif dibynadwy.

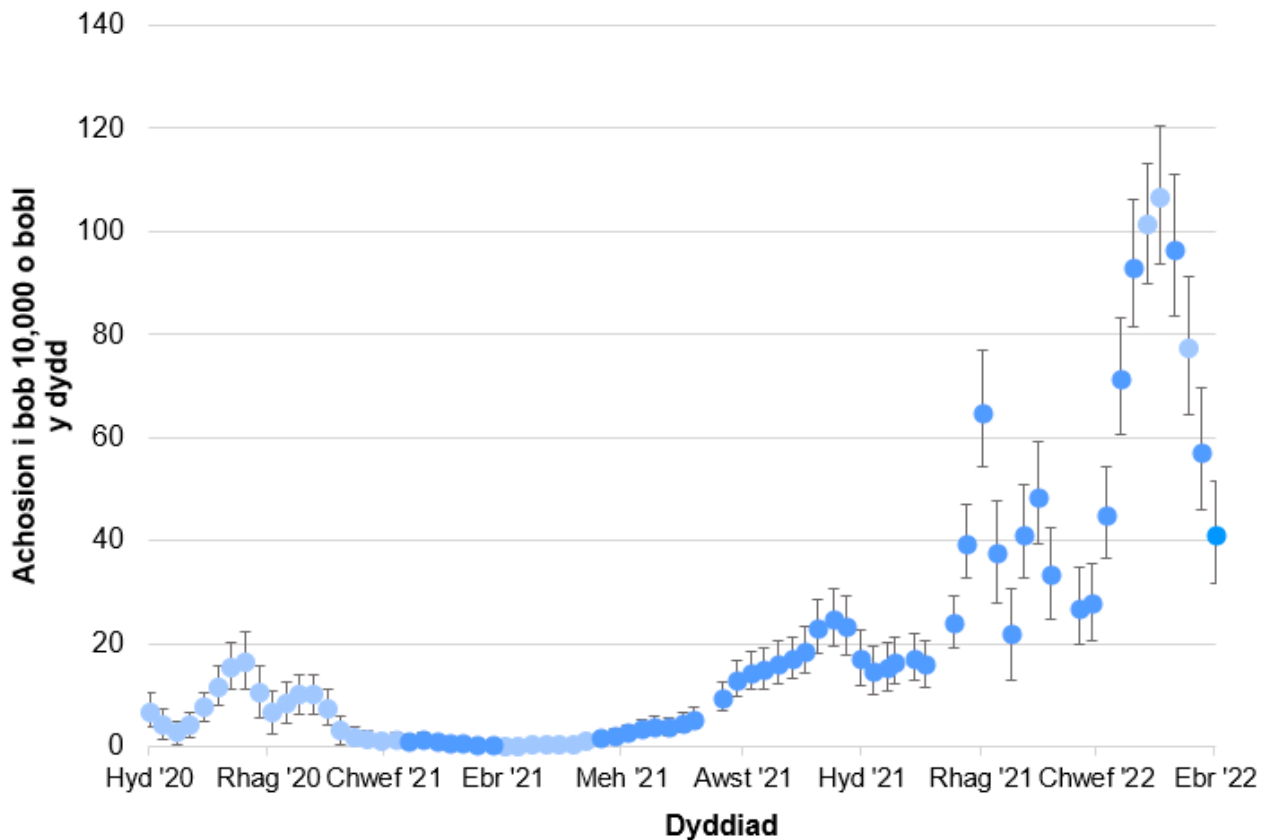
Darperir amcangyfrifon dangosol gan fynd yn ôl i 28 Hydref 2020.

Cafodd y ddogfen hon ei lawrlwytho o LLYW.CYMRU, efallai nad dyma'r fersiwn mwyaf diweddar.

Ewch i <https://llyw.cymru/arolwg-heintiadau-coronafeirws-covid-19-amcangyfrifon-positifedd-7-i-13-mai-2022-html> i weld y fersiwn ddiweddaraf.

Gwybdaeth am [hawlfraint](#).

Siart 3: Amcangyfrifon o gyfraddau digwyddedd fesul 10,000 o bobl y dydd ers 28 Hydref 2020



Ffynhonnell: Arolwg Heintiadau Coronafeirws (COVID-19), ONS

Mae'r pwynt amcangyfrif a'r bariau ansicrwydd yn amcangyfrifon dangosol sydd heb eu cyhoeddi (glas golau) a'r amcangyfrifon swyddogol sydd wedi'u cyhoeddi (glas tywyll).

Dangosir amcangyfrifon ar gyfer wythnosau gwyladwriaeth rhwng 28 Hydref 2020 a 30 Ebrill 2022.

Amcangyfrifon ar gyfer gwledydd y DU

Yng nghanol yr wythnos ddiweddaraf (7 i 13 Mai 2022), roedd canran amcangyfrifedig y boblogaeth gymunedol â COVID-19 ledled y DU, yn amrywio o 1.62% yng Ngogledd Iwerddon i 2.66% yng Nghymru.

Mae canran y bobl sy'n profi'n bositif am COVID-19 wedi parhau i ostwng ledled y gwledydd y DU yn yr wythnos diweddaraf.

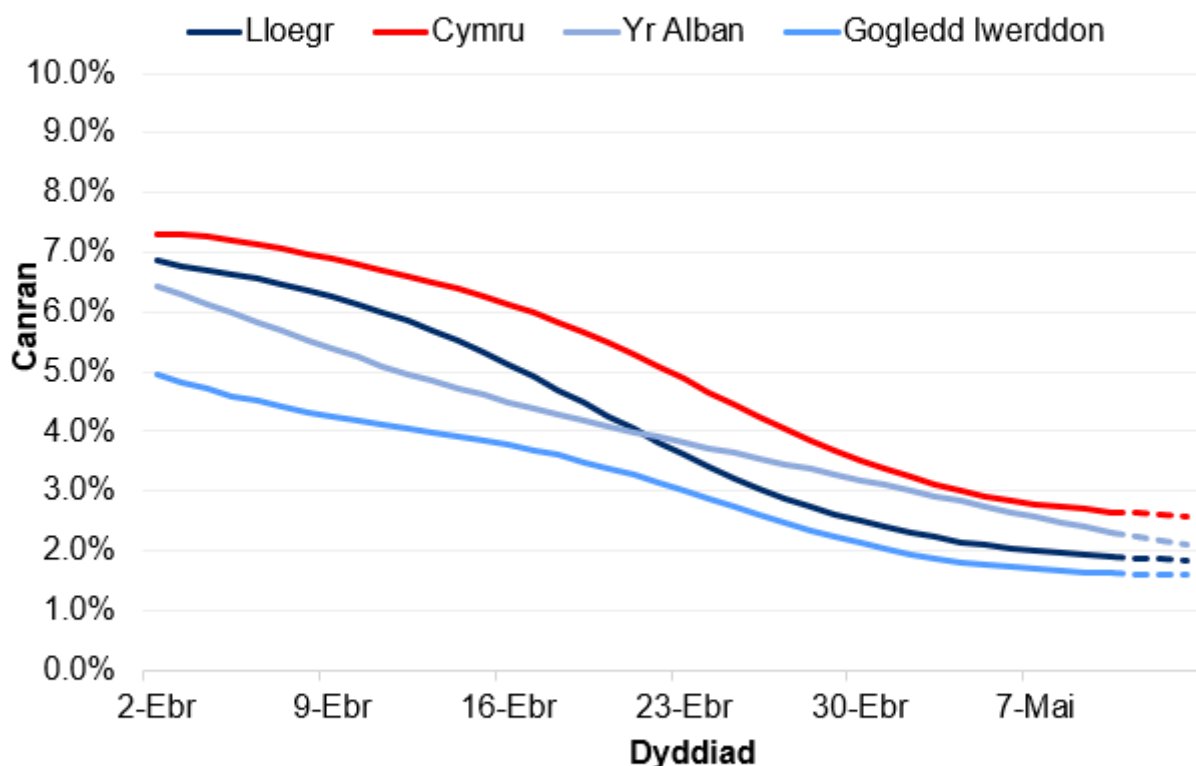
Cafodd y ddogfen hon ei lawrlwytho o LLYW.CYMRU, efallai nad dyma'r fersiwn mwyaf diweddar.

Ewch i <https://llyw.cymru/arolwg-heintiadau-coronafeirws-covid-19-amcangyfrifon-positifedd-7-i-13-mai-2022-html> i weld y fersiwn ddiweddaraf.

Gwybdaeth am [hawlfraint](#).

Mae rhywfaint o ansicrwydd o ran yr amcangyfrifon pwynt unigol ar gyfer y gwledydd. Mae'r amcangyfrifon ar gyfer dyddiau diwethaf y gyfres, a ddangosir fel llinellau toredig yn y siart isod, yn fwy ansicr.

Siart 4: Amcangyfrifon o ganran y boblogaeth yng ngwledydd y DU sy'n profi'n bositif am y coronafeirws (COVID-19) ar swabiau trwyn a gwddf ers 2 Ebrill 2022



Ffynhonnell: Arolwg Heintiadau Coronafeirws (COVID-19), SYG

Mae'r llinellau'n cynrychioli'r tueddiad sydd wedi'i fodelu sy'n seiliedig ar y data diweddaraf. Mae'r amcangyfrifon ar gyfer dyddiau olaf y gyfres, a ddangosir fel llinellau toredig yn y siart, yn fwy ansicr.

Mae'r tabl canlynol yn crynhoi cyfraddau positifedd ledled gwledydd y DU.

Cafodd y ddogfen hon ei lawrlwytho o LLYW.CYMRU, efallai nad dyma'r fersiwn mwyaf diweddar.

Ewch i <https://llyw.cymru/arolwg-heintiadau-coronafeirws-covid-19-amcangyfrifon-positifedd-7-i-13-mai-2022-html> i weld y fersiwn ddiweddaraf.

Gwybdaeth am [hawlfraint](#).

Tabl 1: Cyfraddau positifedd profion ar draws gwledydd y DU ar gyfer yr wythnos o 7 i 13 Mai 2022

Gwlad	Cyfraddau positifedd (Cyfyngau Credadwy 95%)		
Cymru	2.66% (2.16 i 3.22)	1 o bob 40 o bobl (1 o bob 45 i 1 o bob 30)	80,700 o bobl (65,700 i 97,800)
Lloegr	1.90% (1.80 i 2.00)	1 o bob 55 o bobl (1 o bob 55 i 1 o bob 50)	1,037,400 o bobl (981,800 i 1,091,700)
Yr Alban	2.32% (1.98 i 2.70)	1 o bob 45 o bobl (1 o bob 50 i 1 o bob 35)	122,200 o bobl (104,400 i 142,300)
Gogledd Iwerddon	1.62% (1.22 i 2.13)	1 o bob 60 o bobl (1 o bob 80 i 1 o bob 45)	29,800 o bobl (22,400 i 39,000)

Ffynhonnell: Arolwg Heintiadau Coronafeirws (COVID-19), Y Swyddfa Ystadegau Gwladol

Tabl 2: Amcangyfrifon swyddogol o gyfraddau digwyddedd ledled gwledydd y DU, 24 i 30 Ebrill 2022

Gwlad	Digwyddedd (Cyfyngau Credadwy 95%)	
Cymru	41.10 o achosion i bob 10,000 o bobl y dydd (31.64 i 51.58)	12,500 o achosion newydd y dydd (9,600 i 15,700)
Lloegr	24.30 o achosion i bob 10,000 o bobl y dydd (22.18 i 26.51)	132,500 o achosion newydd y dydd (120,900 i 144,500)

Cafodd y ddogfen hon ei lawrlwytho o LLYW.CYMRU, efallai nad dyma'r fersiwn mwyaf diweddar.

Ewch i <https://llyw.cymru/arolwg-heintiadau-coronafeirws-covid-19-amcangyfrifon-positifedd-7-i-13-mai-2022-html> i weld y fersiwn ddiweddaraf.

Gwybdaeth am [hawlfraint](#).

Gwlad	Digwyddedd (Cyfyngau Credadwy 95%)	
Yr Alban	38.29 o achosion i bob 10,000 o bobl y dydd (31.03 i 46.37)	20,200 o achosion newydd y dydd (16,300 i 24,400)
Gogledd Iwerddon	22.91 o achosion i bob 10,000 o bobl y dydd (15.27 i 31.73)	4,200 o achosion newydd y dydd (2,800 i 5,800)

Ffynhonnell: Arolwg Heintiadau Coronafeirws (COVID-19), Y Swyddfa Ystadegau Gwladol

Diffiniadau

Achosion sy'n cytûn ag amrywiolion

Achosion y nodwyd eu bod yn cytûn ag amrywiolion hysbys o Covid-19 yn seiliedig ar eu patrymau genetig. Yn ddiweddar, mae [Sefydliad Iechyd y Byd \(WHO\) wedi ail-labelu Amrywiolion o Bryder ac Amrywiolion o Ddiddordeb](#). Gellir dod o hyd i ragor o [wybodaeth am nodi amrywiolion yn yr arolwg ar wefan y SYG](#).

Poblogaeth gymunedol

Mae'r Arolwg hwn yn cynnwys pobl sy'n byw mewn aelwydydd preifat, a chyfeirir atynt fel poblogaeth gymunedol. Nid yw'n cynnwys pobl mewn ysbytai, cartrefi gofal a/neu leoliadau sefydliadol eraill.

Cafodd y ddogfen hon ei lawrlwytho o LLYW.CYMRU, efallai nad dyma'r fersiwn mwyaf diweddar.

Evch i <https://llyw.cymru/arolwg-heintiadau-coronafeirws-covid-19-amcangyfrifon-positifedd-7-i-13-mai-2022-html> i weld y fersiwn ddiweddaraf.

Gwybdaeth am [hawlfraint](#).

Cyfyngau hyder

Mae cyfwng hyder yn dangos y lefel o sicrwydd i amcangyfrif, gan ddangos pa mor gywir yw amcangyfrif sampl. Mae'r cyfyngau hyder o 95% yn cael eu cyfrifo i sicrhau, pe baem yn ailadrodd yr astudiaeth lawer o weithiau, y byddai'r gwir gwerth nad yw'n hysbys rywle rhwng y terfynau hyder isaf ac uchaf, 95% o'r amser. Mae gorgyffwrdd rhwng y cyfryngau hyder yn dangos ei bod yn bosibl nad oes gwahaniaeth gwirioneddol rhwng dau amcangyfrif.

Cyfwng credadwy

Mae cyfwng credadwy yn dangos y lefel o ansicrwydd i amcangyfrif mewn dadansoddiad data. Mae cyfryngau credadwy o 95% yn cael eu cyfrifo i sicrhau mai'r tebygolrwydd y bydd y gwir gwerth o fewn y cyfwng yw 95%.

Digwyddedd

Nifer yr heintiadau newydd dros gyfnod penodol.

Amcangyfrifon wedi'u seilio ar fodelau ystadegol

Mae amcangyfrifon o bositifedd yn yr arolwg hwn yn seiliedig ar fodelau ystadegol o'r data gwaelodol. Mae'r model yn llyfnu'r gyfres i ddeall y tueddiad, ac mae'n cael ei adolygu bob wythnos i gynnwys canlyniadau profion newydd.

Amcangyfrifon pwynt

Mae amcangyfrifon pwynt yn seiliedig ar y tueddiad wedi'i fodelu, ac maent yn adlewyrchu'r pwynt cyfeirio mwyaf cynrychiadol ar gyfer yr wythnos o dan sylw.

Cafodd y ddogfen hon ei lawrlwytho o LLYW.CYMRU, efallai nad dyma'r fersiwn mwyaf diweddar.

Ewch i <https://llyw.cymru/arolwg-heintiadau-coronafeirws-covid-19-amcangyfrifon-positifedd-7-i-13-mai-2022-html> i weld y fersiwn ddiweddaraf.

Gwybdaeth am [hawlfraint](#).

Y gyfradd positifedd

Yr amcangyfrif o'r gyfran o bobl sy'n cael canlyniad positif i brawf am y coronafeirws (COVID-19) ar adeg penodol, gyda symptomau neu hebddynt, yn seiliedig ar swabiau trwyn a gwddf.

Gwybodaeth am ansawdd a methodoleg

Mae canlyniadau'r arolwg wedi'u seilio ar swabiau trwyn a gwddf a ddarparwyd gan y cyfranogwyr. Mae is-grŵp o gyfranogwyr hefyd yn rhoi sampl o waed, wedi'i chymryd gan staff maes wedi eu hyfforddi.

Yn ogystal ag edrych ar **ddigwyddedd** cyffredinol, **positifedd** a lefel gwrthgyrff, defnyddir yr arolwg i edrych ar nodweddion y rhai sy'n profi'n positif am COVID-19 a gweld i ba raddau y mae pobl sydd wedi'u heintio yn cael symptomau. Mae'r canlyniadau ar gyfer cartrefi preifat yn unig ac nid ydynt yn cynnwys pobl mewn ysbytai, cartrefi gofal neu leoliadau sefydliadol eraill. Cyfeirir at hyn fel **poblogaeth gymunedol**.

Mae'r arolwg yn cynnwys pob gwlad yn y DU, gan alluogi cyfrifo amcangyfrifon ar gyfer pob gwlad yn unigol, ac yn y pen draw ar gyfer y DU gyfan.

Wrth gymharu Test and Trace (T&T) ac amcangyfrifon o'r Arolwg Heintiau COVID-19 mae'n bwysig i nodi bod T&T yn darparu gwybodaeth am nifer y bobl sydd wedi'u profi yn positif, tra bod yr amcangyfrifon yn y datganiad hwn yn seiliedig ar gyfanswm y bobl sydd ar hyn o bryd wedi'u heintio ar adeg benodol (mynychder). Mae amcangyfrifon o'r arolwg hwn hefyd yn seiliedig ar sampl ar hap o'r boblogaeth, gan gynnwys pobl sy'n anghymesur. Mae unigolion anghymesur yn llai tebygol o fynd am brawf ac felly'n ymddangos yn y data T&T.

Dechreuodd y maes gwaith yn Lloegr ar 26 Ebrill 2020. Mae hyn yn golygu bod rhagor o ddata cronol ar gyfer Lloegr, sy'n galluogi dadansoddiadau mwy manwl ar hyn o bryd. Dechreuodd gwaith maes yng Nghymru ar 29 Mehefin 2020, wedyn yng Ngogledd Iwerddon ar 26 Gorffennaf 2020 ac yn yr Alban ar

Cafodd y ddogfen hon ei lawrlwytho o LLYW.CYMRU, efallai nad dyma'r fersiwn mwyaf diweddar.

Ewch i <https://llyw.cymru/arolwg-heintiadau-coronafeirws-covid-19-amcangyfrifon-positifedd-7-i-13-mai-2022-html> i weld y fersiwn ddiweddaraf.

Gwybodaeth am [hawlfraint](#).

21 Medi 2020.

Mae'n bwysig nodi bod cryn dipyn o ansicrwydd o ran yr amcangyfrifon. Y rheswm am hyn yw, er gwaethaf sampl fawr o gyfranogwyr, fod nifer yr achosion positif a nodwyd yn fach. Rhoddir yr amcangyfrifon gyda **chyfyngau credadwy** neu **cyfyngau hyder** o 95% i ddangos yr ystod y gallwn fod yn hyderus bod y gwir ffigur wedi'i gynnwys ynddi.

Mae'r **amcangyfrifon wedi'u seilio ar fodelu ystadegol**. Mae gwaith modelu'n cael ei wneud o'r newydd bob wythnos gan ddefnyddio'r data am y 6 wythnos ddiwethaf. Mae'r model yn gweithio drwy hwyluso'r gyfres i ddeall y duedd ac mae'n cael ei diwygio bob wythnos i gynnwys canlyniadau profion newydd. Mae hyn yn golygu y gallai'r amcangyfrif diweddaraf am gyfnod cynharach fod yn wahanol i'r amcangyfrif swyddogol a gynhyrchwyd ar y pryd. Dengys Siart 1 y duedd ddiweddaraf wedi'i modelu a'r **amcangyfrifon swyddogol (pwynt)** a gyhoeddwyd ar y pryd.

Mae'r SYG yn cyhoeddi **bwletinâu ystadegol wythnosol, tablau cyfeirio ac erthyglau ystadegol** cyfnodol, gan gynnwys canlyniadau ar gyfer Cymru, Lloegr a'r Alban ar ei gwefan. Mae'r amcangyfrifon ar gyfer **Gogledd Iwerddon a'r Alban** yn cael eu cyhoeddi gan y gwahanol weinyddiaethau, yn yr un modd ag yma yng Nghymru.

Mae rhagor o wybodaeth am ansawdd a methodoleg ar gael ar **wefan y SYG**.

Deddf Llesiant Cenedlaethau'r Dyfodol

Hanfod Deddf Llesiant Cenedlaethau'r Dyfodol 2015 yw gwella llesiant cymdeithasol, economaidd, amgylcheddol a diwylliannol Cymru. Mae'r Ddeddf yn sefydlu saith nod llesiant i Gymru sef Cymru fwy cyfartal, llewyrchus, cydnerth, iach a chyfrifol ar lefel fyd-eang, gyda chymunedau cydlynol a diwylliant bywiog lle mae'r Gymraeg yn ffynnu. O dan adran (10)(1) o'r Ddeddf, rhaid i Weinidogion Cymru (a) gyhoeddi dangosyddion ("dangosyddion cenedlaethol" sy'n gorfod cael eu cymhwyso at ddibenion mesur cynnydd tuag at gyflawni'r nodau llesiant, a (b) gosod copi o'r dangosyddion cenedlaethol gerbron Senedd Cymru. O dan adran 10(8) o Ddeddf Llesiant Cenedlaethau'r

Cafodd y ddogfen hon ei lawrlwytho o LLYW.CYMRU, efallai nad dyma'r fersiwn mwyaf diweddar.

Evch i <https://llyw.cymru/arolwg-heintiadau-coronafeirws-covid-19-amcangyfrifon-positifedd-7-i-13-mai-2022-html> i weld y fersiwn ddiweddaraf.

Gwybdaeth am [hawlfraint](#).

Dyfodol, pan fo Gweinidogion Cymru yn diwygio'r dangosyddion cenedlaethol, rhaid iddynt, cyn gynted ag y bo'n rhesymol ymarferol (a) gyhoeddi'r dangosyddion fel y'u diwygiwyd a (b) gosod copi ohonynt gerbron y Senedd. Fe gafodd y dangosyddion cenedlaethol hyn osodwyd gerbron y Senedd yn 2021. Mae'r dangosyddion a osodwyd ar 14 Rhagfyr 2021 yn disodli'r set a osodwyd ar 16 Mawrth 2016.

Mae gwybodaeth am y dangosyddion, ynghyd â naratif ar gyfer pob un o'r nodau llesiant a'r wybodaeth dechnegol gysylltiedig ar gael yn [adroddiad Llesiant Cymru](#).

Gwybodaeth bellach am [Ddeddf Llesiant Cenedlaethau'r Dyfodol \(Cymru\) 2015](#).

Gallai'r ystadegau a ddefnyddir yn y datganiad hwn ategu'r dangosyddion cenedlaethol a chael eu defnyddio gan fyrdau gwasanaethau lleol mewn perthynas â'u hasesiadau llesiant a'u cynlluniau llesiant lleol.

Diweddariad nesaf

27 Mai 2022

Manylion cyswllt

Ystadegydd: Lisa Bloemberg
Llinell Ymholiadau Cyffredinol
Ffôn: 0300 025 5050
E-bost: kas.covid19@llyw.cymru

Cyfryngau: 0300 025 8099

SFR 140/2022

Cafodd y ddogfen hon ei lawrlwytho o LLYW.CYMRU, efallai nad dyma'r fersiwn mwyaf diweddar.

Ewch i <https://llyw.cymru/arolwg-heintiadau-coronafeirws-covid-19-amcangyfrifon-positifedd-7-i-13-mai-2022-html> i weld y fersiwn ddiweddaraf.

Gwybdaeth am [hawlfraint](#).

Cafodd y ddogfen hon ei lawrlwytho o LLYW.CYMRU, efallai nad dyma'r fersiwn mwyaf diweddar.

Ewch i <https://llyw.cymru/arolwg-heintiadau-coronafeirws-covid-19-amcangyfrifon-positifedd-7-i-13-mai-2022-html> i weld y fersiwn ddiweddaraf.

Gwybdaeth am [hawlfraint](#).

Ynghylch y ddogfen hon

Mae'r ddogfen hon yn gopi o'r dudalen we [Arolwg heintiadau coronafeirws \(COVID-19\) \(amcangyfrifon positifedd\): 7 i 13 Mai 2022](#) a lawrlwythwyd.

Ewch i <https://llyw.cymru/arolwg-heintiadau-coronafeirws-covid-19-amcangyfrifon-positifedd-7-i-13-mai-2022-html> i weld y fersiwn ddiweddaraf.

Efallai na fydd y ddogfen hon yn hollol hygyrch; darllenwch ein [datganiad hygyrchedd](#) i gael rhagor o wybodaeth.

Gwybdaeth am [hawlfraint](#).

Cafodd y ddogfen hon ei lawrlwytho o LLYW.CYMRU, efallai nad dyma'r fersiwn mwyaf diweddar.

Ewch i <https://llyw.cymru/arolwg-heintiadau-coronafeirws-covid-19-amcangyfrifon-positifedd-7-i-13-mai-2022-html> i weld y fersiwn ddiweddaraf.

Gwybdaeth am [hawlfraint](#).