



Llywodraeth Cymru
Welsh Government

YSTADEGAU

Ystadegau achosion tân ac achub, Ebrill 2020 i Fawrth 2021: crynodeb

Data ar danau, lleoliad, achosion, cymhelliad, anafiadau, galwadau ffug a Digwyddiadau Gwasanaeth Arbennig a fynychwyd ay gyfer Ebrill 2020 i Fawrth 2021.

Cyhoeddwyd gyntaf: 23 Medi 2021

Diweddarwyd ddiwethaf: 23 Medi 2021

Cafodd y ddogfen hon ei lawrlwytho o LLYW.CYMRU, efallai nad dyma'r fersiwn mwyaf diweddar.

Ewch i <https://llyw.cymru/ystadegau-achosion-tan-ac-achub-ebriill-2020-i-fawrth-2021-crynodeb-html> i weld y fersiwn ddiweddaraf.

Gwybdaeth am [hawlfraint](#).

Cynnwys

[Effaith COVID-19](#)

[Prif bwyntiau](#)

[Yr holl ddigwyddiadau tân ac achub a fynychwyd](#)

[Tanau a fynychwyd](#)

[Cam rybuddion tân](#)

[Digwyddiadau gwasanaeth arbennig](#)

[Marwolaethau ac anafiadau cysylltiedig â tân](#)

[Gwybodaeth am ansawdd a methodoleg](#)

[Manylion cyswllt](#)

Cafodd y ddogfen hon ei lawrlwytho o LLYW.CYMRU, efallai nad dyma'r fersiwn mwyaf diweddar.

Ewch i <https://llyw.cymru/ystadegau-achosion-tan-ac-achub-ebrill-2020-i-fawrth-2021-crynodeb-html> i weld y fersiwn ddiweddaraf.

Gwybdaeth am [hawlfraint](#).

Dadansoddiad o'r holl ddigwyddiadau a fynychwyd gan y tri Awdurdod Tân ac Achub yng Nghymru. Mae'r data diweddaraf yn ymwneud â 2020-21 ac mae'n ddata dros dro fel y nodir yn y siartiau a'r tablau gyda (p).

Effaith COVID-19

Mae'r adroddiad hwn yn ymdrin â'r flwyddyn ariannol rhwng mis Ebrill 2020 a mis Mawrth 2021, cyfnod yn ystod pandemig y coronafeirws (COVID-19). Mae'n debygol fod pandemig COVID-19 wedi effeithio ar ddigwyddiadau'r gwasanaeth tân ac achub, ac yn enwedig Digwyddiadau Gwasanaeth Arbennig.

Prif bwyntiau

- Mae nifer y tanau wedi gostwng ers 2001-02, gan ddisgyn dros 70%, a 50% dros y 10 mlynedd diwethaf. Gwelwyd llai o amrywiaeth yn y blynyddoedd diwethaf gyda'r niferoedd yn aros o gwmpas 10,000 i 13,000. Mae nifer y cam rybuddion tân hefyd wedi gostwng ond i raddau llai, dim ond gostyngiad o 24% ers 2001-02. Mae nifer y Digwyddiadau Gwasanaeth Arbennig wedi amrywio drwy gydol y gyfres amser, ac yn 2020-21 effeithiodd pandemig COVID 19 yn sylweddol arnynt, gan arwain at ostyngiad o 31% o'i gymharu â 2019-20.
- O'i gymharu â 2019-20, gostyngodd nifer y tanau 2% yn 2020-21; gostyngodd nifer y prif danau 11% tra bu cynnydd o 4% yn nifer y tanau eilaidd.
- Cafwyd 21 o farwolaethau oherwydd tân yng Nghymru yn 2020-21.
- Cafwyd 408 o anafiadau nad oeddent yn angheuol yn 2020-21, gostyngiad o 20% o'i gymharu â 2019-20. Gwelwyd gostyngiad ym mhob math o anafiadau e.e. y rhai a anfonwyd i'r ysbyty neu bobl a oedd yn derbyn cymorth cyntaf ac ati.

Cafodd y ddogfen hon ei lawrlwytho o LLYW.CYMRU, efallai nad dyma'r fersiwn mwyaf diweddar.

Evch i <https://llyw.cymru/ystadegau-achosion-tan-ac-achub-ebryll-2020-i-fawrth-2021-crynodeb.html> i weld y fersiwn ddiweddaraf.

Gwybdaeth am [hawlfraint](#).

- Roedd 1,646 o danau bwriadol ar laswelltir, coetir a chnydau yn 2020-21, gostyngiad o 2% o'i gymharu â 2020-21.

Yr holl ddigwyddiadau tân ac achub a fynychwyd

Mynychodd y Gwasanaethau Tân ac Achub 32,228 o ddigwyddiadau yn ystod y flwyddyn a ddaeth i ben ym mis Mawrth 2021. Gostyngiad o 8% o'i gymharu â 2019-20 a'r bedwaredd flwyddyn yn olynol i weld gostyngiad. Ysgogwyd y gostyngiad hwn gan ostyngiad yn nifer y Digwyddiadau Gwasanaeth Arbennig, yn enwedig Gwrthdrawiadau Traffig Ffyrdd a digwyddiadau meddygol. Mae'n debygol bod COVID wedi effeithio ar nifer y digwyddiadau hyn.

Roedd nifer y digwyddiadau a fynychwyd gan y Gwasanaethau Tân ac Achub wedi cyrraedd uchafbwynt yn 2002/03, sef bron i 64,000 o ddigwyddiadau.

Mae nifer y tanau a fynychwyd wedi gostwng 71% ers 2001-02, gyda'r gostyngiadau mwyaf yn digwydd cyn 2012-13; yn y blynyddoedd diwethaf mae'r gostyngiad wedi arafu rhywfaint.

Mae nifer y cam rybuddion tân hefyd wedi gweld tuedd ar i lawr dros y gyfres amser.

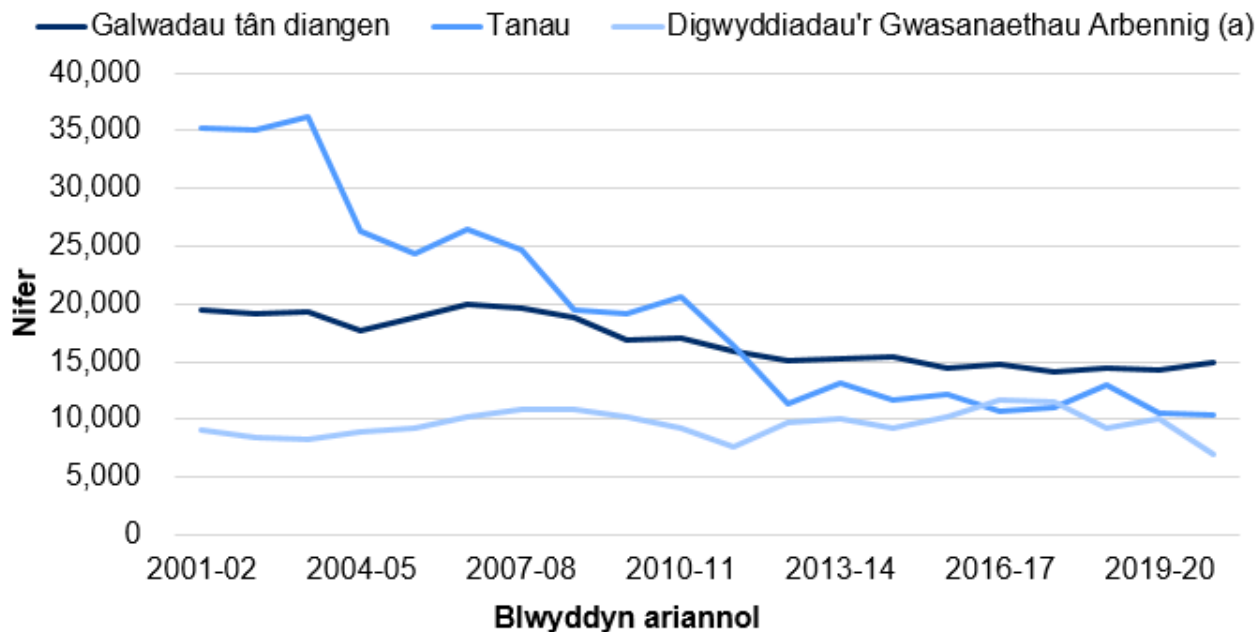
Mae nifer y Digwyddiadau Gwasanaeth Arbennig (SSIs) wedi bod yn dueddol o amrywio, er ei bod yn debygol fod pandemig COVID 19 a'r cyfnodau o gyfyngiadau wedi effeithio ar y niferoedd yn 2020-21.

Cafodd y ddogfen hon ei lawrlwytho o LLYW.CYMRU, efallai nad dyma'r fersiwn mwyaf diweddar.

Ewch i <https://llyw.cymru/ystadegau-achosion-tan-ac-achub-ebriill-2020-i-fawrth-2021-crynodeb.html> i weld y fersiwn ddiweddaraf.

Gwybdaeth am [hawlfraint](#).

Siart 1: Pob presenoldeb gan Awdurdodau Tân ac Achub yng Nghymru, 2001-02 i 2020-21(p)



Ffynhonnell: System Cofnodi Digwyddiadau

(a) Yn cynnwys cam rybuddion Digwyddiad Gwasanaeth Arbennig

(p) Data am dros dro

Data Digwyddiadau Tân ac Achub ar StatsCymru

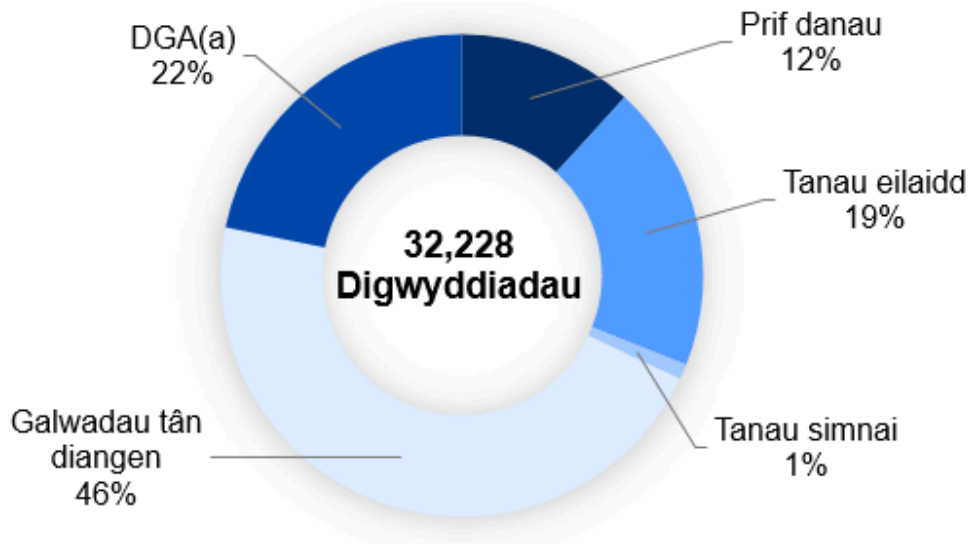
O'r holl ddigwyddiadau yr aethpwyd iddynt yn 2020-21, roedd 10,328 (32%) ar gyfer tanau, gyda 3,796 ohonynt yn brif danau (12%), 6,199 yn danau eilaidd (19%) a 333 yn danau simnai (1%). Cafwyd 14,880 o ddigwyddiadau cam rybuddion tân (46% o ymweliadau) a 7,020 SSI gan gynnwys cam rybuddion SSI (22%).

Cafodd y ddogfen hon ei lawrlwytho o LLYW.CYMRU, efallai nad dyma'r fersiwn mwyaf diweddar.

Ewch i <https://llyw.cymru/ystadegau-achosion-tan-ac-achub-ebriill-2020-i-fawrth-2021-crynodeb-html> i weld y fersiwn ddiweddaraf.

Gwybdaeth am [hawlfraint](#).

Siart 2: Presenoldeb mewn digwyddiadau tân ac achub, Ebrill 2020 i Fawrth 2021(p)



Ffynhonnell: System Cofnodi Digwyddiadau

(a) Yn cynnwys cam rybuddion Digwyddiad Gwasanaeth Arbennig

(p) Data am dros dro

Data Digwyddiadau Tân ac Achub ar StatsCymru

Tanau a fynychwyd

Mae tanau'n cael eu hystyried yn brif danau, yn danau eilaidd neu'n danau simnai.

Mae prif danau yn cynnwys pob tân mewn adeiladau nad ydynt yn adfail a cherbydau neu mewn strwythurau awyr agored, neu unrhyw dân sy'n cynnwys pobl wedi'u hanafu neu y mae'n rhaid eu hachub, neu danau y mae pump injan dân neu fwy yn mynd iddynt.

Cafodd y ddogfen hon ei lawrlwytho o LLYW.CYMRU, efallai nad dyma'r fersiwn mwyaf diweddar.

Ewch i <https://llyw.cymru/ystadegau-achosion-tan-ac-achub-ebriill-2020-i-fawrth-2021-crynodeb-html> i weld y fersiwn ddiweddaraf.

Gwybdaeth am [hawlfraint](#).

Tanau yn yr awyr agored yw tanau eilaidd yn bennaf, gan gynnwys tanau glaswellt a sbwriel, oni bai eu bod yn cynnwys pobl wedi'u hanafu neu fod angen eu hachub, neu fod pump injan dân neu fwy yn mynd iddynt.

Tanau simnai yw'r rheini mewn adeiladau lle roedd y tân wedi'i gyfyngu o fewn strwythur y simnai.

Mae nifer y tanau wedi gostwng ers 2001-02, gan ddisgyn dros 71%, a 50% dros y 10 mlynedd diwethaf. Gwelwyd llai o amrywiaeth yn y blynyddoedd diwethaf gyda'r niferoedd yn aros o gwmpas 10,000 i 13,000.

Yn 2020-21, roedd y Gwasanaethau Tân ac Achub wedi delio â 10,328 o danau, gostyngiad o 2% o'i gymharu â 2019-20.

Yn 2020-21 roedd tanau eilaidd yn 60% o'r holl danau, gyda phrif danau yn 37% a thanau simnai yn 3%.

Prif danau

Yn 2020-21, gostyngodd nifer y prif danau 11% o'i gymharu â'r flwyddyn flaenorol, i 3,796 (y nifer isaf yn y gyfres amser). Gwelodd y tri Awdurdod Tân ac Achub ostyngiad yn nifer y prif danau; roedd Gogledd Cymru wedi gostwng 17%, Canolbarth a Gorllewin Cymru wedi gostwng 11% a De Cymru wedi gweld gostyngiad o 9%.

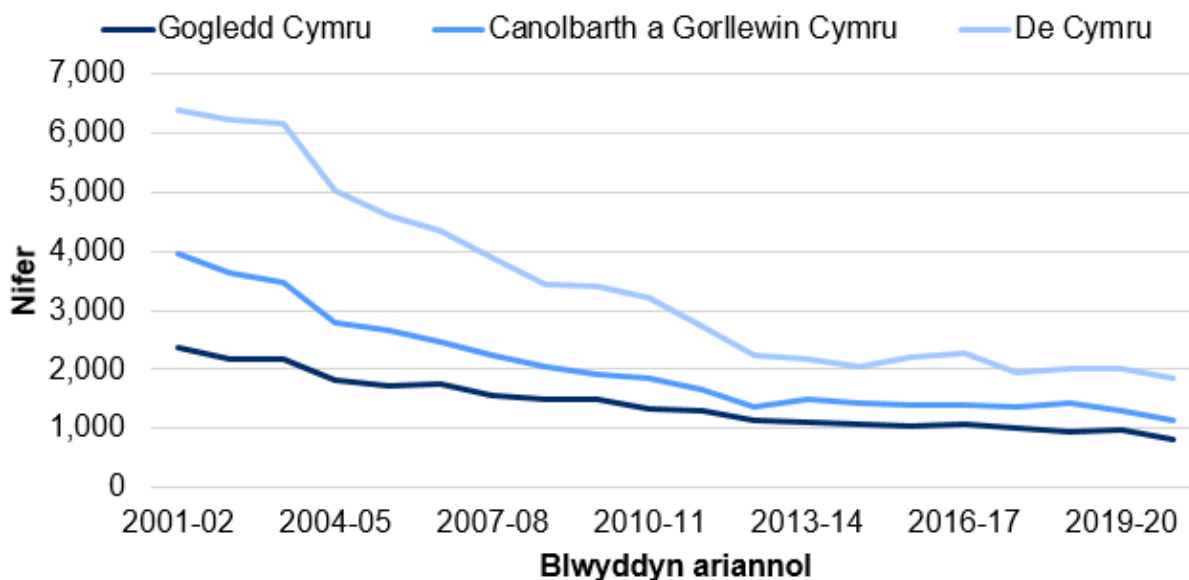
Ers 2001-02 mae Canolbarth a Gorllewin Cymru a De Cymru wedi gweld gostyngiad o 71% yn nifer y prif danau. Yng Ngogledd Cymru mae'r nifer wedi gostwng 66%.

Cafodd y ddogfen hon ei lawrlwytho o LLYW.CYMRU, efallai nad dyma'r fersiwn mwyaf diweddar.

Ewch i <https://llyw.cymru/ystadegau-achosion-tan-ac-achub-ebriill-2020-i-fawrth-2021-crynodeb-html> i weld y fersiwn ddiweddaraf.

Gwybdaeth am [hawlfraint](#).

Siart 3: Nifer y prif danau yn ôl Awdurdod Tân ac Achub, 2001-02 i 2020-21(p)



Ffynhonnell: System Cofnodi Digwyddiadau
(p) Data am dros dro

Data Digwyddiadau Tân ac Achub ar StatsCymru

Yn 2020-21, roedd 40% o'r holl brif danau mewn anheddau, 31% mewn cerbydau ffordd, 19% mewn adeiladau eraill a 10% yn danau awyr agored. Gwelodd pob math o leoliad ac eithrio yn yr awyr agored ostyngiad yn nifer y prif danau ers 2019-20, gyda tân mewn anheddau wedi gostwng 8%, mewn adeiladau eraill i lawr 17% a thanau cerbydau ffordd wedi gostwng 18%. Cynyddodd nifer y prif danau yn yr awyr agored 15% ac roedd hyn yn bennaf oherwydd cynnydd mewn tanau a oedd yn digwydd yn ddamweiniol.

Yn 2020-21, roedd nifer y tanau mewn cartrefi yn llai na hanner y ffigur a welwyd yn 2001-02.

Mae nifer y prif danau mewn cerbydau ffordd yng Nghymru wedi gostwng 82%

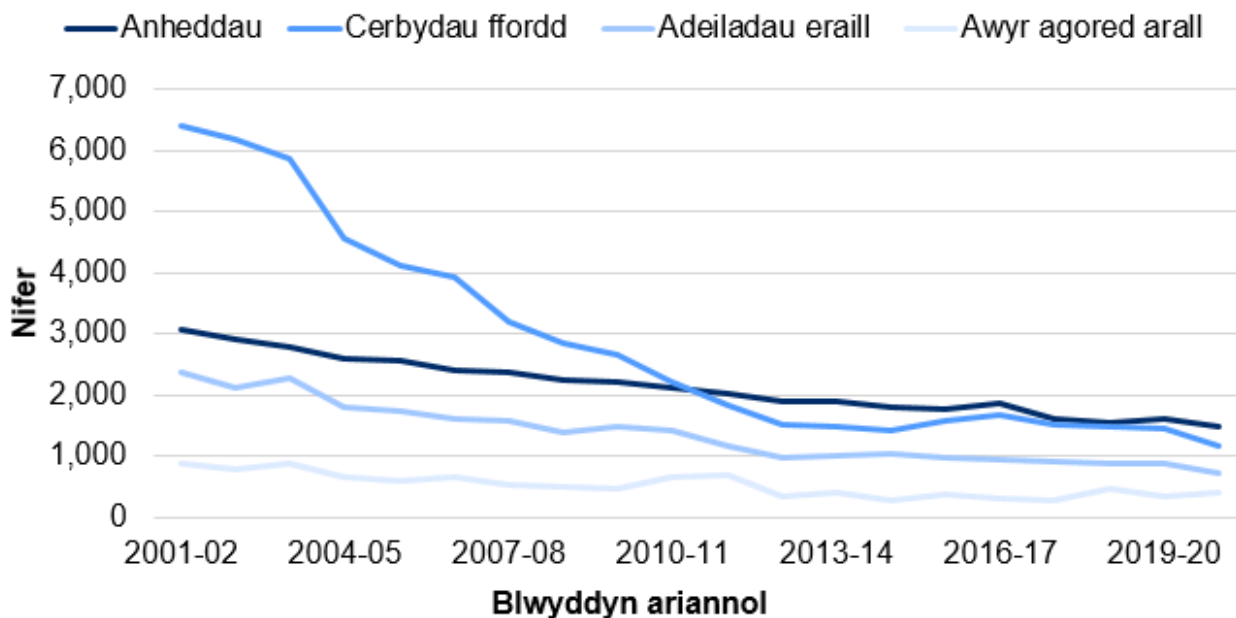
Cafodd y ddogfen hon ei lawrlwytho o LLYW.CYMRU, efallai nad dyma'r fersiwn mwyaf diweddar.

Ewch i <https://llyw.cymru/ystadegau-achosion-tan-ac-achub-ebriill-2020-i-fawrth-2021-crynodeb-html> i weld y fersiwn ddiweddaraf.

Gwybdaeth am [hawlfraint](#).

ers 2001-02.

Siart 4: Nifer y prif danau yn ôl lleoliad, 2001-02 i 2020-21(p)



Ffynhonnell: System Cofnodi Digwyddiadau
(p) Data am dros dro

Data Digwyddiadau Tân ac Achub ar StatsCymru

Tanau eilaidd

Tanau eilaidd yw'r categori tân mwyaf cyffredin a fynychir gan Awdurdodau Tân ac Achub Cymru, sy'n cyfrif am 61% o'r holl danau ers 2001-02 a 60% o'r rhai a fynychwyd yn 2020-21. Yn 2020-21, cynyddodd nifer y tanau eilaidd 4% o'i gymharu â 2019-20. Dim ond Gogledd Cymru welodd ostyngiad yn nifer y tanau eilaidd (wedi gostwng 3%); gwelodd Canolbarth a Gorllewin Cymru a De Cymru gynnydd o 5%.

Cafodd y ddogfen hon ei lawrlwytho o LLYW.CYMRU, efallai nad dyma'r fersiwn mwyaf diweddar.

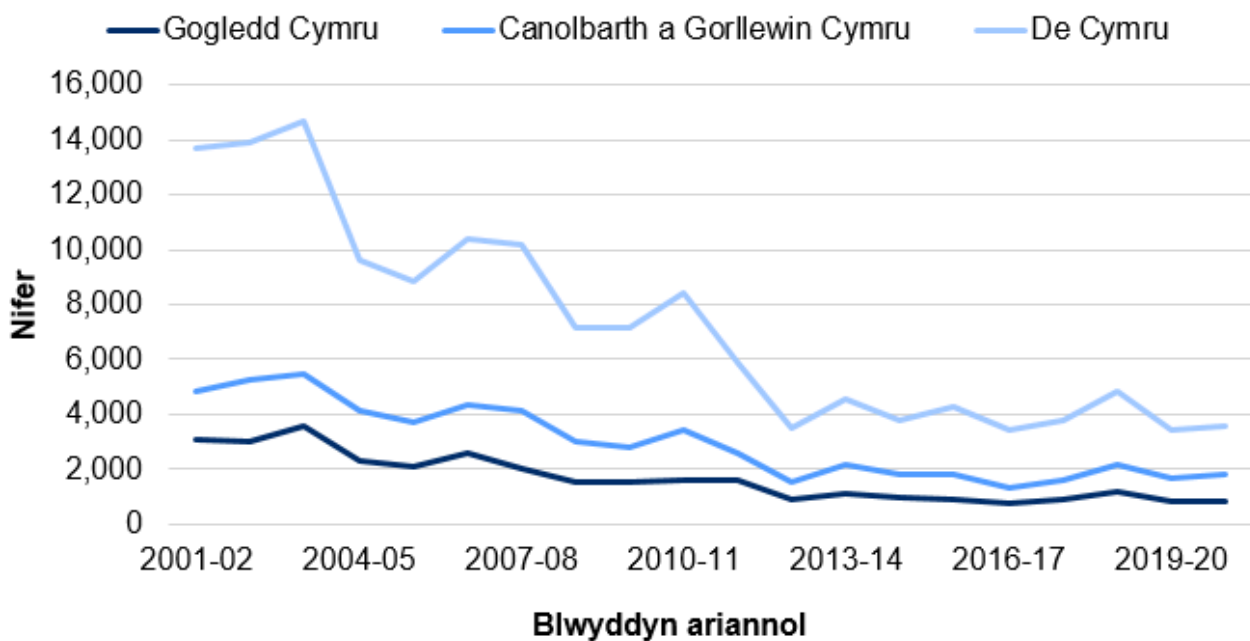
Ewch i <https://llyw.cymru/ystadegau-achosion-tan-ac-achub-ebrill-2020-i-fawrth-2021-crynodeb-html> i weld y fersiwn ddiweddaraf.

Gwybdaeth am [hawlfraint](#).

Aeth Awdurdodau Tân ac Achub Cymru i 6,199 o danau eilaidd yn 2020-21, cynnydd o 4% o'i gymharu â 2019-20. Dyma'r nifer trydydd isaf yn y gyfres amser.

Mae nifer y tanau eilaidd ym mhob un o'r 3 Awdurdod Tân ac Achub yng Nghymru wedi gostwng yn sylweddol ers 2001-02; 74% yng Ngogledd Cymru a'r De a 63% yng Nghanolbarth a Gorllewin Cymru.

Siart 5: Nifer y prif danau yn ôl Awdurdod Tân ac Achub, 2001-02 i 2020-21(p)



Ffynhonnell: System Cofnodi Digwyddiadau
(p) Data am dros dro

Data Digwyddiadau Tân ac Achub ar StatsCymru

Yn 2020-21, bu 2,051 (33% o) o danau eilaidd ar laswelltir, coetir, tir cnydau, gostyngiad o 1% o'i gymharu â 2019-20.

Cafodd y ddogfen hon ei lawrlwytho o LLYW.CYMRU, efallai nad dyma'r fersiwn mwyaf diweddar.

Ewch i <https://llyw.cymru/ystadegau-achosion-tan-ac-achub-ebrill-2020-i-fawrth-2021-crynodeb-html> i weld y fersiwn ddiweddaraf.

Gwybdaeth am [hawlfraint](#).

Yn 2020-21, roedd 58% o danau eilaidd yn cael eu hystyried yn danau sbwriel. Cododd nifer y tanau hyn 7% o 3,380 yn 2019-20 i 3,605 yn 2020-21. At ei gilydd, mae gostyngiad wedi bod yn nifer y tanau sbwriel, gostyngiad o 30% ers 2009-10.

Tanau yn ôl cymhelliant

Yn 2020-21, roedd 4,439 o danau damweiniol, y nifer isaf yn y gyfres amser sydd ar gael (ers 2001-02). Gostyngodd y nifer 2% o'i gymharu â'r flwyddyn flaenorol, (sy'n cyfateb i 94 yn llai o danau damweiniol), ac ers 2001-02 mae'r nifer wedi gostwng dros 50%. Roedd tanau damweiniol i gyfrif am 72% o'r holl brif danau a 22% o danau eilaidd.

Roedd 5,889 o danau bwriadol, gostyngiad o 3%; roedd 82% o danau bwriadol yn 2020-21 yn danau eilaidd.

Mae'r siart isod yn dangos bod nifer y tanau eilaidd bwriadol wedi bod yn dueddol o amrywio, tra bo'r categorïau eraill a ddangosir yn llai cyfnewidiol.

Yn 2020-21, gostyngodd nifer y prif danau damweiniol 9% tra bu cynnydd o 16% yn nifer y tanau eilaidd damweiniol (o'i gymharu â 2019-20). Mae'r cynnydd mewn tanau damweiniol eilaidd yn bennaf oherwydd cynnydd yn y nifer sy'n digwydd yn yr awyr agored.

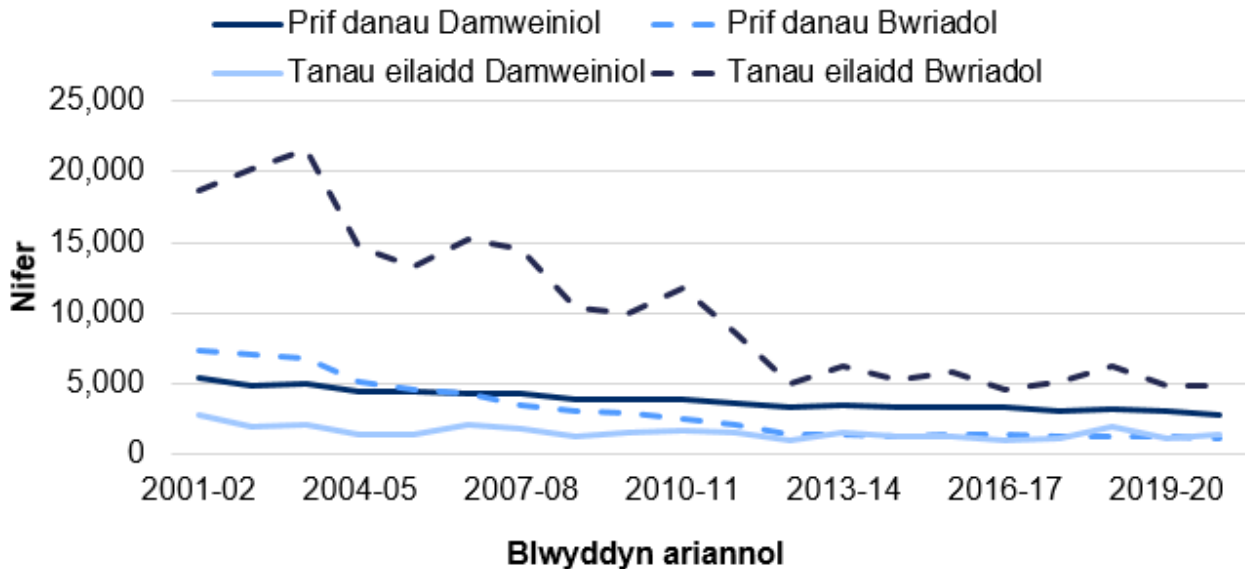
Bu gostyngiad o 16% yn nifer y prif danau bwriadol, tra bu cynnydd o 1% yn nifer y tanau bwriadol eilaidd.

Cafodd y ddogfen hon ei lawrlwytho o LLYW.CYMRU, efallai nad dyma'r fersiwn mwyaf diweddar.

Ewch i <https://llyw.cymru/ystadegau-achosion-tan-ac-achub-ebrill-2020-i-fawrth-2021-crynodeb.html> i weld y fersiwn ddiweddaraf.

Gwybdaeth am [hawlfraint](#).

Siart 6: Nifer y tanau yn ôl math a chymhelliant, 2001-02 i 2020-21(p)



Ffynhonnell: System Cofnodi Digwyddiadau
(p) Data am dros dro

Data Digwyddiadau Tân ac Achub ar StatsCymru

Cam rybuddion tân

Diffinnir cam rybudd tân fel digwyddiad lle galwyd yr Awdurdod Tân ac Achub i dân y rhoddwyd gwybod amdano ond nad oedd yn bodoli. Mae cam rybuddion tân yn cael eu categorio fel a ganlyn:

Maleisus

Lle gwneir galwad yn fwriadol am dân nad yw'n bodoli.

Cafodd y ddogfen hon ei lawrlwytho o LLYW.CYMRU, efallai nad dyma'r fersiwn mwyaf diweddar.

Ewch i <https://llyw.cymru/ystadegau-achosion-tan-ac-achub-ebriill-2020-i-fawrth-2021-crynodeb.html> i weld y fersiwn ddiweddaraf.

Gwybdaeth am [hawlfraint](#).

Bwriad da

Lle gwnaethpwyd yr alwad yn ddidwyll gan gredu bod tân i fynd iddo.

Oherwydd cyfarpar

Lle sbardunwyd yr alwad am fod larwm tân ac offer diffodd tân ar waith.

Yn 2020-21, roedd 14,880 o gam rybuddion tân yng Nghymru, i fyny o 14,281 yn 2019-20, cynnydd o 4%. Ers 2001-02 mae nifer y cam rybuddion tân yr aethpwyd iddynt wedi gostwng 24%.

Roedd nifer y cam rybuddion tân bwriad da a'r rheini oherwydd cyfarpar wedi codi yn 2020-21 o'i gymharu â'r flwyddyn flaenorol (7% a 3% yn y drefn honno). Roedd nifer y cam rybuddion tân maleisus wedi gostwng 14%.

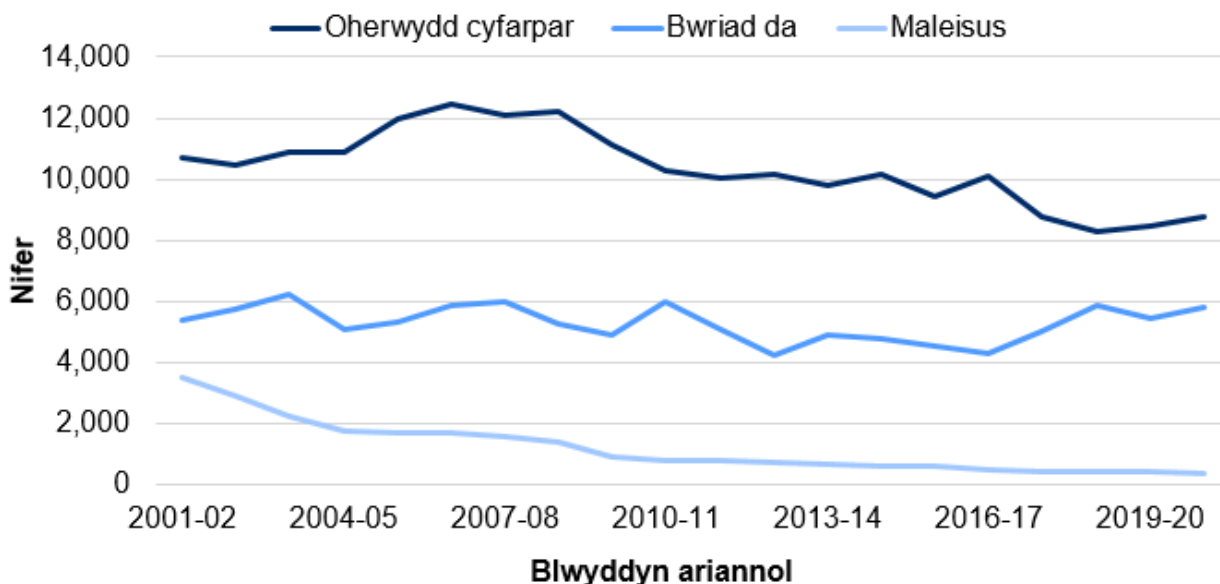
At ei gilydd, mae gostyngiad wedi bod yn nifer y cam rybuddion tân maleisus, gostyngiad o 91% ers 2001-02.

Cafodd y ddogfen hon ei lawrlwytho o LLYW.CYMRU, efallai nad dyma'r fersiwn mwyaf diweddar.

Ewch i <https://llyw.cymru/ystadegau-achosion-tan-ac-achub-ebrill-2020-i-fawrth-2021-crynodeb-html> i weld y fersiwn ddiweddaraf.

Gwybdaeth am [hawlfraint](#).

Siart 7: Nifer y cam rybuddion tân yn ôl y rheswm, 2001-02 i 2020-21(p)



Ffynhonnell: System Cofnodi Digwyddiadau
(p) Data am dros dro

Data Digwyddiadau Tân ac Achub ar StatsCymru

Digwyddiadau gwasanaeth arbennig

Yn 2020-21, roedd 22% o'r holl ddigwyddiadau a fynychwyd gan Awdurdodau Tân ac Achub yng Nghymru yn Ddigwyddiadau Gwasanaeth Arbennig (SSIs). Mae'r digwyddiadau hyn yn cynnwys gwrthdrawiadau traffig ffyrdd, llifogydd, digwyddiadau meddygol ac ati. Yn wahanol i fathau eraill o ddigwyddiadau, nid yw niferoedd cyffredinol y digwyddiadau gwasanaeth arbennig wedi gweld tuedd gyson ar i lawr ac maent yn dueddol o amrywio. Mae'n debygol bod pandemig Covid a'r cyfnodau o gyfyngiadau symud wedi effeithio ar nifer y digwyddiadau gwasanaeth arbennig yn 2020-21.

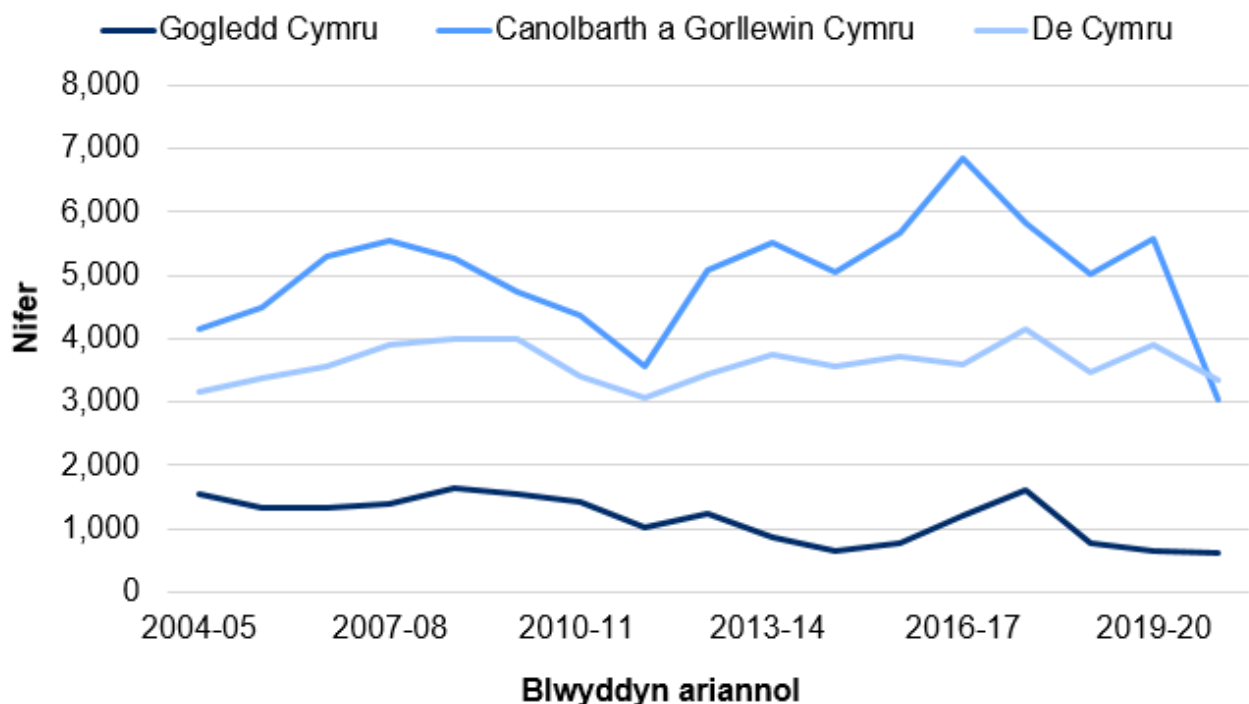
Cafodd y ddogfen hon ei lawrlwytho o LLYW.CYMRU, efallai nad dyma'r fersiwn mwyaf diweddar.

Ewch i <https://llyw.cymru/ystadegau-achosion-tan-ac-achub-ebrill-2020-i-fawrth-2021-crynodeb-html> i weld y fersiwn ddiweddaraf.

Gwybdaeth am [hawlfraint](#).

At ei gilydd, bu gostyngiad o 31% o ran mynd i ddigwyddiadau gwasanaeth arbennig yn 2020-21; gwelodd pob un o'r 3 Awdurdod Tân ac Achub ostyngiad, gyda'r lefel yn gostwng 45% yng Nghanolbarth a Gorllewin Cymru, 14% yn Ne Cymru a 5% yng Ngogledd Cymru. Mae'r gostyngiad mewn digwyddiadau gwasanaeth arbennig yn y Canolbarth a'r Gorllewin yn bennaf oherwydd gostyngiad yn nifer y digwyddiadau meddygol yr aethpwyd iddynt, er bod llawer o gategoriâu o ddigwyddiadau gwasanaeth arbennig wedi gweld gostyngiad yn y niferoedd.

Siart 8 Nifer y digwyddiadau gwasanaeth arbennig a fynychwyd yn ôl Awdurdod Tân ac Achub, 2001-02 i 2020-21(p)



Ffynhonnell: System Cofnodi Digwyddiadau
(p) Data am dros dro

Data Digwyddiadau Tân ac Achub ar StatsCymru

Cafodd y ddogfen hon ei lawrlwytho o LLYW.CYMRU, efallai nad dyma'r fersiwn mwyaf diweddar.

Ewch i <https://llyw.cymru/ystadegau-achosion-tan-ac-achub-ebriill-2020-i-fawrth-2021-crynodeb-html> i weld y fersiwn ddiweddaraf.

Gwybdaeth am [hawlfraint](#).

Roedd damweiniau **traffig ffyrdd** i gyfrif am 20% o ddiwyddiadau gwasanaeth arbennig er bod nifer y digwyddiadau yr aethpwyd iddynt wedi gostwng 40%. Mae ystadegau traffig ffyrdd yn dangos bod lefel y traffig ar y ffyrdd wedi gostwng yn sylweddol yn ystod 2020 oherwydd pandemig COVID-19 a'r cyfyngiadau teithio a gyflwynwyd ar adegau yn ystod y flwyddyn (gostyngiad o 23.4% o'i gymharu â 2019).

Gostyngodd nifer y digwyddiadau meddygol yr aethpwyd iddynt 82%.

Gostyngodd nifer y llifogydd a fynychwyd 12% yn dilyn y niferoedd mawr a welwyd yn 2019-20. Fodd bynnag, roedd y digwyddiadau hyn yn dal yn 14% o'r digwyddiadau gwasanaeth arbennig, ac nid effeithiodd y pandemig ar y gyfradd.

Tabl 1 Nifer y digwyddiadau gwasanaeth arbennig yn ôl math, 2018-19 i 2020-21

Math o digwyddiadau gwasanaeth arbennig	2018-19	2019-20	2020-21(p)
Gwrthdrawiadau traffig ffyrdd	2,202	2,122	1,278
Llifogydd	571	993	876
Achub neu symud o ddwr	97	214	147
Digwyddiadau eraill lle cafodd pobl eu hachub/ rhyddhau	327	322	256
Digwyddiadau cynorthwyo anifeiliaid	305	329	261
Gwneud yn ddiogel	283	346	235

Cafodd y ddogfen hon ei lawrlwytho o LLYW.CYMRU, efallai nad dyma'r fersiwn mwyaf diweddar.

Ewch i <https://llyw.cymru/ystadegau-achosion-tan-ac-achub-ebrill-2020-i-fawrth-2021-crynodeb-html> i weld y fersiwn ddiweddaraf.

Gwybdaeth am [hawlfraint](#).

Math o digwyddiadau gwasanaeth arbennig	2018-19	2019-20	2020-21(p)
Rhyddhau lifft	360	359	217
Sicrhau mynediad	563	572	469
Tynnu gwrthrychau oddi wrth bobl	278	276	337
Digwyddiad meddygol, cyd-ymatebwr/ymatebwr cyntaf	1,809	2,117	390
Cynorthwyo asiantaethau eraill	1,098	1,034	954
Arall	870	968	1,023
Pob Digwyddiad Gwasanaeth Arbennig	8,763	9,652	6,443
Holl alwadau ffug y Gwasanaethau Arbennig	515	469	577

Ffynhonnell: System Cofnodi Digwyddiadau
(p) Data am dros dro.

Marwolaethau ac anafiadau cysylltiedig â thân

Marwolaethau tân

Diffinnir anaf angheuol fel person y mae ei farwolaeth yn cael ei phriodoli i dân, hyd yn oed os digwyddodd y farwolaeth wythnosau neu fisoedd yn ddiweddarach.

Cafodd y ddogfen hon ei lawrlwytho o LLYW.CYMRU, efallai nad dyma'r fersiwn mwyaf diweddar.

Ewch i <https://llyw.cymru/ystadegau-achosion-tan-ac-achub-ebrill-2020-i-fawrth-2021-crynodeb-html> i weld y fersiwn ddiweddaraf.

Gwybdaeth am [hawlfraint](#).

Cafwyd 21 o anafiadau angheuol yn ystod 2020-21. Mae hyn 5 yn fwy nag yn y flwyddyn flaenorol a'r nifer uchaf ers 2011-12. Mae'r duedd gyffredinol ers 2001-02 (pan fu 38 o farwolaethau) wedi bod ar i lawr, ond mae'r niferoedd yn fach ac yn dueddol o amrywio.

Tabl 2: Nifer a chyfradd yr anafiadau angheuol o danau, 2011-12 i 2020 21

Blwyddyn ariannol	Nifer	Fesul miliwn o boblogaeth(a)
2011-12	23	7.5
2012-13	17	5.5
2013-14	17	5.5
2014-15	20	6.5
2015-16	19	6.1
2016-17	19	6.1
2017-18	15	4.8
2018-19	20	6.4
2019-20	16	5.1
2020-21(p)	21	6.6

Cafodd y ddogfen hon ei lawrlwytho o LLYW.CYMRU, efallai nad dyma'r fersiwn mwyaf diweddar.

Ewch i <https://llyw.cymru/ystadegau-achosion-tan-ac-achub-ebrill-2020-i-fawrth-2021-crynodeb-html> i weld y fersiwn ddiweddaraf.

Gwybdaeth am [hawlfraint](#).

Ffynhonnell: System Cofnodi Digwyddiadau

(a) Daw'r data poblogaeth o Amcangyfrifon Canol Blwyddyn y Swyddfa Ystadegau Gwladol.

Ers 2001-02, bu 77% o'r anafiadau angheuol mewn tanau mewn anheddau, sy'n cyfateb i gyfanswm o 342 o'r 443 o farwolaethau. Yn 2020-21, roedd 90% o'r marwolaethau o ganlyniad i danau mewn anheddau; roedd 8 yn fwy o farwolaethau mewn anheddau nag yn y flwyddyn flaenorol.

Yn 2020-21, roedd 18 o'r 21 o farwolaethau yn bobl 60 oed neu hŷn. Ar gyfer y rhan fwyaf o'r gyfres amser sydd ar gael, y grŵp oedran '60 neu hŷn' oedd â'r gyfradd uchaf o farwolaethau, ac yn 2020-21 mae'r gyfradd marwolaethau ar gyfer y grŵp hwn yn uwch o lawer na'r grwpiau oedran eraill a bron ddwywaith y gyfradd yn y flwyddyn flaenorol.

Anafiadau tân nad ydynt yn angheuol

O fis Ebrill 2009 ymlaen, cofnodir anafiadau nad ydynt yn angheuol mewn un o bedwar dosbarth difrifoldeb fel a ganlyn:

1. Y dioddefwr wedi mynd i'r ysbyty, mae'r anafiadau'n ymddangos yn ddifrifol.
2. Y dioddefwr wedi mynd i'r ysbyty, mae'r anafiadau'n ymddangos yn rhai mân.
3. Rhoddwyd cymorth cyntaf yn y fan a'r lle.
4. Argymhellwyd archwiliad rhag ofn, pan fydd unigolyn yn cael ei anfon i'r ysbyty neu'n cael ei gynghori i weld meddyg rhag ofn, ond nad oes unrhyw anaf na thrallod amlwg.

Yn 2020-21, roedd 408 o anafiadau nad oeddent yn angheuol (gostyngiad o 20% o'i gymharu â 2019-20), sef y nifer (a'r gyfradd) ail isaf yn y gyfres amser. Mae'r duedd gyffredinol dros y deng mlynedd diwethaf wedi bod ar i lawr, er bod y niferoedd a'r cyfraddau cysylltiedig wedi amrywio yn ystod y blynyddoedd

Cafodd y ddogfen hon ei lawrlwytho o LLYW.CYMRU, efallai nad dyma'r fersiwn mwyaf diweddar.

Ewch i <https://llyw.cymru/ystadegau-achosion-tan-ac-achub-ebriill-2020-i-fawrth-2021-crynodeb-html> i weld y fersiwn ddiweddaraf.

Gwybdaeth am [hawlfraint](#).

diwethaf.

Tabl 3: Nifer a chyfradd yr anafiadau nad ydynt yn angheuol o danau, 2011-12 i 2020-21

Blwyddyn ariannol	Nifer	Fesul miliwn o boblogaeth(a)
2011-12	592	193.2
2012-13	541	176.0
2013-14	626	203.1
2014-15	543	175.6
2015-16	592	191.0
2016-17	621	199.5
2017-18	526	169.0
2018-19	396	126.2
2019-20	509	161.4
2020-21(p)	408	128.7

Ffynhonnell: System Cofnodi Digwyddiadau

(a) Daw'r data poblogaeth o Amcangyfrifon Canol Blwyddyn y Swyddfa Ystadegau Gwladol.

Cafodd y ddogfen hon ei lawrlwytho o LLYW.CYMRU, efallai nad dyma'r fersiwn mwyaf diweddar.

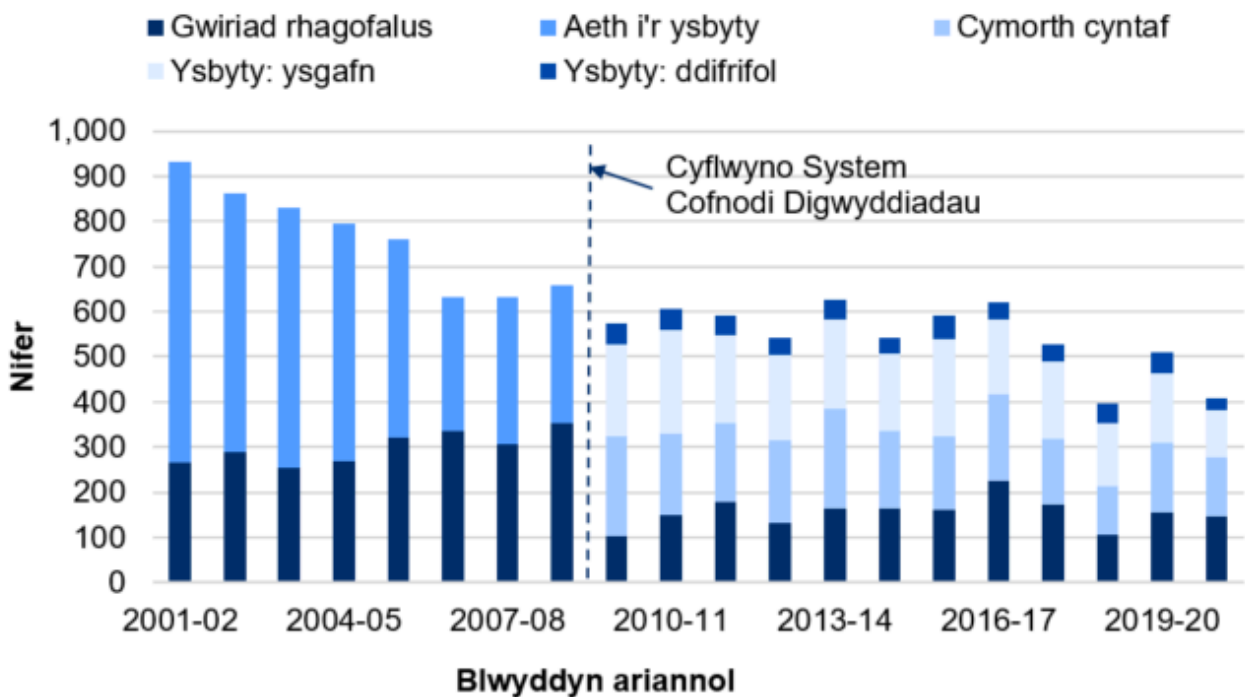
Ewch i <https://llyw.cymru/ystadegau-achosion-tan-ac-achub-ebrill-2020-i-fawrth-2021-crynodeb-html> i weld y fersiwn ddiweddaraf.

Gwybdaeth am [hawlfraint](#).

(p) Data am dros dro.

Er bod pob grŵp o gleifion wedi gweld gostyngiad, roedd y gostyngiad cyffredinol yn deillio o ostyngiad yn nifer y rhai a oedd yn mynd i'r ysbyty gyda mân anafiadau, i lawr 31% o'i gymharu â 2019-20. Yn 2020-21, cafodd 68% o'r rhai ag anafiadau nad oeddent yn angheuol gymorth cyntaf neu fe'u cynghorwyd i gael archwiliad rhag ofn. Aethpwyd â 26% arall o'r rhai ag anafiadau nad oeddent yn angheuol i'r ysbyty gyda mân anafiadau ac aethpwyd â'r 6% arall i'r ysbyty gydag anafiadau difrifol.

Siart 9: Nifer yr anafiadau nad ydynt yn angheuol o danau, yn ôl difrifoldeb yr anaf, 2001-02 i 2020-21(p)



Ffynhonnell: System Cofnodi Digwyddiadau
(p) Data am dros dro.

Cafodd y ddogfen hon ei lawrlwytho o LLYW.CYMRU, efallai nad dyma'r fersiwn mwyaf diweddar.

Ewch i <https://llyw.cymru/ystadegau-achosion-tan-ac-achub-ebrill-2020-i-fawrth-2021-crynodeb-html> i weld y fersiwn ddiweddaraf.

Gwybdaeth am [hawlfraint](#).

Gwybodaeth am ansawdd a methodoleg

Y Cyd-destun

Mae'r dadansoddiad yn yr adroddiad hwn yn ymwneud ag achosion y gwasanaethau tân ac achub rhwng mis Ebrill 2020 a diwedd mis Mawrth 2021, ac felly mae'n cwmpasu cyfnod y mae pandemig y Coronafeirws (Covid-19) wedi effeithio arno, a'r gwahanol gyfyngiadau cysylltiedig â COVID-19 a gyflwynwyd o 23 Mawrth 2020 ymlaen

Mae'r **adroddiad ar Achosion Tân ac Achub** yn manylu ymhellach ar wybodaeth allweddol am ansawdd a methodoleg.

Manylion cyswllt

Ystadegydd: Claire Davey

Llinell Ymholiadau Cyffredinol

Ffôn: 0300 025 6699

E-bost: ystadegau.cynhwysiant@llyw.cymru

Cyfryngau: 0300 025 8099



SB 31/2021

Cafodd y ddogfen hon ei lawrlwytho o LLYW.CYMRU, efallai nad dyma'r fersiwn mwyaf diweddar.

Ewch i <https://llyw.cymru/ystadegau-achosion-tan-ac-achub-ebryll-2020-i-fawrth-2021-crynodeb-html> i weld y fersiwn ddiweddaraf.

Gwybdaeth am [hawlfraint](#).

Efallai na fydd y ddogfen hon yn hollol hygyrch.

Drlllenwch ein [datganiad hygyrchedd](#) i gael rhagor o wybodaeth.

Cafodd y ddogfen hon ei lawrlwytho o LLYW.CYMRU, efallai nad dyma'r fersiwn mwyaf diweddar.

Ewch i <https://llyw.cymru/ystadegau-achosion-tan-ac-achub-ebrill-2020-i-fawrth-2021-crynodeb-html> i weld y fersiwn ddiweddaraf.

Gwybdaeth am [hawlfraint](#).