



Llywodraeth Cymru  
Welsh Government

YSTADEGAU

# Arolwg heintiadau coronafeirws (COVID-19) (amcangyfrifon positifedd): 28 Rhagfyr 2022 to 3 Ionawr 2023

Dadansoddiad o gyfran y bobl sy'n profi'n positif am COVID-19 ar gyfer 28 Rhagfyr 2022 to 3 Ionawr 2023.

Cyhoeddwyd gyntaf: 13 Ionawr 2023

Diweddarwyd ddiwethaf: 13 Ionawr 2023

Cafodd y ddogfen hon ei lawrlwytho o LLYW.CYMRU, efallai nad dyma'r fersiwn mwyaf diweddar.

Ewch i <https://www.llyw.cymru/arolwg-heintiadau-coronafeirws-covid-19-amcangyfrifon-positifedd-28-rhagfyr-2022-3-ionawr-2023-html> i weld y fersiwn ddiweddaraf.

Gwybdaeth am [hawlfraint](#).

# Cynnwys

## Cyflwyniad

## Cyfran y bobl yng Nghymru a gafodd COVID-19

## Canran y bobl sy'n profi'n bositif yn ôl rhanbarth

## Amcangyfrifon ar gyfer gwledydd y DU

## Diffiniadau

## Gwybodaeth am ansawdd a methodoleg

## Diweddariad nesaf

## Manylion cyswllt

Cafodd y ddogfen hon ei lawrlwytho o LLYW.CYMRU, efallai nad dyma'r fersiwn mwyaf diweddar.

Ewch i <https://www.llyw.cymru/arolwg-heintiadau-coronafeirws-covid-19-amcangyfrifon-positifedd-28-rhagfyr-2022-3-ionawr-2023-html> i weld y fersiwn ddiweddaraf.

Gwybdaeth am [hawlfraint](#).

# Cyflwyniad

Mae data gwrthgyrff ar gyfer Cymru ymhellach yn cael ei gyhoeddi bob pythefnos mewn [datganiad gwahanol](#).

Mae Arolwg Heintiadau Coronafeirws (COVID-19) yn cael ei gynnal ledled y DU a'i nod yw amcangyfrif:

- faint o bobl sydd â'r haint dros gyfnod penodol (positifedd)
- faint o achosion newydd sy'n digwydd dros gyfnod penodol (digwyddedd)
- faint o bobl sydd â gwrthgyrff i COVID-19

Mae'r arolwg yn helpu i olrhain lefelau heintio a throsglwyddo COVID-19 ymhlith pobl mewn preswylfeydd preifat, sef [poblogaeth gymunedol](#).

Gellir dod o hyd i amcangyfrifon blaenorol yn setiau data'r [Arolwg Heintiau Coronafeirws \(COVID-19\) \(Swyddfa Ystadegau Gwladol \(SYG\)\)](#).

## Cyfran y bobl yng Nghymru a gafodd COVID-19

Ar gyfer yr wythnos 28 Rhagfyr 2022 i 3 Ionawr 2023 amcangyfrifir bod gan 5.16% o'r [boblogaeth gymunedol](#) COVID-19 ([cyfwng credadwy](#) o 95%: 4.49% i 5.93%).

Mae hyn yn gyfwerth i tua 1 o bob 19 o unigolion (cyfwng credadwy o 95%: 1 o bob 20 i 1 o bob 17), neu 157,000 o yn ystod y cyfnod hwn (cyfwng credadwy 95%: 136,500 i 180,100).

Gostyngodd y duedd yng nghanran y bobl a brofodd yn bositif yng Nghymru yn yr wythnos ddiweddaraf.

Cafodd y ddogfen hon ei lawrlwytho o LLYW.CYMRU, efallai nad dyma'r fersiwn mwyaf diweddar.

Ewch i <https://www.llyw.cymru/arolwg-heintiadau-coronafeirws-covid-19-amcangyfrifon-positifedd-28-rhagfyr-2022-3-ionawr-2023-html> i weld y fersiwn ddiweddaraf.

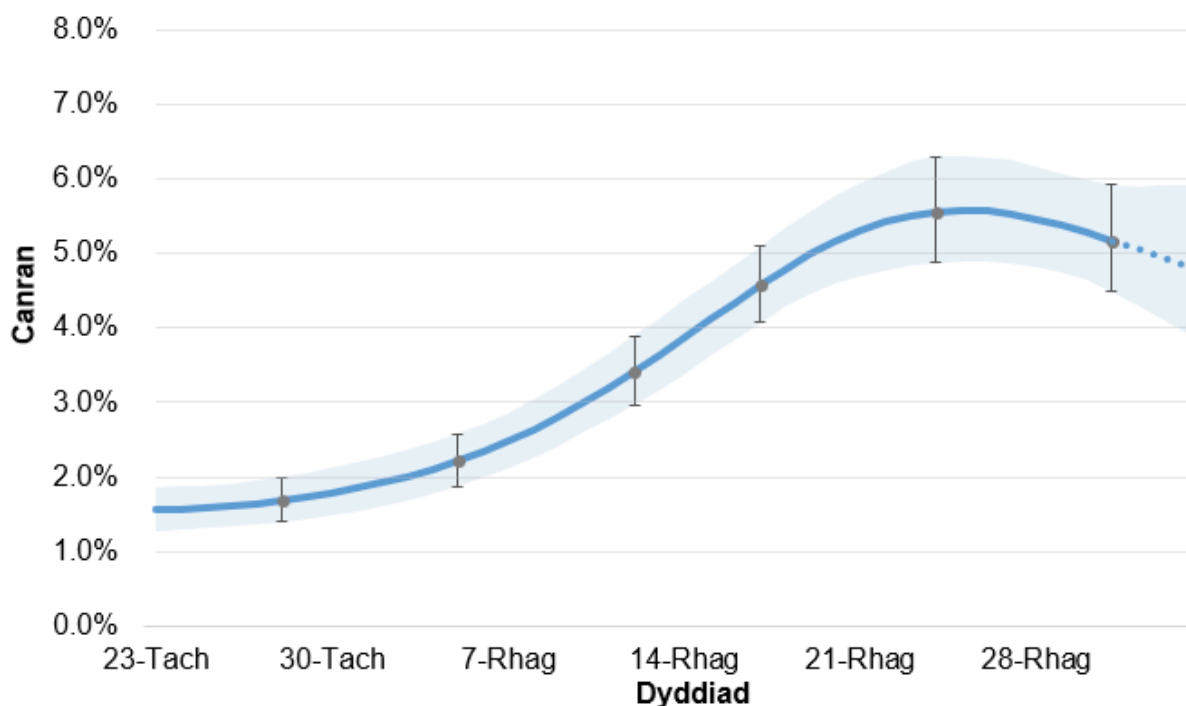
Gwybdaeth am [hawlfraint](#).

Cynyddodd y duedd yng nghanran y bobl sy'n profi'n positif am COVID-19 yng Nghymru dros yr wythnos ddiweddaraf.

Ceir rhagor o wybodaeth am y dosbarthiad o achosion positif ar [wefan y SYG](#).

Sylwer bod yr oediad yn fwy mewn data o'r arolwg heintiadau nag o ffynonellau eraill fel [lechyd Cyhoeddus Cymru](#).

## Siart 1: Amcangyfrif o'r ganran o boblogaeth Cymru sydd wedi profi'n positif am y coronafeirws (COVID-19) drwy swabiau trwyn a gwddf ers 23 Tachwedd 2022



Ffynhonnell: Arolwg Heintiadau Coronafeirws (COVID-19), ONS

Mae'r llinell las a'r graddliwio yn cynrychioli'r duedd wedi'i modelu a'r cyfyngau credadwy yn seiliedig ar y data diweddaraf. Mae'r amcangyfrifon pwyntiau a'r bariau gwallau yn amcangyfrifon swyddogol a gyhoeddwyd ar y pryd. Mae'r amcangyfrifon ar gyfer dyddiau olaf y gyfres, a ddangosir fel llinellau toredig yn y siart, yn fwy ansicr.

Cafodd y ddogfen hon ei lawrlwytho o LLYW.CYMRU, efallai nad dyma'r fersiwn mwyaf diweddar.

Ewch i <https://www.llyw.cymru/arolwg-heintiadau-coronafeirws-covid-19-amcangyfrifon-positifedd-28-rhagfyr-2022-3-ionawr-2023-html> i weld y fersiwn ddiweddaraf.

Gwybdaeth am [hawlfraint](#).

# Canran y bobl sy'n profi'n positif yn ôl rhanbarth

Darperir amcangyfrifon wedi'u modelu ar gyfer rhanbarthau yng Nghymru. Darperir amcangyfrifon ar gyfer y saith diwrnod hyd at 3 Ionawr 2023 yn seiliedig ar fodelu'r holl cyfnod saith diwrnod.

Ymddengys bod cyfraddau o achosion positif ar eu huchaf yn y rhanbarth sy'n cwmpasu Caerffili; Blaenau Gwent; Torfaen; Sir Fynwy; Casnewydd, er bod gwahaniaethau rhwng y rhanbarthau yn fach. Mae'r rhanbarth sy'n cwmpasu Bro Morgannwg a Caerdydd gyda cyfraddau o achosion positif sydd yn is.

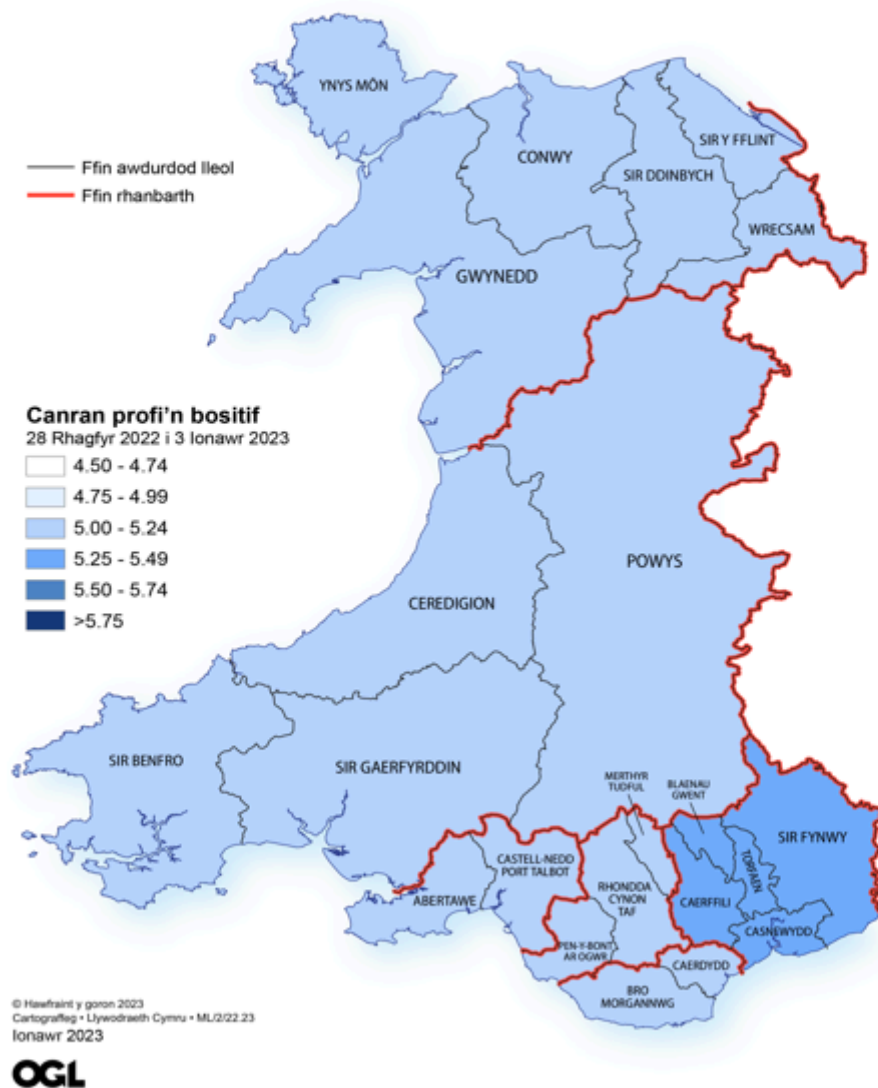
Mae angen cymryd gofal wrth gymharu amcangyfrifon rhanbarthol yn erbyn yr amcangyfrif cenedlaethol cyffredinol. Mae'r amcangyfrifon rhanbarthol yn seiliedig ar fodel gwahanol ac ni ddylid eu cymharu â'r amcangyfrif positifedd cenedlaethol. Oherwydd meintiau sampl llai, mae mwy o ansicrwydd mewn amcangyfrifon ar gyfer rhanbarthau unigol, fel y dangosir gan gyfyngau credadwy mwy.

**Cafodd y ddogfen hon ei lawrlwytho o LLYW.CYMRU, efallai nad dyma'r fersiwn mwyaf diweddar.**

Ewch i <https://www.llyw.cymru/arolwg-heintiadau-coronafeirws-covid-19-amcangyfrifon-positifedd-28-rhagfyr-2022-3-ionawr-2023-html> i weld y fersiwn ddiweddaraf.

Gwybdaeth am [hawlfraint](#).

# Ffigur 1: Amcangyfrifon o ganran y boblogaeth yng Nghymru sy'n profi'n bositif am y coronafeirws (COVID-19) fesul rhanbarth rhwng 28 Rhagfyr a 3 Ionawr 2023



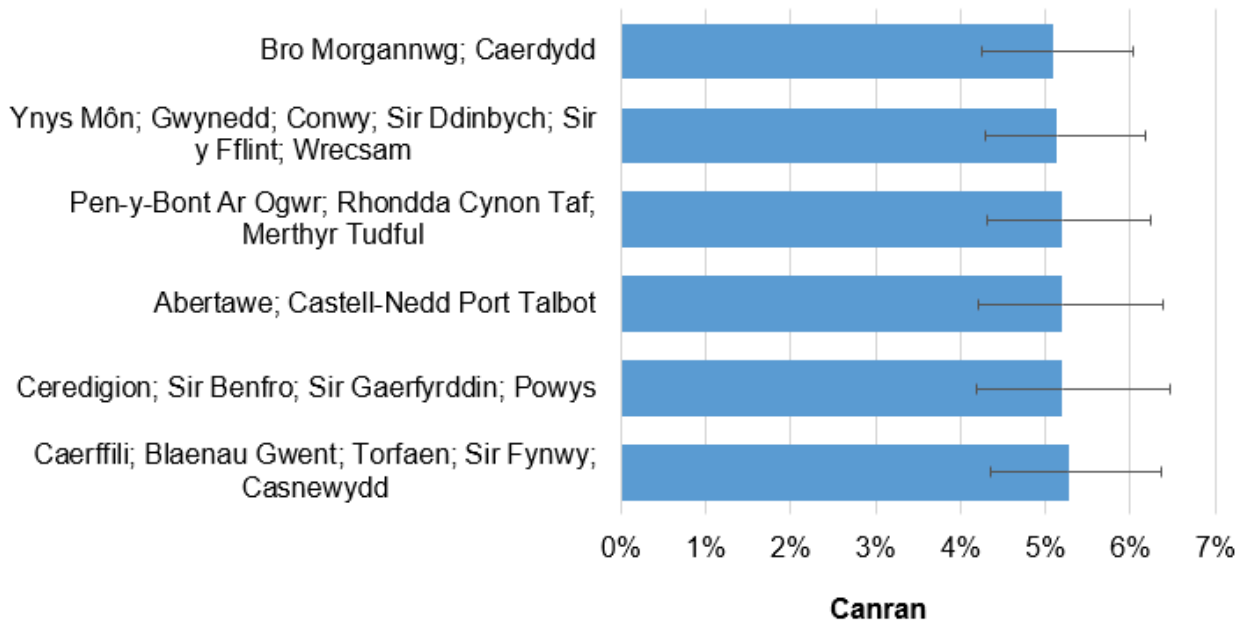
Ffynhonnell: Arolwg Heintiadau Coronafeirws (COVID-19), ONS

Cafodd y ddogfen hon ei lawrlwytho o LLYW.CYMRU, efallai nad dyma'r fersiwn mwyaf diweddar.

Ewch i <https://www.llyw.cymru/arolwg-heintiadau-coronafeirws-covid-19-amcangyfrifon-positifedd-28-rhagfyr-2022-3-ionawr-2023-html> i weld y fersiwn ddiweddaraf.

Gwybdaeth am [hawlfraint](#).

## Siart 2: Amcangyfrifon o ganran y boblogaeth yng Nghymru sy'n profi'n bositif am y coronafeirws (COVID-19) fesul rhanbarth rhwng 28 Rhagfyr i 3 Ionawr 2023



Ffynhonnell: Arolwg Heintiadau Coronafeirws (COVID-19), ONS

Mae'r bariau glas yn rhoi amcangyfrifon pwyntiau ac mae'r linellau llorweddol yn dangos y cyfyngau credadwy 95%. Amcangyfrifon wedi'u modelu ar gyfer amcangyfrifon ranbarthol am y saith diwrnod hyd at 3 Ionawr 2023 yn seiliedig ar fodelu'r holl cyfnod saith diwrnod.

## Amcangyfrifon ar gyfer gwledydd y DU

Yng nghanol yr wythnos ddiweddaraf (28 Rhagfyr 2022 i 3 Ionawr 2023), roedd canran amcangyfrifedig y boblogaeth gymunedol â COVID-19 ledled y DU yn amrywio o 4.02% yng Lloegr i 7.04% yng Ngogledd Iwerddon.

Gostyngodd y duedd yng nghanran y bobl a brofodd yn bositif am COVID-19 yn yr wythnos ddiweddaraf yng Nghymru a Lloegr. Roedd y duedd yng nghanran y

**Cafodd y ddogfen hon ei lawrlwytho o LLYW.CYMRU, efallai nad dyma'r fersiwn mwyaf diweddar.**

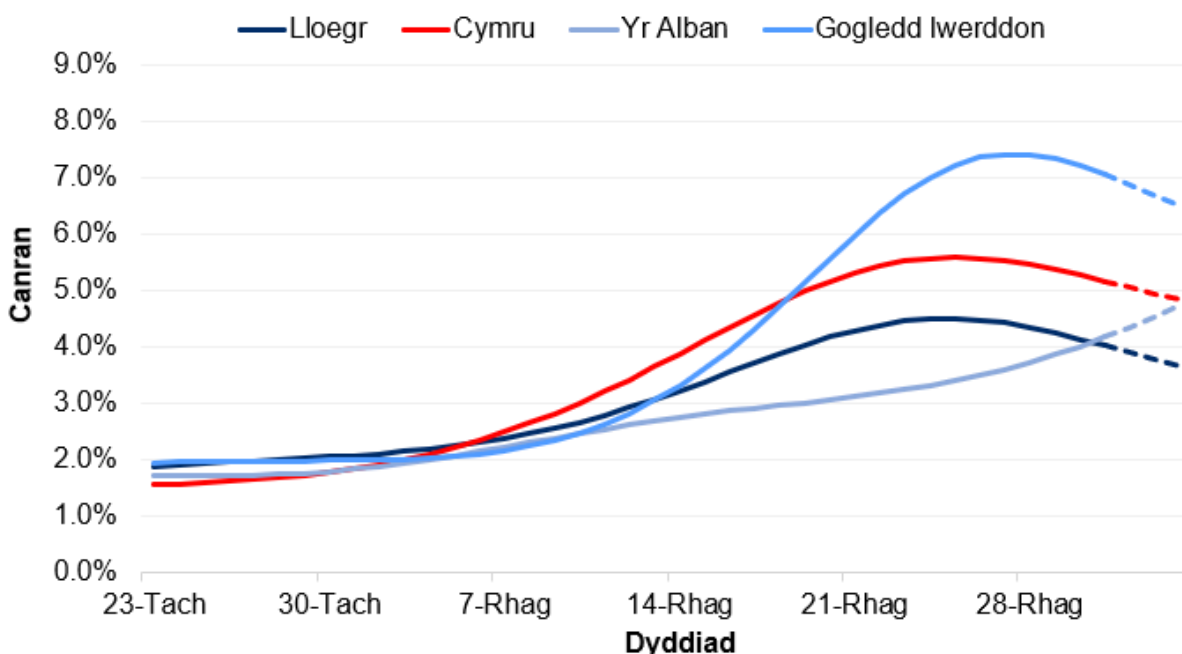
Ewch i <https://www.llyw.cymru/arolwg-heintiadau-coronafeirws-covid-19-amcangyfrifon-positifedd-28-rhagfyr-2022-3-ionawr-2023-html> i weld y fersiwn ddiweddaraf.

Gwybdaeth am [hawlfraint](#).

bobl a brofodd yn bositif yng Ngogledd Iwerddon yn ansicr yn ystod yr wythnos ddiweddaraf, ond cynyddodd y cyfraddau dros bythefnos. Parhaodd canran y bobl a brofodd yn bositif yn yr Alban i gynyddu yn ystod yr wythnos ddiweddaraf.

Mae rhywfaint o ansicrwydd o ran yr amcangyfrifon pwynt unigol ar gyfer y gwledydd. Mae'r amcangyfrifon ar gyfer dyddiau diwethaf y gyfres, a ddangosir fel llinellau toredig yn y siart isod, yn fwy ansicr.

### Siart 3: Amcangyfrifon o ganran y boblogaeth yng ngwledydd y DU sy'n profi'n bositif am y coronafeirws (COVID-19) ar swabiau trwyn a gwddf ers 23 Tachwedd 2022



Ffynhonnell: Arolwg Heintiadau Coronafeirws (COVID-19), SYG

Mae'r llinellau'n cynrychioli'r tueddiad sydd wedi'i foddelu sy'n seiliedig ar y data diweddaraf. Mae'r amcangyfrifon ar gyfer dyddiau olaf y gyfres, a ddangosir fel llinellau toredig yn y siart, yn fwy ansicr.

Mae'r tabl canlynol yn crynhoi cyfraddau positifedd ledled gwledydd y DU.

Cafodd y ddogfen hon ei lawrlwytho o LLYW.CYMRU, efallai nad dyma'r fersiwn mwyaf diweddar.

Ewch i <https://www.llyw.cymru/arolwg-heintiadau-coronafeirws-covid-19-amcangyfrifon-positifedd-28-rhagfyr-2022-3-ionawr-2023-html> i weld y fersiwn ddiweddaraf.

Gwybdaeth am [hawlfraint](#).



# Tabl 1: Cyfraddau positifedd profion ar draws gwledydd y DU ar gyfer yr wythnos o 28 Rhagfyr 2022 i 3 Ionawr 2023

Gwlad	Cyfraddau positifedd (Cyfyngau Credadwy 95%)		
Cymru	5.16% (4.49 i 5.93)	1 o bob 19 o bobl (1 o bob 20 i 1 o bob 17)	157,000 o bobl (136,500 i 180,100)
Lloegr	4.02% (3.84 i 4.19)	1 o bob 25 o bobl (1 o bob 25 i 1 o bob 25)	2,189,300 o bobl (2,094,800 i 2,283,200)
Yr Alban	4.17% (3.60 i 4.78)	1 o bob 25 o bobl (1 o bob 30 i 1 o bob 20)	129,600 o bobl (189,300 i 251,600)
Gogledd Iwerddon	7.04% (5.99 i 8.24)	1 o bob 14 o bobl (1 o bob 17 i 1 o bob 12)	129,100 o bobl (109,800 i 151,200)

Ffynhonnell: Arolwg Heintiadau Coronafeirws (COVID-19), SYG

Nodi: Y cyfnod cyfeirio yw 25 i 31 Rhagfyr yng Yr Alban a Ngogledd Iwerddon.

## Diffiniadau

### Achosion sy'n cytûn ag amrywiolion

Achosion y nodwyd eu bod yn cytûn ag amrywiolion hysbys o Covid-19 yn seiliedig ar eu patrymau genetig. Mae [Sefydliad Iechyd y Byd \(WHO\)](#) wedi ail-labelu Amrywiolion o Bryder ac Amrywiolion o Ddiddordeb. Gellir dod o hyd

Cafodd y ddogfen hon ei lawrlwytho o LLYW.CYMRU, efallai nad dyma'r fersiwn mwyaf diweddar.

Evch i <https://www.llyw.cymru/arolwg-heintiadau-coronafeirws-covid-19-amcangyfrifon-positifedd-28-rhagfyr-2022-3-ionawr-2023-html> i weld y fersiwn ddiweddaraf.

Gwybdaeth am [hawlfraint](#).

i ragor o [wybodaeth am nodi amrywiolion yn yr arolwg ar wefan y SYG](#).

## Poblogaeth gymunedol

Mae'r Arolwg hwn yn cynnwys pobl sy'n byw mewn aelwydydd preifat, a chyfeirir atynt fel poblogaeth gymunedol. Nid yw'n cynnwys pobl mewn ysbytai, cartrefi gofal a/neu leoliadau sefydliadol eraill.

## Cyfyngau hyder

Mae cyfwng hyder yn dangos y lefel o sicrwydd i amcangyfrif, gan ddangos pa mor gywir yw amcangyfrif sampl. Mae'r cyfyngau hyder o 95% yn cael eu cyfrifo i sicrhau, pe baem yn ailadrodd yr astudiaeth lawer o weithiau, y byddai'r gwir gwerth nad yw'n hysbys rywle rhwng y terfynau hyder isaf ac uchaf, 95% o'r amser. Mae gorgyffwrdd rhwng y cyfryngau hyder yn dangos ei bod yn bosibl nad oes gwahaniaeth gwirioneddol rhwng dau amcangyfrif.

## Cyfwng credadwy

Mae cyfwng credadwy yn dangos y lefel o ansicrwydd i amcangyfrif mewn dadansoddiad data. Mae cyfryngau credadwy o 95% yn cael eu cyfrifo i sicrhau mai'r tebygolrwydd y bydd y gwir gwerth o fewn y cyfwng yw 95%.

## Digwyddedd

Nifer yr heintiadau newydd dros gyfnod penodol.

Cafodd y ddogfen hon ei lawrlwytho o LLYW.CYMRU, efallai nad dyma'r fersiwn mwyaf diweddar.

Ewch i <https://www.llyw.cymru/arolwg-heintiadau-coronafeirws-covid-19-amcangyfrifon-positifedd-28-rhagfyr-2022-3-ionawr-2023-html> i weld y fersiwn ddiweddaraf.

Gwybodaeth am [hawlfraint](#).

## Amcangyfrifon wedi'u seilio ar fodelau ystadegol

Mae amcangyfrifon o bositifedd yn yr arolwg hwn yn seiliedig ar fodelau ystadegol o'r data gwaelodol. Mae'r model yn llyfnu'r gyfres i ddeall y tueddiad, ac mae'n cael ei adolygu bob wythnos i gynnwys canlyniadau profion newydd.

## Amcangyfrifon pwynt

Mae amcangyfrifon pwynt yn seiliedig ar y tueddiad wedi'i fodelu, ac maent yn adlewyrchu'r pwynt cyfeirio mwyaf cynrychiadol ar gyfer yr wythnos o dan sylw.

## Y gyfradd positifedd

Yr amcangyfrif o'r gyfran o bobl sy'n cael canlyniad positif i brawf am y coronafeirws (COVID-19) ar adeg penodol, gyda symptomau neu hebddynt, yn seiliedig ar swabiau trwyn a gwddf.

## Gwybodaeth am ansawdd a methodoleg

Mae canlyniadau'r arolwg wedi'u seilio ar swabiau trwyn a gwddf a ddarparwyd gan y cyfranogwyr. Mae is-grŵp o gyfranogwyr hefyd yn rhoi sampl o waed, wedi'i chymryd gan staff maes wedi eu hyfforddi.

Yn ogystal ag edrych ar **ddigwyddedd** cyffredinol, **positifedd** a lefel gwrthgyrff, defnyddir yr arolwg i edrych ar nodweddion y rhai sy'n profi'n positif am COVID-19 a gweld i ba raddau y mae pobl sydd wedi'u heintio yn cael symptomau. Mae'r canlyniadau ar gyfer cartrefi preifat yn unig ac nid ydynt yn cynnwys pobl mewn ysbytai, cartrefi gofal neu leoliadau sefydliadol eraill.

Cafodd y ddogfen hon ei lawrlwytho o LLYW.CYMRU, efallai nad dyma'r fersiwn mwyaf diweddar.

Ewch i <https://www.llyw.cymru/arolwg-heintiadau-coronafeirws-covid-19-amcangyfrifon-positifedd-28-rhagfyr-2022-3-ionawr-2023-html> i weld y fersiwn ddiweddaraf.

Gwybodaeth am [hawlfraint](#).

Cyfeirir at hyn fel **poblogaeth gymunedol**.

Mae'r arolwg yn cynnwys pob gwlad yn y DU, gan alluogi cyfrifo amcangyfrifon ar gyfer pob gwlad yn unigol, ac yn y pen draw ar gyfer y DU gyfan.

Wrth gymharu Test and Trace (T&T) ac amcangyfrifon o'r Arolwg Heintiau COVID-19 mae'n bwysig i nodi bod T&T yn darparu gwybodaeth am nifer y bobl sydd wedi'u profi yn bositif, tra bod yr amcangyfrifon yn y datganiad hwn yn seiliedig ar gyfanswm y bobl sydd ar hyn o bryd wedi'u heintio ar adeg benodol (mynychder). Mae amcangyfrifon o'r arolwg hwn hefyd yn seiliedig ar sampl ar hap o'r boblogaeth, gan gynnwys pobl sy'n anghymesur. Mae unigolion anghymesur yn llai tebygol o fynd am brawf ac felly'n ymddangos yn y data T&T.

Dechreuodd y maes gwaith yn Lloegr ar 26 Ebrill 2020. Mae hyn yn golygu bod rhagor o ddata cronol ar gyfer Lloegr, sy'n galluogi dadansoddiadau mwy manwl ar hyn o bryd. Dechreuodd gwaith maes yng Nghymru ar 29 Mehefin 2020, wedyn yng Ngogledd Iwerddon ar 26 Gorffennaf 2020 ac yn yr Alban ar 21 Medi 2020.

Mae'n bwysig nodi bod cryn dipyn o ansicrwydd o ran yr amcangyfrifon. Y rheswm am hyn yw, er gwaethaf sampl fawr o gyfranogwyr, fod nifer yr achosion positif a nodwyd yn fach. Rhoddir yr amcangyfrifon gyda **chyfyngau credadwy** neu **cyfyngau hyder** o 95% i ddangos yr ystod y gallwn fod yn hyderus bod y gwir ffigur wedi'i gynnwys ynddi.

Mae'r **amcangyfrifon wedi'u seilio ar fodlu ystadegol**. Mae gwaith modelu'n cael ei wneud o'r newydd bob wythnos gan ddefnyddio'r data am y 6 wythnos ddiwethaf. Mae'r model yn gweithio drwy hwyluso'r gyfres i ddeall y duedd ac mae'n cael ei diwygio bob wythnos i gynnwys canlyniadau profion newydd. Mae hyn yn golygu y gallai'r amcangyfrif diweddaraf am gyfnod cynharach fod yn wahanol i'r amcangyfrif swyddogol a gynhyrchwyd ar y pryd. Dengys Siart 1 y duedd ddiweddaraf wedi'i modelu a'r **amcangyfrifon swyddogol (pwynt)** a gyhoeddwyd ar y pryd.

Cafodd y ddogfen hon ei lawrlwytho o LLYW.CYMRU, efallai nad dyma'r fersiwn mwyaf diweddar.

Evch i <https://www.llyw.cymru/arolwg-heintiadau-coronafeirws-covid-19-amcangyfrifon-positifedd-28-rhagfyr-2022-3-ionawr-2023-html> i weld y fersiwn ddiweddaraf.

Gwybdaeth am [hawlfraint](#).

Mae'r SYG yn cyhoeddi **bwletinâu ystadegol wythnosol, tablau cyfeirio ac erthyglau ystadegol** cyfnodol, gan gynnwys canlyniadau ar gyfer Cymru, Lloegr a'r Alban ar ei gwefan. Mae'r amcangyfrifon ar gyfer **Gogledd Iwerddon a'r Alban** yn cael eu cyhoeddi gan y gwahanol weinyddiaethau, yn yr un modd ag yma yng Nghymru.

Mae rhagor o wybodaeth am ansawdd a methodoleg ar gael ar **wefan y SYG**.

## **Deddf Llesiant Cenedlaethau'r Dyfodol**

Hanfod Deddf Llesiant Cenedlaethau'r Dyfodol 2015 yw gwella llesiant cymdeithasol, economaidd, amgylcheddol a diwylliannol Cymru. Mae'r Ddeddf yn sefydlu saith nod llesiant i Gymru sef Cymru fwy cyfartal, llewyrchus, cydnerth, iach a chyfrifol ar lefel fyd-eang, gyda chymunedau cydlynol a diwylliant bywiog lle mae'r Gymraeg yn ffynnu. O dan adran (10)(1) o'r Ddeddf, rhaid i Weinidogion Cymru (a) gyhoeddi dangosyddion ("dangosyddion cenedlaethol" sy'n gorfod cael eu cymhwyso at ddibenion mesur cynnydd tuag at gyflawni'r nodau llesiant, a (b) gosod copi o'r dangosyddion cenedlaethol gerbron Senedd Cymru. O dan adran 10(8) o Ddeddf Llesiant Cenedlaethau'r Dyfodol, pan fo Gweinidogion Cymru yn diwygio'r dangosyddion cenedlaethol, rhaid iddynt, cyn gynted ag y bo'n rhesymol ymarferol (a) gyhoeddi'r dangosyddion fel y'u diwygiwyd a (b) gosod copi ohonynt gerbron y Senedd. Fe gafodd y dangosyddion cenedlaethol hyn osodwyd gerbron y Senedd yn 2021. Mae'r dangosyddion a osodwyd ar 14 Rhagfyr 2021 yn disodli'r set a osodwyd ar 16 Mawrth 2016.

Mae gwybodaeth am y dangosyddion, ynghyd â naratif ar gyfer pob un o'r nodau llesiant a'r wybodaeth dechnegol gysylltiedig ar gael yn **adroddiad Llesiant Cymru**.

Gwybodaeth bellach am **Ddeddf Llesiant Cenedlaethau'r Dyfodol (Cymru) 2015**.

**Cafodd y ddogfen hon ei lawrlwytho o LLYW.CYMRU, efallai nad dyma'r fersiwn mwyaf diweddar.**

Evch i <https://www.llyw.cymru/arolwg-heintiadau-coronafeirws-covid-19-amcangyfrifon-positifedd-28-rhagfyr-2022-3-ionawr-2023-html> i weld y fersiwn ddiweddaraf.

Gwybodaeth am [hawlfraint](#).

Gallai'r ystadegau a ddefnyddir yn y datganiad hwn ategu'r dangosyddion cenedlaethol a chael eu defnyddio gan fyrddau gwasanaethau lleol mewn perthynas â'u hasesiadau llesiant a'u cynlluniau llesiant lleol.

## Diweddariad nesaf

20 Ionawr 2023

## Manylion cyswllt

Ystadegydd: Sean White

E-bost: [kas.covid19@llyw.cymru](mailto:kas.covid19@llyw.cymru)

Cyfryngau: 0300 025 8099

SFR 4/2023

**Efallai na fydd y ddogfen hon yn hollol hygyrch.**

Drllenwch ein [datganiad hygyrchedd](#) i gael rhagor o wybodaeth.

**Cafodd y ddogfen hon ei lawrlwytho o LLYW.CYMRU, efallai nad dyma'r fersiwn mwyaf diweddar.**

Ewch i <https://www.llyw.cymru/arolwg-heintiadau-coronafeirws-covid-19-amcangyfrifon-positifedd-28-rhagfyr-2022-3-ionawr-2023-html> i weld y fersiwn ddiweddaraf.

Gwybdaeth am [hawlfraint](#).