



Llywodraeth Cymru
Welsh Government

YSTADEGAU

Ystadegau'r farchnad lafur (Arolwg Blynyddol o'r Boblogaeth): Gorffennaf 2021 i Fehefin 2022

Data ar y farchnad lafur ar gyfer gwledydd a rhanbarthau'r DU a hefyd ar gyfer ardaloedd lleol ar gyfer Gorffennaf 2021 i Fehefin 2022.

Cyhoeddwyd gyntaf: 6 Hydref 2022

Diweddarwyd ddiwethaf: 6 Hydref 2022

Cafodd y ddogfen hon ei lawrlwytho o LLYW.CYMRU, efallai nad dyma'r fersiwn mwyaf diweddar.

Ewch i <https://www.llyw.cymru/ystadegaur-farchnad-lafur-arolwg-blynyddol-or-boblogaeth-gorffennaf-2021-i-fehefin-2022-html> i weld y fersiwn ddiweddaraf.

Gwybdaeth am [hawlfraint](#).

Cynnwys

[Cefndir](#)

[Cyflogaeth](#)

[Diweithdra](#)

[Anweithgarwch economaidd \(ac eithrio myfyrwyr\)](#)

[Ystadegau ieuenctid \(16 i 24 oed\)](#)

[Diweithdra hirdymor](#)

[Statws anabl](#)

[Ethnigrwydd](#)

[Gwybodaeth am ansawdd a methodoleg](#)

[Manylion cyswllt](#)

Cafodd y ddogfen hon ei lawrlwytho o LLYW.CYMRU, efallai nad dyma'r fersiwn mwyaf diweddar.

Ewch i <https://www.llyw.cymru/ystadegaur-farchnad-lafur-arolwg-blynyddol-or-boblogaeth-gorffennaf-2021-i-fehefin-2022-html> i weld y fersiwn ddiweddaraf.

Gwybdaeth am [hawlfraint](#).

Cefndir

Mae'r Arolwg Blynyddol o'r Boblogaeth (APS) yn cyfuno samplau manylach o'r Arolwg o'r Llafurlu (LFS). Mae'n darparu data am y farchnad lafur dros bedwar chwarter treigl ar gyfer gwledydd a rhanbarthau'r DU a hefyd ar gyfer ardaloedd lleol.

Yr LFS yw'r brif ffynhonnell o hyd ar gyfer **prif ddangosyddion y farchnad lafur** ar lefel Cymru. Mae sampl fwy yr APS yn caniatáu amcangyfrifon ar lefel awdurdod lleol ac ar gyfer is-grwpiau o'r boblogaeth.

Cyhoeddodd Llywodraeth Cymru dadansoddiad mwy manwl **odweddion gwarchodedig yn farchnad lafur yng Nghymru** ar 16eg Rhagfyr 2021. Rydym yn croesawu adborth ar gyhoeddiad yma a blaenoriaethau ar gyfer dadansoddiadau'r dyfodol, gweler y manylion cyswllt ar ddiwedd y datganiad hwn.

Ailbwysoliad 2022

Ar 13 Medi 2022, cyhoeddodd ONS set ddata APS wedi'i hailbwysoli ar gyfer mis Mawrth 2020 ymlaen. Roedd hyn yn sgil ailbwysoliad wedi'i gynllunio (gan ddefnyddio data Gwybodaeth Amser Real (RTI) Talu wrth Ennill (PAYE)) yn ogystal â chywiro gwall sy'n effeithio ar ffactorau gros ar gyfer rhai grwpiau oedran ar gyfer y cyfnodau blynyddol rhwng mis Ebrill 2019 a mis Mawrth 2020, a rhwng mis Gorffennaf 2020 a mis Mehefin 2021. Oherwydd yr ailbwysoliad hwn, canslwyd datganiad Arolwg Blynyddol Llywodraeth Cymru mis Ebrill 2021 i fis Mawrth 2022 a bydd y cyfnod hwn yn cael ei gynnwys fel diweddariad ochr yn ochr â mis Gorffennaf 2021 a mis Mehefin 2022 o fewn y datganiad hwn.

Cafodd y ddogfen hon ei lawrlwytho o LLYW.CYMRU, efallai nad dyma'r fersiwn mwyaf diweddar.

Ewch i <https://www.llyw.cymru/ystadegaur-farchnad-lafur-arolwg-blynyddol-or-boblogaeth-gorffennaf-2021-i-fehefin-2022-html> i weld y fersiwn ddiweddaraf.

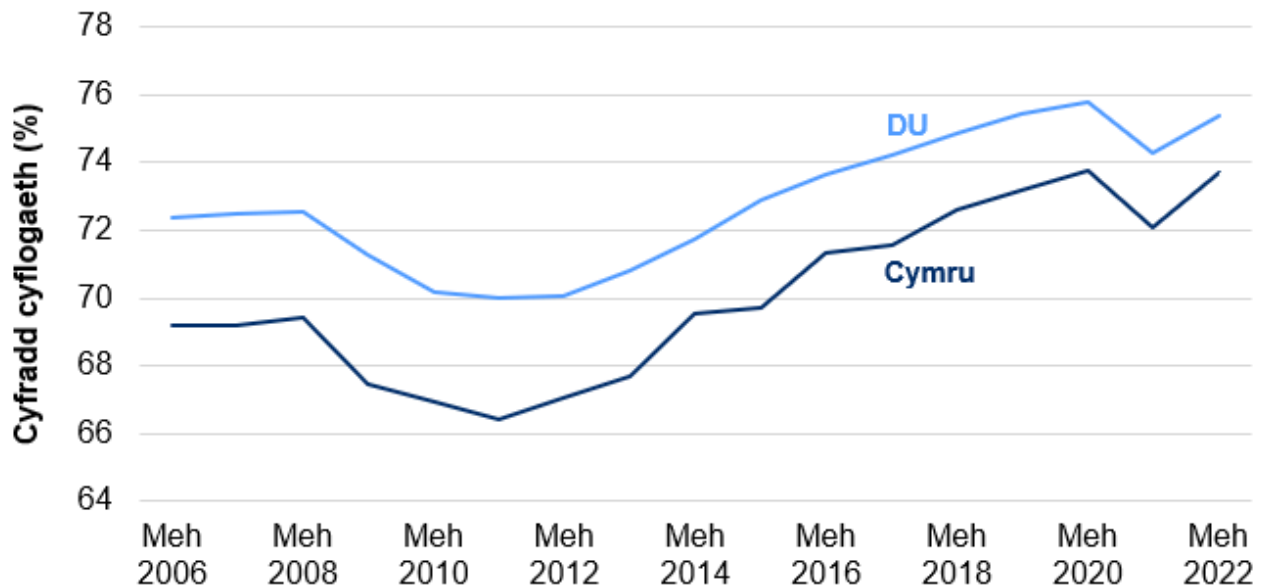
Gwybdaeth am [hawlfraint](#).

Cyflogaeth

Y gyfradd gyflogaeth ar gyfer pobl 16 i 64 oed yng Nghymru oedd 73.7% yn y flwyddyn a ddaeth i ben ym mis Mehefin 2022, i fyny 1.7 pwynt canran ers y flwyddyn flaenorol. Cyfradd y DU oedd 75.4%, i fyny 1.1 pwynt canran dros y flwyddyn.

Y cynnydd mwyaf yn y cyfraddau gyflogaeth dros y flwyddyn oedd yn Rhondda Cynon Taf (cynnydd o 9.3 pwynt canran i 75.1%), Merthyr Tudful (cynnydd o 7.1 pwynt canran i 72.9%) a Blaenau Gwent (cynnydd o 6.9 pwynt canran i 74.1%).

Siart 1: Cyfradd gyflogaeth, blwyddyn yn diweddu Mehefin 2006 i Mehefin 2022



Ffynhonnell: Arolwg Blynyddol o'r Boblogaeth, Swyddfa Ystadegau Gwladol

Data cyflogaeth ar StatsCymru

Mae canran y bobl mewn cyflogaeth yn un o'r [dangosyddion llesiant](#)

Cafodd y ddogfen hon ei lawrlwytho o LLYW.CYMRU, efallai nad dyma'r fersiwn mwyaf diweddar.

Evch i <https://www.llyw.cymru/ystadegaur-farchnad-lafur-arolwg-blynyddol-or-boblogaeth-gorffennaf-2021-i-fehefin-2022-html> i weld y fersiwn ddiweddaraf.

Gwybdaeth am [hawlfraint](#).

cenedaethol. Gosodwyd carreg filltir genedlaethol ar gyfer y dangosydd cenedlaethol hwn sef dileu'r bwlch rhwng y gyfradd gyflogaeth yng Nghymru a'r DU erbyn 2050, gan ganolbwyntio ar waith teg a sicrhau bod mwy o grwpiau heb gynrychiolaeth ddigonol yn cyfranogi yn y farchnad lafur. Mae cyflogaeth yng Nghymru wedi cynyddu'n raddol ers 2011 ac mae'r bwlch rhwng cyfradd cyflogaeth y DU a Chymru wedi cau yn raddol i 1.7 pwynt canran.

Darperir rhagor o wybodaeth am y dangosyddion cenedlaethol, y cerrig milltir cenedlaethol a Deddf Llesiant Cenedlaethau'r Dyfodol tuag at ddiwedd y datganiad hwn.

Diweithdra

Y gyfradd ddiweithdra ar gyfer pobl 16 oed a throsodd yng Nghymru oedd 3.5%, i lawr 0.9 pwynt canran o'i chymharu â'r flwyddyn flaenorol a'r gwerth isaf ers dechrau cofnodion APS ym 1996. Cyfradd y DU oedd 3.8%, i lawr 1.2 pwynt canran dros y flwyddyn, ac roedd hyn hefyd y gyfradd isaf ers dechrau cofnodion APS ym 1996.

Roedd y gostyngiadau mwyaf mewn diweithdra dros y flwyddyn ym Mro Morgannwg (gostyngiad o 2.5 pwynt canran i 3.0%), Powys (gostyngiad o 1.9 pwynt canran i 3.8%) a Merthyr Tudful (gostyngiad o 1.7 pwynt canran i 4.5%). Gwelwyd y cynnydd mwyaf yn y gyfradd ddiweithdra yn Wreccsam, i fyny 1.9 pwynt canran i 4.7%.

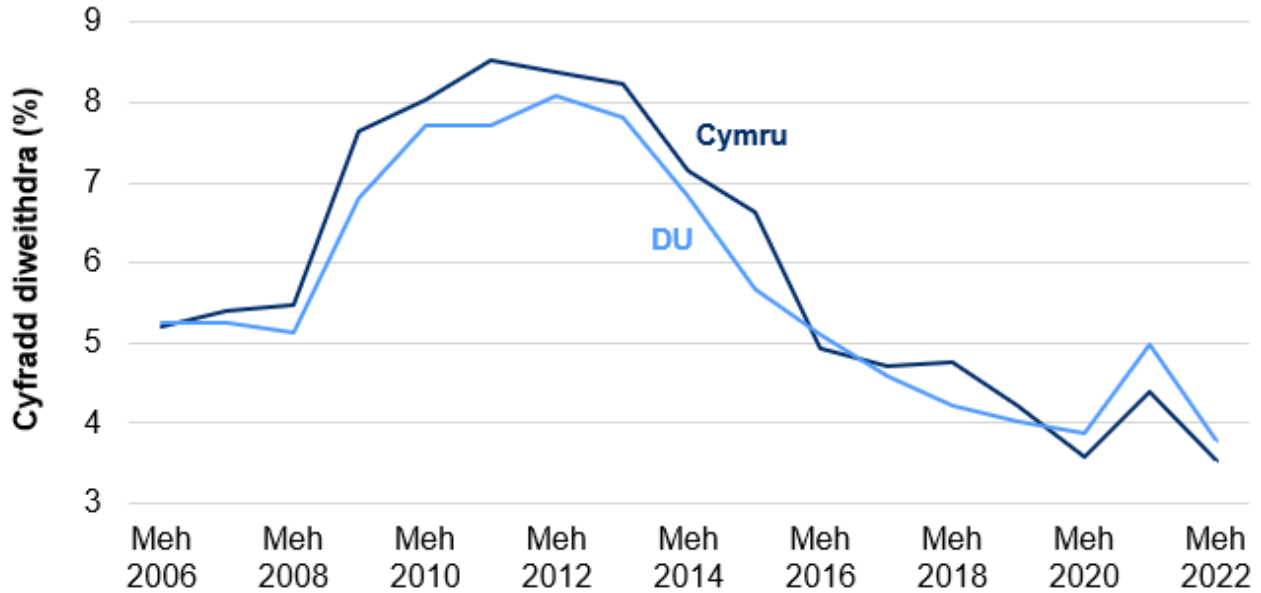
Nodwch fod data ar gyfer Blaenau Gwent, Pen-y-bont ar Ogwr, Ceredigion, Sir y Fflint, Gwynedd, Sir Fynwy a Rhondda Cynon Taf wedi'u hatal oherwydd maint sampl annigonol i ddarparu data o ansawdd.

Cafodd y ddogfen hon ei lawrlwytho o LLYW.CYMRU, efallai nad dyma'r fersiwn mwyaf diweddar.

Ewch i <https://www.llyw.cymru/ystadegaur-farchnad-lafur-arolwg-blynyddol-or-boblogaeth-gorffennaf-2021-i-fehefin-2022-html> i weld y fersiwn ddiweddaraf.

Gwybdaeth am [hawlfraint](#).

Siart 2: Cyfradd ddiweithdra, blwyddyn yn diweddu Mehefin 2006 i Mehefin 2022



Ffynhonnell: Arolwg Blynnyddol o'r Boblogaeth, Swyddfa Ystadegau Gwladol

Data diweithdra ar StatsCymru

Anweithgarwch economaidd (ac eithrio myfyrwyr)

Y gyfradd anweithgarwch economaidd ymhlith pobl 16 i 64 oed yng Nghymru oedd 19.8%, i lawr 0.7 pwynt canran o'i chymharu â'r flwyddyn flaenorol. Y gyfradd yn y DU oedd 17.6%, i fyny 0.3 pwynt canran dros y flwyddyn.

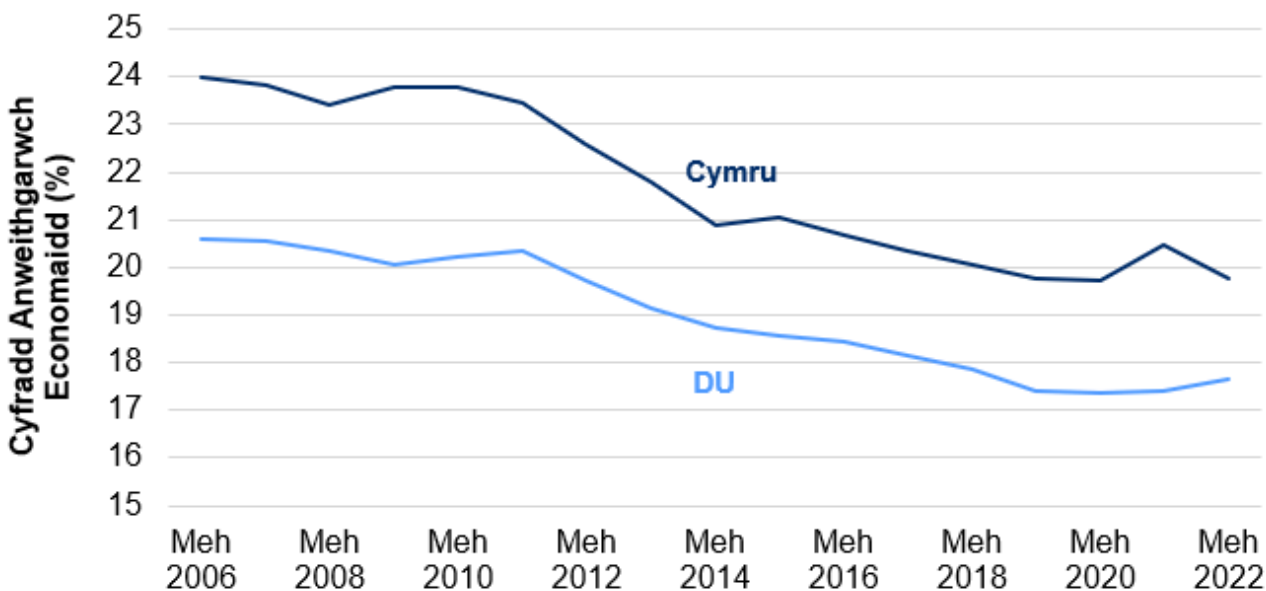
Roedd y cyfraddau anweithgarwch economaidd amcangyfrifedig isaf ym Mro Morgannwg (14.1%), Powys (14.7%) a Sir y Fflint (14.8%).

Cafodd y ddogfen hon ei lawrlwytho o LLYW.CYMRU, efallai nad dyma'r fersiwn mwyaf diweddar.

Ewch i <https://www.llyw.cymru/ystadegaur-farchnad-lafur-arolwg-blynnyddol-or-boblogaeth-gorffennaf-2021-i-fehefin-2022-html> i weld y fersiwn ddiweddaraf.

Gwybdaeth am [hawlfraint](#).

Siart 3: Cyfradd anweithgarwch economaidd (ac eithrio myfyrwyr), blwyddyn yn diweddau Mehefin 2006 i Mehefin 2022



Ffynhonnell: Arolwg Blynyddol o'r Boblogaeth, Swyddfa Ystadegau Gwladol

Data anweithgarwch economaidd ar StatsCymru

Ystadegau ieuencid (16 i 24 oed)

Cyflogaeth

Y gyfradd cyflogaeth ymhlith pobl ifanc yng Nghymru oedd 53.7%, i fyny 4.3 pwynt canran o'i chymharu â'r flwyddyn flaenorol. Cyfradd y DU oedd 53.7%, i fyny 4.1 pwynt canran o'i chymharu â'r flwyddyn flaenorol.

Mae'r gyfradd cyflogaeth ymhlith dynion ifanc wedi cynyddu 6.5 pwynt canran

Cafodd y ddogfen hon ei lawrlwytho o LLYW.CYMRU, efallai nad dyma'r fersiwn mwyaf diweddar.

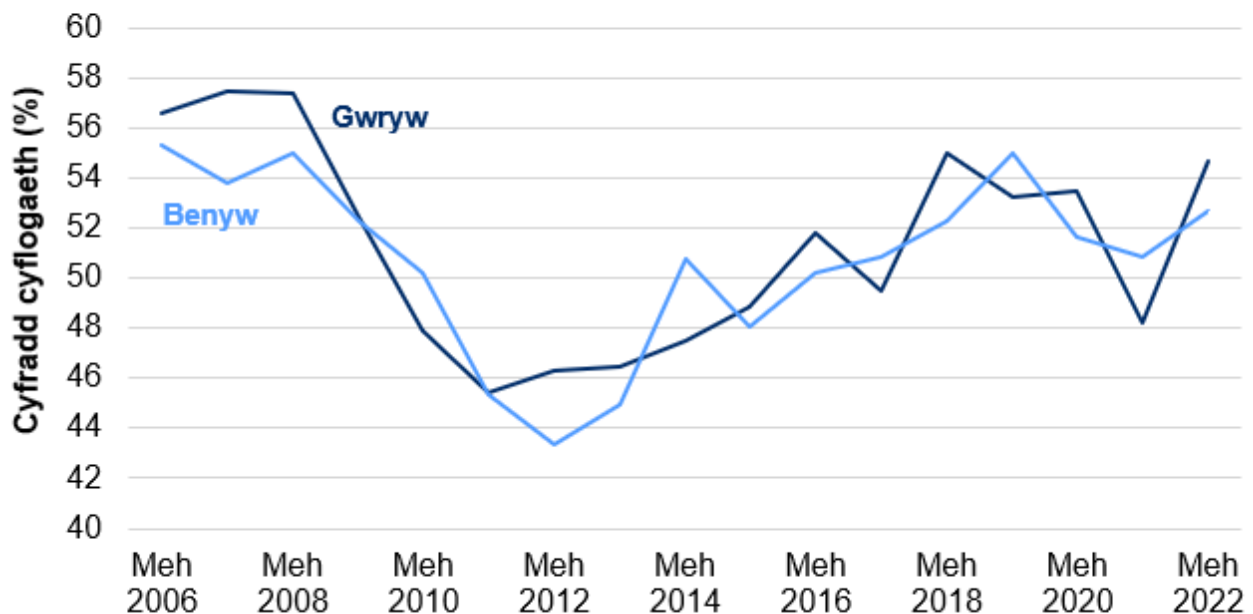
Ewch i <https://www.llyw.cymru/ystadegaur-farchnad-lafur-arolwg-blynyddol-or-boblogaeth-gorffennaf-2021-i-fehefin-2022-html> i weld y fersiwn ddiweddaraf.

Gwybdaeth am [hawlfraint](#).

yng Nghymru dros y flwyddyn i 54.7%.

Gwelodd menywod ifanc yng Nghymru gynnydd o 1.8 pwynt canran yn eu cyfradd gyflogaeth dros y flwyddyn i 52.7%.

Siart 4: Cyfradd gyflogaeth ymhlith pobl ifanc yn ôl rhywedd yng Nghymru, blwyddyn yn diweddu Mehefin 2006 i Mehefin 2022



Ffynhonnell: Arolwg Blynyddol o'r Boblogaeth, Swyddfa Ystadegau Gwladol

Data cyflogaeth ar StatsCymru

Diweithdra

Roedd y gyfradd ddiweithdra ymhlith pobl ifanc yng Nghymru yn 9.8%, yn is na chyfradd y DU o 10.2%. Roedd y ddau ffigur ar gyfer y gyfradd ddiweithdra ymhlith pobl ifanc yr isaf ers dechrau cofnodion APS ym 1996.

Cafodd y ddogfen hon ei lawrlwytho o LLYW.CYMRU, efallai nad dyma'r fersiwn mwyaf diweddar.

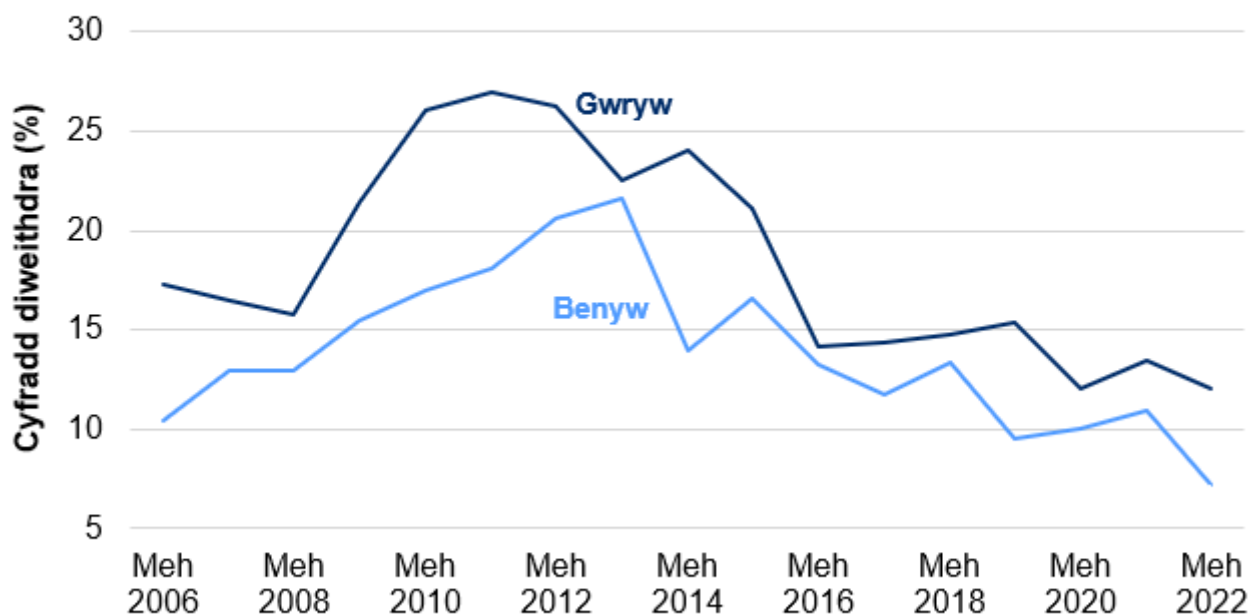
Ewch i <https://www.llyw.cymru/ystadegaur-farchnad-lafur-arolwg-blynyddol-or-boblogaeth-gorffennaf-2021-i-fehefin-2022-html> i weld y fersiwn ddiweddaraf.

Gwybdaeth am [hawlfraint](#).

Roedd y gyfradd ddiweithdra ymhlith dynion ifanc yn uwch nag ymhlith menywod yng Nghymru, sef 12.0% a 7.2% yn y drefn honno. Dyma'r gyfradd ddiweithdra isaf ymhlith menywod ifanc yng Nghymru ers dechrau cofnodion APS ym 1996.

Y gwahaniaeth yng nghyfradd ddiweithdra pobl ifanc yng Nghymru rhwng y rhywiau oedd 4.8 pwynt canran yn y flwyddyn a ddaeth i ben ym mis Mehefin 2022, gyda chyfradd uwch ar gyfer dynion na menywod. Roedd hyn yn cymharu â 2.9 pwynt canran yn 2001. Roedd bwloch y DU yn 2.8 pwynt canran, i lawr o 3.1 pwynt canran yn 2001.

Siart 5: Cyfradd ddiweithdra ymhlith pobl ifanc yn ôl rhywedd yng Nghymru, blwyddyn yn diweddu Mehefin 2006 i Mehefin 2022



Ffynhonnell: Arolwg Blynyddol o'r Boblogaeth, Swyddfa Ystadegau Gwladol

Data diweithdra ar StatsCymru

Cafodd y ddogfen hon ei lawrlwytho o LLYW.CYMRU, efallai nad dyma'r fersiwn mwyaf diweddar.

Evch i <https://www.llyw.cymru/ystadegaur-farchnad-lafur-arolwg-blynyddol-or-boblogaeth-gorffennaf-2021-i-fehefin-2022-html> i weld y fersiwn ddiweddaraf.

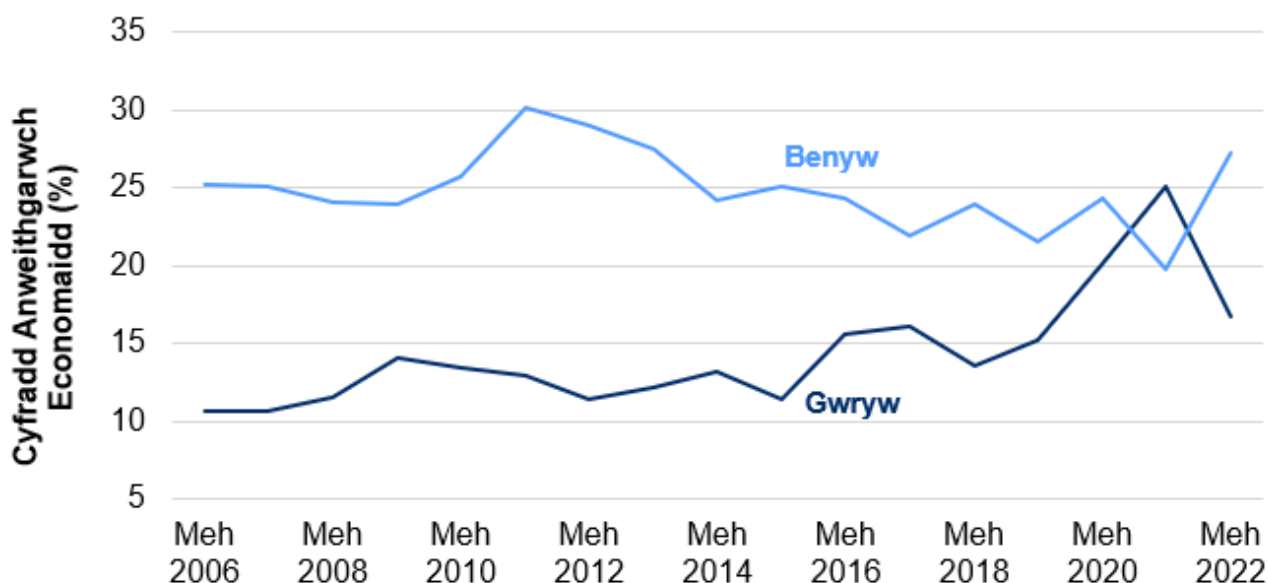
Gwybdaeth am [hawlfraint](#).

Anweithgarwch economaidd (ac eithrio myfyrwyr)

Y gyfradd anweithgarwch economaidd ymhlith pobl ifanc yng Nghymru oedd 21.3%, i lawr 1.3 pwynt canran o'i chymharu â'r flwyddyn flaenorol. Cyfradd y DU oedd 18.2%, i fyny 1.0 pwynt canran dros y flwyddyn.

Gostyngodd y gyfradd anweithgarwch economaidd ymhlith dynion ifanc 8.3 pwynt canran o'i chymharu â'r flwyddyn flaenorol, tra cynyddodd y gyfradd ar gyfer menywod 7.5 pwynt canran. Dylid bod yn ofalus wrth ddehongli'r newidiadau hyn oherwydd anwadalwch y gyfres yn ddiweddar.

Siart 6: Cyfradd anweithgarwch economaidd ymhlith pobl ifanc (ac eithrio myfyrwyr) yn ôl rhywedd yng Nghymru, blwyddyn yn diweddu Mehefin 2006 i Mehefin 2022



Ffynhonnell: Arolwg Blynyddol o'r Boblogaeth, Swyddfa Ystadegau Gwladol

Cafodd y ddogfen hon ei lawrlwytho o LLYW.CYMRU, efallai nad dyma'r fersiwn mwyaf diweddar.

Evch i <https://www.llyw.cymru/ystadegaur-farchnad-lafur-arolwg-blynyddol-or-boblogaeth-gorffennaf-2021-i-fehefin-2022-html> i weld y fersiwn ddiweddaraf.

Gwybdaeth am [hawlfraint](#).

Diweithdra hirdymor

Roedd 35.4% o'r bobl ddi-waith yng Nghymru wedi bod yn ddi-waith am 12 mis neu fwy. Mae hyn yn cymharu ag 28.9% yn y DU.

Cynyddodd cyfran y bobl ddi-waith yng Nghymru sydd wedi bod yn ddi-waith am 12 mis neu fwy 4.1 pwynt canran o'i gymharu â'r flwyddyn flaenorol a gwelwyd cynnydd o 9.5 pwynt canran o'i gymharu â'r amcangyfrifon cyn y pandemig (2019).

Roedd 37.7% o'r dynion di-waith yng Nghymru wedi bod yn ddi-waith am 12 mis neu fwy, i fyny 0.6 pwynt canran dros y flwyddyn. Mae hyn yn cymharu â 33.0% yn y DU.

Roedd 32.3% o'r menywod di-waith yng Nghymru wedi bod yn ddi-waith am 12 mis neu fwy, i fyny 8.7 pwynt canran dros y flwyddyn. Mae hyn yn cymharu â 24.3% yn y DU.

Statws anabl

Gwelodd y gyfradd gyflogaeth ar gyfer pobl anabl gynnydd o 2.5 pwynt canran o'i chymharu â'r flwyddyn flaenorol, ac o'i chymharu â chynnydd o 2.1 pwynt canran ar gyfer pobl sydd ddim yn anabl.

Gostyngodd y gyfradd ddiweithdra fwy ar gyfer pobl anabl i 6.6%. Mae hyn yn cymharu â chyfradd ddiweithdra o 2.9% ar gyfer pobl nad ydynt yn anabl yng Nghymru.

Cafodd y ddogfen hon ei lawrlwytho o LLYW.CYMRU, efallai nad dyma'r fersiwn mwyaf diweddar.

Ewch i <https://www.llyw.cymru/ystadegaur-farchnad-lafur-arolwg-blynyddol-or-boblogaeth-gorffennaf-2021-i-fehefin-2022-html> i weld y fersiwn ddiweddaraf.

Gwybdaeth am [hawlfraint](#).

Ethnigrwydd

Cynyddodd y gyfradd gyflogaeth ar gyfer pobl dduon, Asiaidd a lleiafrifoedd ethnig rhwng 16 a 64 oed yng Nghymru 1.8 pwynt canran dros y flwyddyn i 66.4%. Roedd hyn yn cymharu â 74.1% ar gyfer pobl wyn, i fyny 1.6 pwynt canran dros y flwyddyn.

Cyfradd ddiweithdra Cymru ar gyfer pobl Dduon, Asiaidd a lleiafrifoedd ethnig oedd 9.4%, cynnydd o 3.5 pwynt canran dros y flwyddyn. Roedd hyn yn cymharu â 3.3% ar gyfer pobl wyn yng Nghymru, y gyfradd isaf ers dechrau cofnodion APS ym 1998, gostyngiad o 1.1 pwynt canran dros y flwyddyn.

Gwybodaeth am ansawdd a methodoleg

Perthnasedd

Gellir mesur y farchnad lafur yng Nghymru gan ddefnyddio'r Arolwg o'r Llafurlu (LFS) a'r Arolwg Blynyddol o'r Boblogaeth (APS). Mae'r APS yn cyfuno samplau manylach o'r LFS. Mae'n darparu data am y farchnad lafur dros bedwar chwarter treigl ar gyfer gwledydd a rhanbarthau'r DU a hefyd ar gyfer ardaloedd lleol. Mae sampl fwy yr APS yn caniatáu amcangyfrifon ar lefel awdurdod lleol ac ar gyfer is-grwpiau o'r boblogaeth.

Yr LFS yw prif ffynhonnell prif ddangosyddion y farchnad lafur o hyd ar lefel Cymru, a chaiff y data eu diweddarau bob mis. Cyhoeddir data diweddarar LFS gan Lywodraeth Cymru bob mis yn y **Trosolwg o'r farchnad lafur**. Mae'r datganiad hwn yn cyfuno data'r LFS a data o ffynonellau eraill (gan gynnwys yr APS) i ddarparu sylwebaeth fanylach ar y farchnad lafur yng Nghymru. Yn ogystal, mae'r ONS yn cyhoeddi **trosolwg o'r farchnad lafur (Swyddfa Ystadegau Gwladol)** bob mis sy'n rhoi trosolwg o'r farchnad lafur yn y DU gyfan

Cafodd y ddogfen hon ei lawrlwytho o LLYW.CYMRU, efallai nad dyma'r fersiwn mwyaf diweddar.

Ewch i <https://www.llyw.cymru/ystadegaufarchnadlafur-arolwg-blynyddol-or-boblogaeth-gorffennaf-2021-i-fehefin-2022-html> i weld y fersiwn ddiweddaraf.

Gwybdaeth am [hawlfraint](#).

a datganiad ychwanegol sy'n rhoi **trosolwg o'r farchnad lafur yn rhanbarthau a gwledydd y DU (Swyddfa Ystadegau Gwladol)**.

Mae'r datganiad hwn yn dod â phrif ystadegau'r APS am farchnad lafur Cymru ynghyd gyda sylwebaeth fanylach am ranbarthau Cymru a nodweddion gwarchoddedig pobl ym marchnad lafur Cymru.

Defnyddir yr ystadegau yn y datganiad hwn gan Lywodraeth Cymru i fonitro prif ystadegau marchnad lafur Cymru yn ogystal ag er mwyn ei chymharu â marchnad lafur y DU. Defnyddir y datganiad hwn hefyd i fonitro cynnydd yn unol â rhai o'r targedau yng **Nghynllun cyflogadwyedd** Llywodraeth Cymru. Mae'r datganiad yn ategu **dangosfwrdd Economi Cymru mewn rhifau**, sy'n rhoi darlun eang o economi a marchnad lafur Cymru.

Defnyddir y datganiad hwn gan sefydliadau eraill yn y sector cyhoeddus, busnesau, y byd academaidd ac unigolion preifat fel ffordd o weld y tueddiadau allweddol ym mhrif ystadegau'r farchnad economaidd a llafur ar gyfer Cymru. Mae ein **hymgyngoriad â defnyddwyr 2012** yn rhoi mwy o wybodaeth ynghylch sut y defnyddir ein hallbynnau.

Mae Llywodraeth Cymru yn ystyried y ffordd orau o ddiwallu anghenion defnyddwyr am ddadansoddiad o'r farchnad lafur yn ôl nodweddion gwarchoddedig. Mae data ar gael ar hyn o bryd ar **StatsCymru** a **Nomis**.

Cywirdeb

Mae'r data a gyflwynir yn y datganiad hwn yn seiliedig ar arolygon sampl, felly gall amrywio yn ôl y samplau hynny. Mae 'amrywioldeb y samplu' felly yn golygu bod y gwir werth ar gyfer unrhyw fesur mewn ystod amrywiol o bob tu'r gwerth a amcangyfrifir. Mae'r ystod hon neu amrywioldeb y sampl yn cynyddu wrth i'r manylion yn y data gynyddu, er enghraifft mae data awdurdodau lleol unigol yn destun amrywioldeb uwch na data Cymru.

Cafodd y ddogfen hon ei lawrlwytho o LLYW.CYMRU, efallai nad dyma'r fersiwn mwyaf diweddar.

Erch i <https://www.llyw.cymru/ystadegaur-farchnad-lafur-arolwg-blynyddol-or-boblogaeth-gorffennaf-2021-i-fehefin-2022-html> i weld y fersiwn ddiweddaraf.

Gwybdaeth am [hawlfraint](#).

Ceir amcangyfrifon o gyflogaeth, diweithdra ac anweithgarwch economaidd o'r Arolwg o'r Llafurlu (LFS) a'r APS. Mae amcangyfrifon o'r LFS yn seiliedig ar chwarteri treigl ac yn cael eu diweddarau'n fisol. Mae meintiau sampl yr LFS yn rhy isel i gynhyrchu amcangyfrifon dibynadwy ar gyfer ardaloedd llai na lefel Cymru. Mae amcangyfrifon o'r APS yn seiliedig ar ddeuddeg mis treigl, wedi'u diweddarau bob chwarter. Mae'r APS yn defnyddio sampl mwy na'r LFS felly fe'i defnyddir i gynhyrchu amcangyfrifon ar gyfer ardaloedd o fewn Cymru. Ar lefel Cymru, mae'r APS yn fesur ychydig yn fwy cadarn na'r LFS, ond mae'n llai amserol ac yn addasu'n arafach i newidiadau yn y farchnad lafur.

Statws Ystadegau Gwladol

Mae **Awdurdod Ystadegau'r Deyrnas Unedig** wedi dynodi'r ystadegau hyn yn Ystadegau Gwladol, yn unol â Deddf Gwasanaeth Ystadegau a Chofrestru 2007, sy'n golygu eu bod yn cydymffurfio â'r **Cod Ymarfer ar gyfer Ystadegau**.

Mae statws Ystadegau Gwladol yn golygu fod yr ystadegau swyddogol yn cwrdd â'r safonau uchaf o ran dibynadwyaeth, ansawdd a gwerth cyhoeddus.

Dylai holl ystadegau swyddogol gydymffurfio â phob agwedd o'r Cod Ymarfer ar gyfer Ystadegau. Rhoddir statws Ystadegau Gwladol iddynt yn dilyn asesiad gan adain reoleiddio Awdurdod Ystadegau'r Deyrnas Unedig. Mae'r Awdurdod yn ystyried a yw'r ystadegau yn cwrdd â'r safonau uchaf o ran cydymffurfio â'r Cod, gan gynnwys y gwerth y maent yn ei ychwanegu at benderfyniadau cyhoeddus a'r drafodaeth gyhoeddus.

Cyfrifoldeb Llywodraeth Cymru yw cydymffurfio â'r safonau a ddisgwylir gan Ystadegau Gwladol. Os ydym yn pryderu a yw'r ystadegau yma yn dal i gwrdd â'r safonau priodol, byddwn yn trafod hyn yn brydlon gyda'r Awdurdod. Gall statws Ystadegau Gwladol gael ei diddymu unrhyw bryd os na chaiff y safonau uchaf eu cynnal, a gellir ei ddyfarnu unwaith eto pan bodlonir y safonau.

Cafodd y ddogfen hon ei lawrlwytho o LLYW.CYMRU, efallai nad dyma'r fersiwn mwyaf diweddar.

Ewch i <https://www.llyw.cymru/ystadegaufarchnadlafur-arolwg-blynyddol-or-boblogaeth-gorffennaf-2021-i-fehefin-2022-html> i weld y fersiwn ddiweddaraf.

Gwybdaeth am [hawlfraint](#).

Cadarnhawyd bod yr ystadegau hyn wedi cadw eu statws fel Ystadegau Gwladol ym mis Mawrth 2010 yn dilyn archwiliad gan **y Swyddfa Rheoleiddio Ystadegau**. Cynhaliwyd yr **asesiad llawn ddiweddaraf o'r ystadegau yn unol â'r Cod Ymarfer** ym mis Mawrth 2010.

Ers yr adolygiad diweddaraf gan y Swyddfa Rheoleiddio Ystadegau, rydym wedi parhau i gydymffurfio â'r Cod Ymarfer ar gyfer Ystadegau, ac rydym wedi gwneud y gwelliannau canlynol:

- Newid i ddatganiad HTML ar gyfer mwy o ryngweithedd a mwy o hygyrchedd i ddefnyddwyr.
- Ehangu'r sylw a roddir i bynciau i gynnwys mwy o fanylion am brif ystadegau'r farchnad lafur, ac adrannau ychwanegol ar gyflogaeth ieuentid a diweithdra hirdymor.
- Cyflwyno adran newydd ar y farchnad lafur yn ôl nodweddion gwarchoddedig gwahanol.
- Siartiau ychwanegol sy'n caniatáu i ddefnyddwyr weld yn glir unrhyw dueddiadau ac anwadalwch yn y data.

Deddf Llesiant Cenedlaethau'r Dyfodol (WFG)

Hanfod Deddf Llesiant Cenedlaethau'r Dyfodol 2015 yw gwella llesiant cymdeithasol, economaidd, amgylcheddol a diwylliannol Cymru. Mae'r Ddeddf yn sefydlu saith nod llesiant i Gymru sef Cymru fwy cyfartal, llewyrchus, cydnerth, iach a chyfrifol ar lefel fyd-eang, gyda chymunedau cydlynol a diwylliant bywiog lle mae'r Gymraeg yn ffynnu. O dan adran (10)(1) o'r Ddeddf, rhaid i Weinidogion Cymru (a) gyhoeddi dangosyddion ("dangosyddion cenedlaethol" sy'n gorfod cael eu cymhwyso at ddibenion mesur cynnydd tuag at gyflawni'r nodau llesiant, a (b) gosod copi o'r dangosyddion cenedlaethol gerbron Senedd Cymru. O dan adran 10(8) o Ddeddf Llesiant Cenedlaethau'r Dyfodol, pan fo Gweinidogion Cymru yn diwygio'r dangosyddion cenedlaethol, rhaid iddynt, cyn gynted ag y bo'n rhesymol ymarferol (a) gyhoeddi'r

Cafodd y ddogfen hon ei lawrlwytho o LLYW.CYMRU, efallai nad dyma'r fersiwn mwyaf diweddar.

Ewch i <https://www.llyw.cymru/ystadegaufarchnadlafur-arolwg-blynyddol-or-boblogaeth-gorffennaf-2021-i-fehefin-2022-html> i weld y fersiwn ddiweddaraf.

Gwybdaeth am [hawlfraint](#).

dangosyddion fel y'u diwygiwyd a (b) gosod copi ohonynt gerbron y Senedd. Fe gafodd y dangosyddion cenedlaethol hyn osodwyd gerbron y Senedd yn 2021. Mae'r dangosyddion a osodwyd ar 14 Rhagfyr 2021 yn disodli'r set a osodwyd ar 16 Mawrth 2016 ac mae'r datganiad hwn yn cynnwys y dangosydd cenedlaethol canlynol:

- (21) canran y bobl mewn cyflogaeth

Mae gwybodaeth am y dangosyddion, ynghyd â naratif ar gyfer pob un o'r nodau llesiant a'r wybodaeth dechnegol gysylltiedig ar gael yn [adroddiad Llesiant Cymru](#).

Mae'r datganiad hwn yn cynnwys dangosyddion cyd-destunol, sef y fasedd o ddangosyddion a gyflwynwyd yn yr adroddiad Llesiant yn y ddolen flaenorol.

Fel dangosydd cenedlaethol o dan y Ddeddf rhaid cyfeirio atynt yn y dadansoddiadau o lesiant lleol a gynhrychir gan fyrddau gwasanaethau lleol pan fyddant yn dadansoddi cyflwr llesiant economaidd, cymdeithasol, amgylcheddol a diwylliannol yn eu hardaloedd.

Gwybodaeth bellach am [Ddeddf Llesiant Cenedlaethau'r Dyfodol \(Cymru\) 2015](#).

Gallai'r ystadegau a ddefnyddir yn y datganiad hwn ategu'r dangosyddion cenedlaethol a chael eu defnyddio gan fyrddau gwasanaethau lleol mewn perthynas â'u hasesiadau llesiant a'u cynlluniau llesiant lleol.

Manylion cyswllt

Ystadegydd: Alex Fitzpatrick

E-bost: ystadegau.economi@llyw.cymru

Cafodd y ddogfen hon ei lawrlwytho o LLYW.CYMRU, efallai nad dyma'r fersiwn mwyaf diweddar.

Ewch i <https://www.llyw.cymru/ystadegaur-farchnad-lafur-arolwg-blynyddol-or-boblogaeth-gorffennaf-2021-i-fehefin-2022-html> i weld y fersiwn ddiweddaraf.

Gwybdaeth am [hawlfraint](#).

Cyfryngau: 0300 025 8099



SFR 102/2022

Efallai na fydd y ddogfen hon yn hollol hygyrch.

Drllenwch ein [datganiad hygyrchedd](#) i gael rhagor o wybodaeth.

Cafodd y ddogfen hon ei lawrlwytho o LLYW.CYMRU, efallai nad dyma'r fersiwn mwyaf diweddar.

Ewch i <https://www.llyw.cymru/ystadegaur-farchnad-lafur-arolwg-blynyddol-or-boblogaeth-gorffennaf-2021-i-fehefin-2022-html> i weld y fersiwn ddiweddaraf.

Gwybdaeth am [hawlfraint](#).