



Llywodraeth Cymru
Welsh Government

CYHOEDDIAD

Cynllun Gostyngiadau'r Dreth Gyngor: adroddiad blynyddol 2022 i 2023

Crynodeb o faint o aelwydydd a gafodd gymorth gan y cynllun.

Cyhoeddwyd gyntaf: 7 Awst 2023

Diweddarwyd ddiwethaf: 7 Awst 2023

Cafodd y ddogfen hon ei lawrlwytho o LLYW.CYMRU, efallai nad dyma'r fersiwn mwyaf diweddar.

Ewch i <https://www.llyw.cymru/cynllun-gostyngiadaur-dreth-gyngor-adroddiad-blynyddol-2022-i-2023-html> i weld y fersiwn ddiweddaraf.

Gwybodaeth am [hawlfraint](#).

Cynnwys

Crynodeb gweithredol

Y prif ffigurau

Y cefndir

Cynllun Gostyngiadau'r Dreth Gyngor yng Nghymru

Tueddiadau a phatrymau

Meysydd disgrisiwn lleol

Apeliadau

Cafodd y ddogfen hon ei lawrlwytho o LLYW.CYMRU, efallai nad dyma'r fersiwn mwyaf diweddar.

Ewch i <https://www.llyw.cymru/cynllun-gostyngiadaur-dreth-gyngor-adroddiad-blynyddol-2022-i-2023-html> i weld y fersiwn ddiweddaraf.

Gwybodaeth am [hawlfraint](#).

Crynodeb gweithredol

Ar 1 Ebrill 2013, cafodd Budd-dal y Dreth Gyngor (CTB) yng Nghymru ei ddisodli gan Gynllun Gostyngiadau'r Dreth Gyngor (CTRS) a chafodd aelwydydd cymwys eu trosglwyddo'n awtomatig i'r cynllun newydd. Roedd Rheoliadau'r CTRS yn seiliedig i raddau helaeth ar hen reolau'r CTB. Roedd hyn yn sicrhau bod aelwydydd yn cadw'u hawl i gael cymorth i fodloni eu hatebolrwydd treth gyngor. Rydym wedi diwygio'r Rheoliadau gwreiddiol bob blwyddyn ers hynny er mwyn cynnal yr hawliau hyn.

Rhoesom £244m i awdurdodau lleol ar gyfer y flwyddyn ariannol 2013 i 2014 i'w galluogi i roi'r cymorth llawn y mae gan bob aelwyd gymwys yr hawl i'w gael. Rydym wedi cynnal y trefniadau ariannu hyn bob blwyddyn ers hynny.

Mae'r Adroddiad Blynyddol hwn yn rhoi'r wybodaeth ddiweddaraf am roi'r CTRS ar waith yng Nghymru rhwng mis Ebrill 2022 a mis Mawrth 2023. Mae hyn yn helpu i sicrhau tryloywder mewn maes y mae cyllid sylweddol yn parhau i gael ei ddyrannu iddo.

Y prif ffigurau

- Roedd 260,912 o aelwydydd yng Nghymru yn cael gostyngiad yn y dreth gyngor ym mis Mawrth 2023, o'i gymharu â 268,020 ym mis Mawrth 2022, sy'n ostyngiad o 7,108 o achosion (2.7%).
- Cyfanswm amcangyfrifedig gwerth y gostyngiadau a ddarparwyd drwy'r CTRS yng Nghymru yn 2022 oedd £287.2m, o'i gymharu â £287.6m yn y flwyddyn ariannol flaenorol, sy'n ostyngiad o £0.4m (0.1%).
- Roedd 102,526 o aelwydydd pensiynwyr yng Nghymru yn cael gostyngiad yn y dreth gyngor ym mis Mawrth 2023, o'i gymharu â 103,987 ym mis Mawrth 2022. Mae hyn yn golygu bod llwyth achosion pensiynwyr yn

Cafodd y ddogfen hon ei lawrlwytho o LLYW.CYMRU, efallai nad dyma'r fersiwn mwyaf diweddar.

Evch i <https://www.llyw.cymru/cynllun-gostyngiadaur-dreth-gyngor-adroddiad-blynyddol-2022-i-2023-html> i weld y fersiwn ddiweddaraf.

Gwybodaeth am [hawlfraint](#).

cynnwys 1,461 yn llai o achosion (1.4%).

- Roedd 158,386 o aelwydydd oedran gweithio yng Nghymru yn cael gostyngiad yn y dreth gyngor ym mis Mawrth 2023, o'i gymharu â 164,033 ym mis Mawrth 2022, sy'n ostyngiad o 5,647 o achosion (3.4%).
- O blith y 260,912 o aelwydydd yng Nghymru a oedd yn cael gostyngiad, nid oedd 210,721 (80.8%) yn talu unrhyw dreth gyngor o gwbl.
- Ym mis Mawrth 2023, roedd 44.4% o'r aelwydydd a oedd yn cael gostyngiad yn achosion wedi'u pasbortio ac 19.2% yn achosion safonol heb eu pasbortio. Roedd 36.4% o'r aelwydydd a gafodd ostyngiad yn cael Credyd Cynhwysol.
- Credyd Pensiwn oedd y math mwyaf cyffredin o achos wedi'i basbortio, ac roedd yn cyfrif am oddeutu 22.3% o'r holl achosion o ostyngiadau yn y dreth gyngor.
- Roedd 84.9% o'r aelwydydd a oedd yn cael gostyngiad yn y dreth gyngor yn byw mewn eiddo ym mandiau A i C ym mis Mawrth 2023.
- Cafodd Tribiwnlys Prisio Cymru 19 o apeliadau newydd yn ymwneud â'r CTRS rhwng mis Ebrill 2022 a mis Mawrth 2023, o'i gymharu â 36 yn y flwyddyn ariannol flaenorol.

Y cefndir

Yn yr Adolygiad o Wariant yn 2010, cyhoeddodd Llywodraeth y Deyrnas Unedig ei bwriad i ddiddymu Budd-dal y Dreth Gyngor (CTB). Rhoddodd gyfrifoldeb i awdurdodau lleol yn Lloegr dros ddatblygu trefniadau newydd. Ar yr un pryd, cyhoeddodd gynlluniau i drosglwyddo cyllid i'r llywodraethau datganoledig yng Nghymru a'r Alban, gan ddisgwyl y byddent yn sefydlu trefniadau newydd. Cafodd y cyllid i roi cymorth ar gyfer y dreth gyngor ei drosglwyddo o gyllidebau seiliedig ar alw i gyllidebau sefydlog, a chafodd ei gwtogi 10%.

Ar 1 Ebrill 2013, cafodd y CTB yng Nghymru ei ddisodli gan y CTRS. Cafodd aelwydydd cymwys eu trosglwyddo'n awtomatig i'r cynllun newydd. Roedd y

Cafodd y ddogfen hon ei lawrlwytho o LLYW.CYMRU, efallai nad dyma'r fersiwn mwyaf diweddar.

Ewch i <https://www.llyw.cymru/cynllun-gostyngiadaur-dreth-gyngor-adroddiad-blynyddol-2022-i-2023-html> i weld y fersiwn ddiweddaraf.

Gwybodaeth am [hawlfraint](#).

rheoliadau a gyflwynwyd gennym yn 2013 yn seiliedig i raddau helaeth ar reolau blaenorol y CTB i gynnal yr hawl i gymorth. Rhoddwyd rhywfaint o ddisgresiwn lleol i'r awdurdodau lleol hefyd, sy'n galluogi pob un ohonynt i ystyried anghenion a blaenoriaethau eu hardal leol.

Darparwyd £244m yn y setliad llywodraeth leol ar gyfer y Cynlluniau Gostyngiadau yn 2013-14. Cafodd cyllideb sefydlog o £222m ei throsglwyddo gan Lywodraeth y DU. Rhoesom £22m ychwanegol i helpu awdurdodau lleol i barhau i roi'r cymorth llawn y mae gan bob aelwyd gymwys yr hawl i'w gael. Rydym wedi parhau i gynnal y trefniadau hyn bob blwyddyn ers hynny. Rydym hefyd wedi parhau i gynnal yr holl hawliau i gymorth o dan y cynllun. Mae newidiadau yn niferoedd llwythi achosion yn adlewyrchu newidiadau yn nifer yr aelwydydd sy'n ymgeisio ac yn bodloni'r meini prawf ar gyfer cymorth.

Mae'r Adroddiad Blynyddol hwn yn darparu data diwedd blwyddyn ar gyfer Cymru. Mae'n cynnwys llwyth achosion a gwerth gostyngiadau rhwng mis Ebrill 2022 a mis Mawrth 2023 yn seiliedig ar ddata rheoli achosion. Mae hefyd yn darparu dadansoddiad o'r tueddiadau a'r patrymau ers i'r CTRS gael ei gyflwyno. Mae'r holl ffigurau sy'n ymwneud â gwerth gostyngiadau wedi'u talgrynnu i'r £1,000 agosaf.

Mae **Atodiad A** yn darparu ystadegau ychwanegol ar gyfer y flwyddyn ariannol 2022 i 2023.

Cynllun Gostyngiadau'r Dreth Gyngor yng Nghymru

Daw'r data o offeryn modelu a rhagamcanu sy'n tynnu allan wybodaeth fanwl am achosion CTRS o systemau refeniw a budd-daliadau craidd awdurdodau lleol Cymru. Cymerir cipluniau o lwyth achosion CTRS yn fisol a defnyddir yr wybodaeth i amcangyfrif cyfanswm gwerth y gostyngiadau ar gyfer y flwyddyn.

Cafodd y ddogfen hon ei lawrlwytho o LLYW.CYMRU, efallai nad dyma'r fersiwn mwyaf diweddar.

Ewch i <https://www.llyw.cymru/cynllun-gostyngiadau-r-dreth-gyngor-adroddiad-blynyddol-2022-i-2023-html> i weld y fersiwn ddiweddaraf.

Gwybodaeth am [hawlfraint](#).

Mae'r wybodaeth yn rhoi manylion cyfanswm y llwyth achosion ym mis Mawrth 2023 a gwerth y dyfarniadau a ddarparwyd yn y flwyddyn ariannol o fis Ebrill 2022 i fis Mawrth 2023. Mae llwyth achos yn cyfeirio at aelwydydd yn hytrach nag unigolion. Mewn geiriau eraill, mae rhai achosion yn cyfeirio at unigolyn, ac achosion eraill yn cyfeirio at gwpl neu deulu.

Mae tabl 1 yn dangos mai 260,912 oedd cyfanswm y llwyth achosion ym mis Mawrth 2023. Mae hyn yn cymharu â 268,020 ym mis Mawrth 2022. Felly, mae'r llwyth achosion wedi gostwng 7,108 o achosion (3%).

Mae llwyth achos pob awdurdod lleol wedi lleihau. Wrecsam a welodd y gostyngiad canrannol lleiaf yn y llwyth achosion (0.5%). Abertawe a Chastell-nedd Port Talbot oedd â'r gostyngiad canrannol mwyaf (4.3%).

Tabl 1: Llwyth Achosion CTRS yng Nghymru

Awdurdodau Lleol	Mawrth 2022	Mawrth 2023	% newid
Ynys Môn	5,713	5,557	-2.7
Gwynedd	8,719	8,449	-3.1
Conwy	9,941	9,742	-2.0
Sir Ddinbych	9,053	8,968	-0.9
Sir y Fflint	10,549	10,231	-3.0
Wrecsam	11,060	11,006	-0.5

Cafodd y ddogfen hon ei lawrlwytho o LLYW.CYMRU, efallai nad dyma'r fersiwn mwyaf diweddar.

Ewch i <https://www.llyw.cymru/cynllun-gostyngiadaur-dreth-gyngor-adroddiad-blynyddol-2022-i-2023-html> i weld y fersiwn ddiweddaraf.

Gwybodaeth am [hawlfraint](#).

Awdurdodau lleol	Mawrth 2022	Mawrth 2023	% newid
Powys	9,380	9,065	-3.4
Ceredigion	5,410	5,278	-2.4
Sir Benfro	9,534	9,169	-3.8
Sir Gaerfyrddin	15,506	15,148	-2.3
Abertawe	21,490	20,563	-4.3
Castell-nedd Port Talbot	16,424	15,719	-4.3
Pen-y-bont ar Ogwr	12,682	12,552	-1.0
Bro Morgannwg	9,454	9,071	-4.1
Rhondda Cynon Taf	24,151	23,544	-2.5
Merthyr Tudful	6,074	5,890	-3.0
Caerffili	16,198	15,965	-1.4
Blaenau Gwent	8,649	8,426	-2.6
Torfaen	9,922	9,642	-2.8

Cafodd y ddogfen hon ei lawrlwytho o LLYW.CYMRU, efallai nad dyma'r fersiwn mwyaf diweddar.

Ewch i <https://www.llyw.cymru/cynllun-gostyngiadaur-dreth-gyngor-adroddiad-blynyddol-2022-i-2023-html> i weld y fersiwn ddiweddaraf.

Gwybodaeth am [hawlfraint](#).

Awdurdodau lleol	Mawrth 2022	Mawrth 2023	% newid
Sir Fynwy	5,677	5,531	-2.6
Casnewydd	12,544	12,399	-1.2
Caerdydd	29,890	28,997	-3.0
Cymru	268,020	260,912	-2.7

Ffynhonnell: Datatank Connect

Gwerth y gostyngiad yw faint y mae'r rhwymedigaeth i dalu'r dreth gyngor wedi'i ostwng ar gyfer aelwydydd sy'n cael gostyngiad. Mae awdurdodau lleol yn cael arian i wneud iawn am yr incwm treth gyngor y byddent yn ei gael fel arall gan aelwydydd sy'n gymwys i gael cymorth ac sy'n gwneud cais amdano. Mae hynny'n golygu bod yr aelwydydd cymwys yn cael bil treth gyngor llai neu nad oes ganddyn nhw unrhyw fil i'w dalu.

Cyfanswm gwerth y gostyngiadau a ddarparwyd i holl aelwydydd Cymru rhwng mis Ebrill 2022 a mis Mawrth 2023 oedd £287.2m, o'i gymharu â £287.6m yn y flwyddyn ariannol flaenorol. Mae hyn yn ostyngiad o £0.4m (0.1%).

Gwelodd y rhan fwyaf o awdurdodau lleol ostyngiad yng ngwerth y gostyngiadau a ddarparwyd. Castell-nedd Port Talbot welodd y gostyngiad mwyaf (2.9%). Fe welodd deg awdurdod lleol gynnydd cymedrol, gyda Wrecsam â'r cynnydd canrannol mwyaf (2.5%). Mae tabl 2 yn dangos ffigurau ar gyfer cyfanswm gwerth y gostyngiadau yn ôl awdurdod lleol.

Cafodd y ddogfen hon ei lawrlwytho o LLYW.CYMRU, efallai nad dyma'r fersiwn mwyaf diweddar.

Ewch i <https://www.llyw.cymru/cynllun-gostyngiadaur-dreth-gyngor-adroddiad-blynyddol-2022-i-2023-html> i weld y fersiwn ddiweddaraf.

Gwybodaeth am [hawlfraint](#).

Tabl 2: Cyfanswm gwerth dyfarniadau CTRS yng Nghymru

Awdurdodau lleol	Cyfanswm 2021 i 2022 (£ mil)	Cyfanswm 2022 i 2023 (£ mil)	% newid
Ynys Môn	6,163	6,124	-0.6
Gwynedd	9,600	9,592	-0.1
Conwy	10,752	10,885	1.2
Sir Ddinbych	10,305	10,464	1.5
Sir y Fflint	11,630	11,654	0.2
Wrecsam	11,346	11,634	2.5
Powys	10,563	10,624	0.6
Ceredigion	6,150	6,136	-0.2
Sir Benfro	9,248	9,353	1.1
Sir Gaerfyrddin	16,719	16,774	0.3
Abertawe	22,533	22,026	-2.3
Castell-nedd Port Talbot	18,539	18,021	-2.9

Cafodd y ddogfen hon ei lawrlwytho o LLYW.CYMRU, efallai nad dyma'r fersiwn mwyaf diweddar.

Ewch i <https://www.llyw.cymru/cynllun-gostyngiadaur-dreth-gyngor-adroddiad-blynyddol-2022-i-2023-html> i weld y fersiwn ddiweddaraf.

Gwybodaeth am [hawlfraint](#).

Awdurdodau lleol	Cyfanswm 2021 i 2022 (£ mil)	Cyfanswm 2022 i 2023 (£ mil)	% newid
Pen-y-bont ar Ogwr	14,987	14,823	-1.1
Bro Morgannwg	10,885	10,879	-0.1
Rhondda Cynon Taf	24,470	24,269	-0.8
Merthyr Tudful	6,603	6,514	-1.4
Caerffili	14,907	15,097	1.3
Blaenau Gwent	9,581	9,484	-1.0
Torfaen	10,088	10,072	-0.2
Sir Fynwy	7,032	7,082	0.7
Casnewydd	11,992	12,250	2.1
Caerdydd	33,522	33,456	-0.2
Cymru	287,615	287,213	-0.1

Ffynhonnell: Datatank Connect

Cafodd y ddogfen hon ei lawrlwytho o LLYW.CYMRU, efallai nad dyma'r fersiwn mwyaf diweddar.

Ewch i <https://www.llyw.cymru/cynllun-gostyngiadaur-dreth-gyngor-adroddiad-blynyddol-2022-i-2023-html> i weld y fersiwn ddiweddaraf.

Gwybodaeth am [hawlfraint](#).

Tabl 3: Codiadau yn y dreth gyngor ar gyfer 2022 i 2023

Awdurdodau lleol	Treth Gyngor gyfartalog Band D 2022 i 2023 (£)	Cynnydd blynyddol (%)
Ynys Môn	1,738	2.4
Gwynedd	1,893	3.0
Conwy	1,803	3.8
Sir Ddinbych	1,853	3.1
Sir y Fflint	1,815	3.9
Wrecsam	1,741	3.9
Powys	1,814	3.8
Ceredigion	1,777	3.0
Sir Benfro	1,579	5.0
Sir Gaerfyrddin	1,780	2.9
Abertawe	1,782	1.6
Castell-nedd Port Talbot	2,012	0.8

Cafodd y ddogfen hon ei lawrlwytho o LLYW.CYMRU, efallai nad dyma'r fersiwn mwyaf diweddar.

Ewch i <https://www.llyw.cymru/cynllun-gostyngiadaur-dreth-gyngor-adroddiad-blynyddol-2022-i-2023-html> i weld y fersiwn ddiweddaraf.

Gwybodaeth am [hawlfraint](#).

Awdurdodau lleol	Treth Gyngor gyfartalog Band D 2022 i 2023 (£)	Cynnydd blynyddol (%)
Pen-y-bont ar Ogwr	1,951	0.7
Bro Morgannwg	1,751	3.2
Rhondda Cynon Taf	1,886	1.8
Merthyr Tudful	2,050	1.6
Caerffili	1,573	2.6
Blaenau Gwent	2,099	1.0
Torfaen	1,803	2.5
Sir Fynwy	1,847	3.4
Casnewydd	1,583	3.0
Caerdydd	1,640	2.5
Cymru	1,777	2.7

Ffynhonnell: Ffynhonnell: Ffurflenni Gofyniad Cyllidebol oddi wrth awdurdodau lleol

Mae tabl 4 yn dangos bod 18.6% o'r aelwydydd oedd atebol i dalu'r dreth gyngor

Cafodd y ddogfen hon ei lawrlwytho o LLYW.CYMRU, efallai nad dyma'r fersiwn mwyaf diweddar.

Evch i <https://www.llyw.cymru/cynllun-gostyngiadaur-dreth-gyngor-adroddiad-blynyddol-2022-i-2023-html> i weld y fersiwn ddiweddaraf.

Gwybodaeth am [hawlfraint](#).

yn cael gostyngiad ym mis Mawrth 2023.

Mae'r ffigur hwn yn amrywio o un awdurdod lleol i'r llall. Gan Sir Fynwy y mae'r nifer lleiaf o achosion mewn cymhariaeth â'r holl aelwydydd sy'n agored i dalu'r dreth gyngor (13.1%), a Blaenau Gwent sydd â'r llwyth achosion mwyaf mewn cymhariaeth â'r holl aelwydydd sy'n agored i dalu'r dreth gyngor (26.2%).

Tabl 4: Achosion CTRS o'u cymharu ag aelwydydd sy'n atebol i dalu'r dreth gyngor

Awdurdodau lleol	Nifer yr aelwydydd atebol 2022 i 2023 (a)	Llwyth achosion CTRS Mawrth 2023	Achosion o'u cymharu ag aelwydydd atebol (%)
Ynys Môn	34,195	5,557	16.3
Gwynedd	56,684	8,449	14.9
Conwy	55,733	9,742	17.5
Sir Ddinbych	44,514	8,968	20.1
Sir y Fflint	68,626	10,231	14.9
Wrecsam	59,067	11,006	18.6
Powys	63,615	9,065	14.2
Ceredigion	33,557	5,278	15.7

Cafodd y ddogfen hon ei lawrlwytho o LLYW.CYMRU, efallai nad dyma'r fersiwn mwyaf diweddar.

Ewch i <https://www.llyw.cymru/cynllun-gostyngiadaur-dreth-gyngor-adroddiad-blynyddol-2022-i-2023-html> i weld y fersiwn ddiweddaraf.

Gwybodaeth am [hawlfraint](#).

Awdurdodau lleol	Nifer yr aelwydydd atebol 2022 i 2023 (a)	Llwyth achosion CTRS Mawrth 2023	Achosion o'u cymharu ag aelwydydd atebol (%)
Sir Benfro	60,602	9,169	15.1
Sir Gaerfyrddin	86,398	15,148	17.5
Abertawe	107,769	20,563	19.1
Castell-nedd Port Talbot	64,375	15,719	24.4
Pen-y-bont ar Ogwr	64,232	12,552	19.5
Bro Morgannwg	59,573	9,071	15.2
Rhondda Cynon Taf	106,269	23,544	22.2
Merthyr Tudful	26,790	5,890	22.0
Caerffili	78,317	15,965	20.4
Blaenau Gwent	32,215	8,426	26.2
Torfaen	42,021	9,642	22.9
Sir Fynwy	42,312	5,531	13.1

Cafodd y ddogfen hon ei lawrlwytho o LLYW.CYMRU, efallai nad dyma'r fersiwn mwyaf diweddar.

Ewch i <https://www.llyw.cymru/cynllun-gostyngiadaur-dreth-gyngor-adroddiad-blynyddol-2022-i-2023-html> i weld y fersiwn ddiweddaraf.

Gwybodaeth am [hawlfraint](#).

Awdurdodau lleol	Nifer yr aelwydydd atebol 2022 i 2023 (a)	Llwyth achosion CTRS Mawrth 2023	Achosion o'u cymharu ag aelwydydd atebol (%)
Casnewydd	68,094	12,399	18.2
Caerdydd	148,861	28,997	19.5
Cymru	1,403,819	260,912	18.6

(a) Ffynhonnell: Ffurflenni Anheddau'r Dreth Gyngor (CT1) oddi wrth yr awdurdodau lleol

(b) Ffynhonnell: Datatank Connect

Tueddiadau a phatrymau

Yn ogystal â ffigurau cyffredinol am llwyth achosion a gostyngiadau, mae'r offeryn modelu a rhagamcanu hefyd yn rhoi gwybodaeth gryno am nodweddion amrywiol yr aelwydydd sy'n cael CTR.

Llwyth achosion cyffredinol

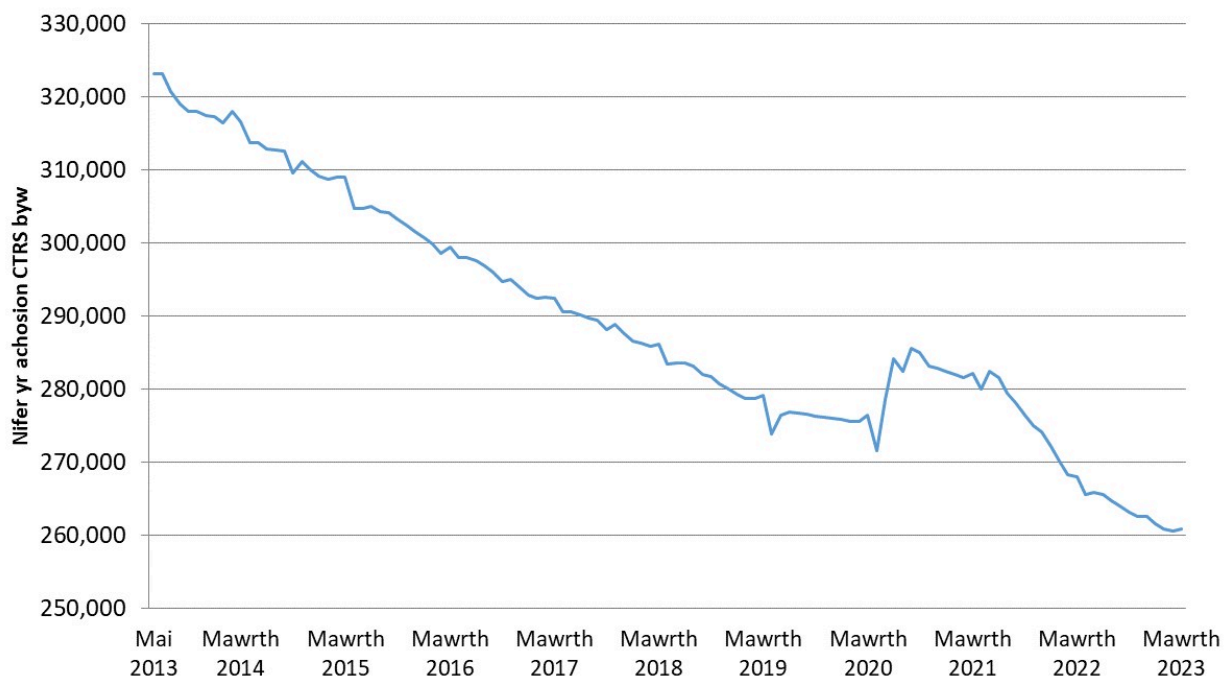
Mae Ffigur 1 yn dangos tuedd y llwyth achosion ers cyflwyno CTRS ym mis Ebrill 2013.

Cafodd y ddogfen hon ei lawrlwytho o LLYW.CYMRU, efallai nad dyma'r fersiwn mwyaf diweddar.

Ewch i <https://www.llyw.cymru/cynllun-gostyngiadaur-dreth-gyngor-adroddiad-blynyddol-2022-i-2023-html> i weld y fersiwn ddiweddaraf.

Gwybodaeth am [hawlfraint](#).

Llwyth achosion CTRS yng Nghymru, Mai 2013 i Fawrth 2023



Rhwng Ebrill 2013 a dechrau Ebrill 2020 roedd y llwyth achosion wedi gostwng dros 50,000. Oherwydd effaith y pandemig, aeth y duedd hon i'r cyfeiriad arall yn ystod y cyfnod cyntaf o gyfyngiadau symud ac erbyn mis Awst 2020 cynyddodd y lefelau i 285,553 - yr uchaf ers mis Tachwedd 2017. Dechreuodd y llwyth achosion ostwng pan gafodd cyfyngiadau'r pandemig eu llacio ac ym mis Mawrth 2023, 260,912 oedd cyfanswm y llwyth achosion. Mae hyn yn ostyngiad o 19% o'i gymharu â mis Mai 2013.

Mae tabl A1 yn Atodiad A yn rhoi'r ffigurau misol ar gyfer y llwyth achosion byw am y cyfnod rhwng mis Ebrill 2022 a mis Mawrth 2023 yn ôl awdurdod lleol. Mae'n rhoi dadansoddiad pellach yn ôl llwythi achosion oedran gweithio a phensiwn.

Cafodd y ddogfen hon ei lawrlwytho o LLYW.CYMRU, efallai nad dyma'r fersiwn mwyaf diweddar.

Evch i <https://www.llyw.cymru/cynllun-gostyngiadaur-dreth-gyngor-adroddiad-blynyddol-2022-i-2023-html> i weld y fersiwn ddiweddaraf.

Gwybodaeth am [hawlfraint](#).

Llwyth achosion CTRS yn ôl oedran

Mae tabl 5 yn nodi canran yr aelwydydd sy'n cael gostyngiad yn y dreth gyngor, yn ôl grŵp oedran ac awdurdod lleol.

- Llwyth achosion Caerdydd sydd â'r gyfran uchaf o aelwydydd oedran gweithio (68.3%) ac felly'r gyfran isaf o aelwydydd pensïynwyr (31.7%).
- Llwyth achosion gostyngiadau treth gyngor Gwynedd ac Ynys Môn sydd â'r cyfrannau uchaf o aelwydydd pensïynwyr (47%) a'r cyfrannau isaf o aelwydydd oedran gweithio (53%).

Tabl 5: cyfran yr aelwydydd sy'n cael gostyngiad yn ôl grŵp oedran Mawrth 2023

Awdurdodau Lleol	Llwyth Achosion Oedran Gweithio	Llwyth Achosion Pensïynwyr
Caerdydd	68.3%	31.7%
Casnewydd	64.3%	35.7%
Torfaen	63.5%	36.5%
Castell-nedd Port Talbot	63.5%	36.5%
Rhondda Cynon Taf	63.0%	37.0%
Pen-y-bont ar Ogwr	62.5%	37.5%

Cafodd y ddogfen hon ei lawrlwytho o LLYW.CYMRU, efallai nad dyma'r fersiwn mwyaf diweddar.

Ewch i <https://www.llyw.cymru/cynllun-gostyngiadaur-dreth-gyngor-adroddiad-blynyddol-2022-i-2023-html> i weld y fersiwn ddiweddaraf.

Gwybodaeth am [hawlfraint](#).

Awdurdodau lleol	Llwyth Achosion Oedran Gweithio	Llwyth Achosion Pensiynwyr
Merthyr Tudful	62.0%	38.0%
Abertawe	61.4%	38.6%
Wrecsam	61.2%	38.8%
Bro Morgannwg	61.0%	39.0%
Blaenau Gwent	61.0%	39.0%
Caerffili	59.1%	40.9%
Ceredigion	58.7%	41.3%
Sir Gaerfyrddin	58.1%	41.9%
Sir Ddinbych	57.6%	42.4%
Sir Fynwy	56.3%	43.7%
Conwy	55.7%	44.3%
Sir Benfro	55.5%	44.5%
Powys	55.0%	45.0%

Cafodd y ddogfen hon ei lawrlwytho o LLYW.CYMRU, efallai nad dyma'r fersiwn mwyaf diweddar.

Ewch i <https://www.llyw.cymru/cynllun-gostyngiadaur-dreth-gyngor-adroddiad-blynyddol-2022-i-2023-html> i weld y fersiwn ddiweddaraf.

Gwybodaeth am [hawlfraint](#).

Awdurdodau lleol	Llwyth Achosion Oedran Gweithio	Llwyth Achosion Pensiynwyr
Sir y Fflint	54.1%	45.9%
Ynys Môn	54.0%	46.0%
Gwynedd	53.0%	47.0%

Ffynhonnell: Datatank Connect

Mae tabl A2 yn Atodiad A yn rhoi'r ffigurau ar gyfer y llwyth achosion gwirioneddol yn ôl grŵp oedran gan ddangos y newid canrannol rhwng mis Mawrth 2022 a mis Mawrth 2023.

Ym mis Mawrth 2023, roedd 158,386 o achosion oedran gweithio. Mae hyn yn ostyngiad o 5,647 o achosion o'i gymharu â mis Mawrth 2022 (3.4%). Bu gostyngiad yn llwyth achosion oedran gweithio pob awdurdod lleol. Abertawe a welodd y gostyngiad mwyaf (6.1%), a Sir Ddinbych a welodd y lleiaf (0.3%).

Roedd 102,526 o aelwydydd pensiynwyr yn cael gostyngiad yn y dreth gyngor ym mis Mawrth 2023 o'i gymharu â 103,987 ym mis Mawrth 2022. Mae hyn yn ostyngiad o 1.4%. Wrecsam a Chastell-nedd Port Talbot a welodd y gostyngiad mwyaf (2.6%).

Ers 2013 mae llwyth achosion cyffredinol aelwydydd pensiynwyr ledled Cymru wedi gostwng 24%. Gallai hyn fod yn rhannol oherwydd newidiadau yn oedran pensiwn y wladwriaeth ar gyfer dynion a menywod. Cynyddwyd yr oedran pensiwn i 66 ar gyfer dynion a menywod ym mis Hydref 2020. Mae'n bosibl hefyd y bu gostyngiad yng nghyfran y pensiynwyr sy'n mynd yn eu blaenau i gael gostyngiad treth gyngor am resymau eraill. Gallai hyn gynnwys pensiynwyr

Cafodd y ddogfen hon ei lawrlwytho o LLYW.CYMRU, efallai nad dyma'r fersiwn mwyaf diweddar.

Evch i <https://www.llyw.cymru/cynllun-gostyngiadaur-dreth-gyngor-adroddiad-blynyddol-2022-i-2023-html> i weld y fersiwn ddiweddaraf.

Gwybodaeth am [hawlfraint](#).

newydd sydd ag incwm uwch sy'n fwy tebygol o fod yn berchen-feddianwyr ac yn llai tebygol o wneud cais am ostyngiad.

Llwyth achosion CTRS yn ôl gwerth y dyfarniad

Yn dibynnu ar eu hamgylchiadau, gall aelwydydd sy'n cael gostyngiad yn y dreth gyngor yng Nghymru fod â hawl i gael naill ai ddyfarniad llawn pan fo eu rhwymedigaeth i dalu'r dreth gyngor yn gostwng i sero, neu ddyfarniad rhannol pan fo rhwymedigaeth arnynt o hyd i dalu rhan o'u bil treth gyngor.

Yng Nghymru ym mis Mawrth 2023, cafodd 80.8% (210,721) o aelwydydd a oedd yn cael gostyngiad yn y dreth gyngor ddyfarniad llawn ac nid oedd rhwymedigaeth arnynt i dalu unrhyw dreth gyngor. Ar draws awdurdodau lleol mae hyn yn amrywio o 73.4% o'r aelwydydd a oedd yn cael gostyngiad yn Wrecsam i i 86.4% yng Nghasnewydd.

Tabl 6: canran yr aelwydydd sy'n cael gostyngiad a gafodd ddyfarniad llawn ym mis Mawrth 2023

Awdurdodau lleol	Cyfanswm nifer y dyfarniadau	Dyfarniad llawn	%
Ynys Môn	5,557	4,401	79.2
Gwynedd	8,449	6,723	79.6
Conwy	9,742	7,758	79.6
Sir Ddinbych	8,968	7,130	79.5

Cafodd y ddogfen hon ei lawrlwytho o LLYW.CYMRU, efallai nad dyma'r fersiwn mwyaf diweddar.

Ewch i <https://www.llyw.cymru/cynllun-gostyngiadaur-dreth-gyngor-adroddiad-blynyddol-2022-i-2023-html> i weld y fersiwn ddiweddaraf.

Gwybodaeth am [hawlfraint](#).

Awdurdodau lleol	Cyfanswm nifer y dyfarniadau	Dyfarniad llawn	%
Sir y Fflint	10,231	7,807	76.3
Wrecsam	11,006	8,075	73.4
Powys	9,065	6,799	75.0
Ceredigion	5,278	4,121	78.1
Sir Benfro	9,169	7,530	82.1
Sir Gaerfyrddin	15,148	12,228	80.7
Abertawe	20,563	17,493	85.1
Castell-nedd Port Talbot	15,719	12,859	81.8
Pen-y-bont ar Ogwr	12,552	9,771	77.8
Bro Morgannwg	9,071	7,185	79.2
Rhondda Cynon Taf	23,544	19,834	84.2
Merthyr Tudful	5,890	4,633	78.7
Caerffili	15,965	13,621	85.3

Cafodd y ddogfen hon ei lawrlwytho o LLYW.CYMRU, efallai nad dyma'r fersiwn mwyaf diweddar.

Ewch i <https://www.llyw.cymru/cynllun-gostyngiadaur-dreth-gyngor-adroddiad-blynyddol-2022-i-2023-html> i weld y fersiwn ddiweddaraf.

Gwybodaeth am [hawlfraint](#).

Awdurdodau lleol	Cyfanswm nifer y dyfarniadau	Dyfarniad llawn	%
Blaenau Gwent	8,426	6,575	78.0
Torfaen	9,642	7,514	77.9
Sir Fynwy	5,531	4,153	75.1
Casnewydd	12,399	10,710	86.4
Caerdydd	28,997	23,801	82.1
Cymru	260,912	210,721	80.8

Ffynhonnell: Datatank Connect

Llwyth achosion CTRS yn ôl statws asesu

Os yw aelwyd yn cael Cymhorthdal Incwm, Lwfans Ceisio Gwaith yn Seiliedig ar Incwm (JSA), Lwfans Cyflogaeth a Chymorth yn Seiliedig ar Incwm (ESA) neu Gredyd Pensiwn (Credyd Gwarant), cyfeirir ati fel 'achos wedi'i basbortio'. Y rheswm dros hyn yw bod yr aelwyd yn cael ei hasesu'n awtomatig ar gyfer gostyngiad yn y dreth gyngor.

Os nad yw aelwyd yn cael unrhyw un o'r budd-daliadau hyn, neu os yw'n cael Credyd Cynhwysol, cyfeirir ati fel 'achos heb ei basbortio'. Y rheswm dros hyn yw y bydd angen i'r aelwyd wneud cais ar wahân am ostyngiad yn y dreth gyngor.

Cafodd y ddogfen hon ei lawrlwytho o LLYW.CYMRU, efallai nad dyma'r fersiwn mwyaf diweddar.

Ewch i <https://www.llyw.cymru/cynllun-gostyngiadaur-dreth-gyngor-adroddiad-blynyddol-2022-i-2023-html> i weld y fersiwn ddiweddaraf.

Gwybodaeth am [hawlfraint](#).

Mae Ffigur 2 yn nodi cyfran yr aelwydydd CTRS yn ôl statws asesu ers mis Mawrth 2019 ac mae'n dangos mai:

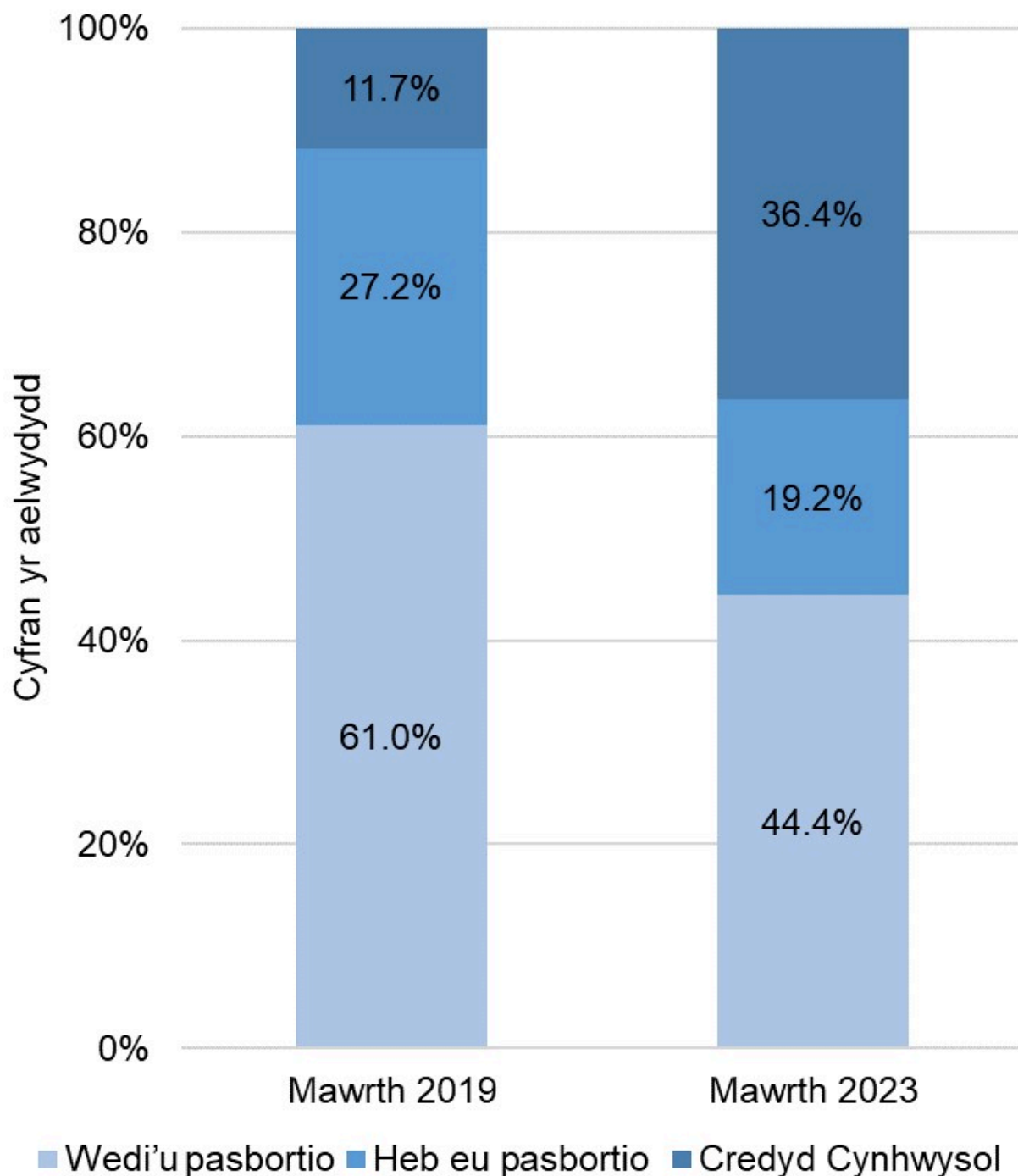
- achosion wedi'u pasbortio oedd 44.4% o lwyth achosion cyffredinol gostyngiadau yn y dreth gyngor ym mis Mawrth 2023. Mae hyn yn cymharu â 61% ym mis Mawrth 2019
- achosion safonol heb eu pasbortio oedd 19.2% o achosion gostyngiadau yn y dreth gyngor yn 2023, gostyngiad o 0.6 pwynt canran ers mis Mawrth 2022
- aelwydydd a oedd yn cael Credyd Cynhwysol oedd 36.4% o lwyth achosion cyffredinol gostyngiadau yn y dreth gyngor ym mis Mawrth 2023 o'i gymharu ag 11.7% yn 2019

Cafodd y ddogfen hon ei lawrlwytho o LLYW.CYMRU, efallai nad dyma'r fersiwn mwyaf diweddar.

Ewch i <https://www.llyw.cymru/cynllun-gostyngiadaur-dreth-gyngor-adroddiad-blynyddol-2022-i-2023-html> i weld y fersiwn ddiweddaraf.

Gwybodaeth am [hawlfraint](#).

Ffigur 2: Cyfran yr aelwydydd CTR yn ôl statws, Mawrth 2019 i Fawrth 2023



Cafodd y ddogfen hon ei lawrlwytho o LLYW.CYMRU, efallai nad dyma'r fersiwn mwyaf diweddar.

Ewch i <https://www.llyw.cymru/cynllun-gostyngiadaur-dreth-gyngor-adroddiad-blynyddol-2022-i-2023-html> i weld y fersiwn ddiweddaraf.

Gwybodaeth am [hawlfraint](#).

Wrth i'r broses o gyflwyno Credyd Cynhwysol barhau, bydd cyfran yr achosion wedi'u pasbortio ac achosion safonol heb eu pasbortio yn parhau i ostwng, tra bydd cyfran yr achosion Credyd Cynhwysol yn parhau i gynyddu.

Mae tabl 7 yn dangos cyfran yr aelwydydd CTRS yn ôl statws ar gyfer pob awdurdod lleol ym mis Mawrth 2023. Mae'n dangos y canlynol:

- yn Wrecsam mae bron 43% o'r aelwydydd sy'n cael gostyngiad yn cael Credyd Cynhwysol, gyda 37% o'r achosion yn cael budd-daliadau wedi'u pasbortio
- i'r gwrthwyneb, yng Nghaerffili, mae bron 50% o'r aelwydydd sy'n cael gostyngiad yn cael budd-daliadau wedi'u pasbortio, gyda dim ond 32% yn cael Credyd Cynhwysol

Tabl 7: canran yr aelwydydd sy'n cael gostyngiad yn ôl statws asesu Mawrth 2023

Awdurdodau lleol	Heb eu pasbortio	Wedi'u pasbortio	Credyd Cynhwysol
Wrecsam	20.2%	37.1%	42.7%
Torfaen	19.5%	38.1%	42.4%
Caerdydd	17.2%	41.9%	40.9%
Casnewydd	15.7%	44.5%	39.8%
Merthyr Tudful	16.2%	45.0%	38.8%
Castell-nedd Port Talbot	18.7%	43.3%	37.9%

Cafodd y ddogfen hon ei lawrlwytho o LLYW.CYMRU, efallai nad dyma'r fersiwn mwyaf diweddar.

Ewch i <https://www.llyw.cymru/cynllun-gostyngiadaur-dreth-gyngor-adroddiad-blynyddol-2022-i-2023-html> i weld y fersiwn ddiweddaraf.

Gwybodaeth am [hawlfraint](#).

Awdurdodau lleol	Heb eu pasbortio	Wedi'u pasbortio	Credyd Cynhwysol
Pen-y-bont ar Ogwr	20.1%	42.6%	37.3%
Blaenau Gwent	20.0%	43.6%	36.4%
Rhondda Cynon Taf	17.6%	46.7%	35.7%
Sir y Fflint	24.6%	40.1%	35.3%
Abertawe	16.5%	48.3%	35.3%
Sir Ddinbych	20.6%	44.3%	35.2%
Bro Morgannwg	20.8%	44.1%	35.2%
Conwy	20.0%	45.1%	34.9%
Sir Fynwy	23.0%	42.3%	34.7%
Powys	23.1%	42.5%	34.4%
Ceredigion	20.1%	46.0%	33.8%
Sir Gaerfyrddin	20.2%	47.1%	32.7%
Gwynedd	20.8%	46.5%	32.6%

Cafodd y ddogfen hon ei lawrlwytho o LLYW.CYMRU, efallai nad dyma'r fersiwn mwyaf diweddar.

Ewch i <https://www.llyw.cymru/cynllun-gostyngiadaur-dreth-gyngor-adroddiad-blynyddol-2022-i-2023-html> i weld y fersiwn ddiweddaraf.

Gwybodaeth am [hawlfraint](#).

Awdurdodau lleol	Heb eu pasbortio	Wedi'u pasbortio	Credyd Cynhwysol
Sir Benfro	20.4%	47.4%	32.2%
Ynys Môn	22.0%	46.1%	32.0%
Caerffili	18.1%	50.0%	32.0%

Ffynhonnell: Datatank Connect

Newidiadau i'r llwyth achosion yn ôl statws incwm

Yn Ffigur 3 gwelir y newid mewn llwyth achosion yn ôl statws incwm rhwng Mawrth 2019 a Mawrth 2023. Mae'n dangos y canlynol:

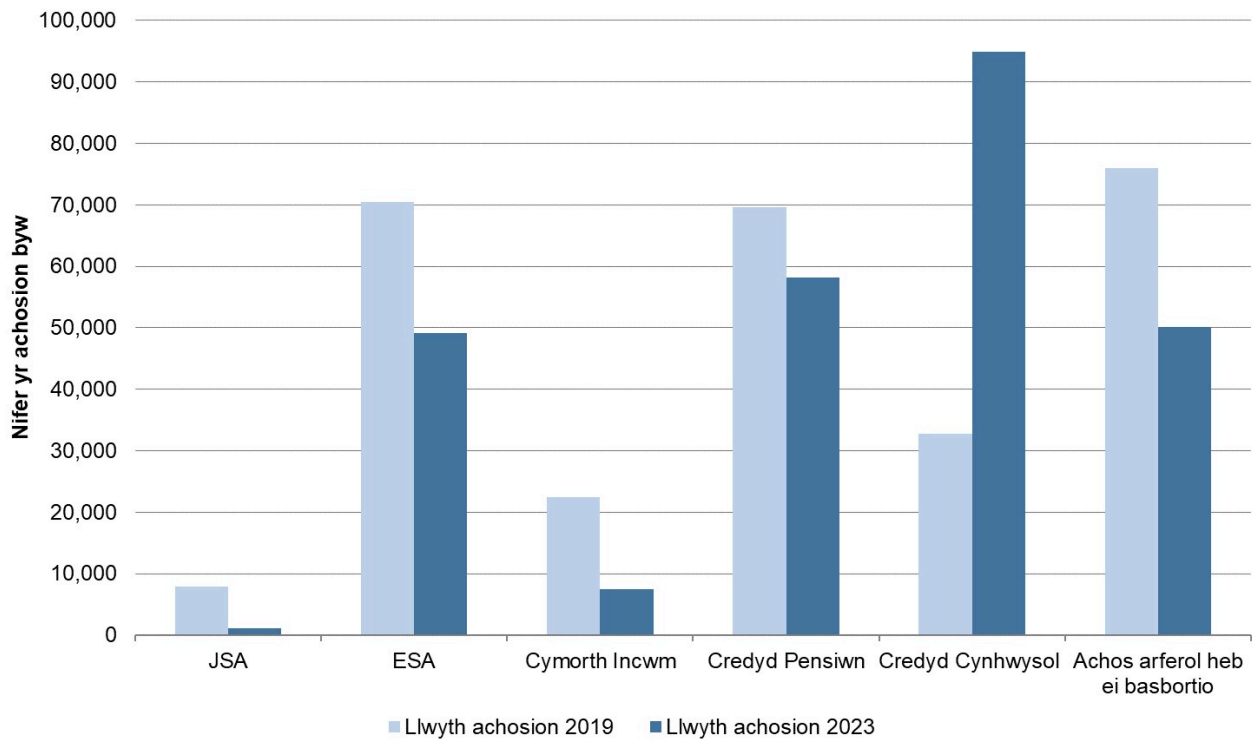
- mae achosion wedi'u pasbortio (JSA, ESA, Cymhorthdal Incwm a Chredyd Pensiwn) wedi gostwng 54,544 ers 2019
- bu gostyngiad o 25,936 (34%) yn nifer yr achosion safonol heb eu pasbortio
- i'r gwrthwyneb, 94,963 oedd nifer yr achosion Credyd Cynhwysol ym mis Mawrth 2023, o'i gymharu â 32,773 ym mis Mawrth 2019, sef cynnydd o 190%

Cafodd y ddogfen hon ei lawrlwytho o LLYW.CYMRU, efallai nad dyma'r fersiwn mwyaf diweddar.

Ewch i <https://www.llyw.cymru/cynllun-gostyngiadaur-dreth-gyngor-adroddiad-blynyddol-2022-i-2023-html> i weld y fersiwn ddiweddaraf.

Gwybodaeth am [hawlfraint](#).

Ffigur 3 = Newidiadau i'r llwyth achosion yn ôl statws incwm, Mawrth 2019 i Fawrth 2023



Y budd-daliadau pasbortio mwyaf cyffredin oedd ESA a Chredyd Pensiwn a oedd yn cyfrif am ychydig o dan hanner yr holl achosion o ostyngiadau yn y dreth gyngor ledled Cymru.

Mae tabl A3 yn Atodiad A yn rhoi'r ffigurau ar gyfer y llwyth achosion gwirioneddol yn ôl statws incwm ac awdurdod lleol ar gyfer Mawrth 2023.

Effaith Credyd Cynhwysol ar CTRS

Erbyn mis Rhagfyr 2024 bydd Credyd Cynhwysol wedi disodli'r chwe budd-dal prawf modd oedran gweithio canlynol: Lwfans Ceisio Gwaith yn Seiliedig ar Incwm (JSA), Lwfans Cyflogaeth a Chymorth yn Seiliedig ar Incwm (ESA), Cymhorthdal Incwm, Budd-dal Tai, Credyd Treth Plant a Chredyd Treth Gwaith.

Cafodd y ddogfen hon ei lawrlwytho o LLYW.CYMRU, efallai nad dyma'r fersiwn mwyaf diweddar.

Evch i <https://www.llyw.cymru/cynllun-gostyngiadaur-dreth-gyngor-adroddiad-blynyddol-2022-i-2023-html> i weld y fersiwn ddiweddaraf.

Gwybodaeth am [hawlfraint](#).

Rhaid i aelwydydd sy'n cael Credyd Cynhwysol wneud cais ar wahân am ostyngiad yn y dreth gyngor. Mae hyn yn wahanol i'r sefyllfa flaenorol lle byddent efallai wedi cael eu hasesu ar gyfer gostyngiad fel rhan o'r broses o gael eu budd-daliadau pasbortio. Yn yr achosion hyn, doedd dim angen i aelwydydd cymwys fod yn rhagweithiol o ran gwneud cais am ostyngiad yn y dreth gyngor.

Mae tystiolaeth anecdotaidd yn awgrymu bod y newid hwn yn y dull gweithredu yn effeithio ar y llwyth achosion cyffredinol ar gyfer gostyngiadau yn y dreth gyngor yng Nghymru, wrth i aelwydydd a aeth drosodd i'r system Credyd Cynhwysol adael system ostyngiadau'r dreth gyngor oherwydd diffyg ymwybyddiaeth am y dull newydd. Mae Credyd Cynhwysol hefyd yn effeithio ar gymhwysedd aelwydydd i gael gostyngiad yn y dreth gyngor, er enghraifft, os oes gan aelwyd incwm uwch yn sgil Credyd Cynhwysol o'i gymharu â'i hincwm o'r blaen, efallai y bydd yn cael llai o ostyngiad yn y dreth gyngor neu efallai na fydd yn bodloni'r meini prawf o gwbl ar gyfer cael gostyngiad.

Gwnaethom gomisiynu asesiad manwl o effaith Credyd Cynhwysol ar y Cynllun Gostyngiadau yng Nghymru. Cyhoeddwyd yr **Adroddiad Terfynol** gan Policy in Practice ym mis Gorffennaf 2020.

Daw'r adroddiad i'r casgliad bod Credyd Cynhwysol yn newid sylweddol i'r system cymorth lles ar gyfer aelwydydd incwm isel. Mae'r adroddiad yn darparu tystiolaeth bod symud i Gredyd Cynhwysol yn cael effaith ar wytnwch aelwydydd a lefelau dyled preswylwyr incwm isel yng Nghymru.

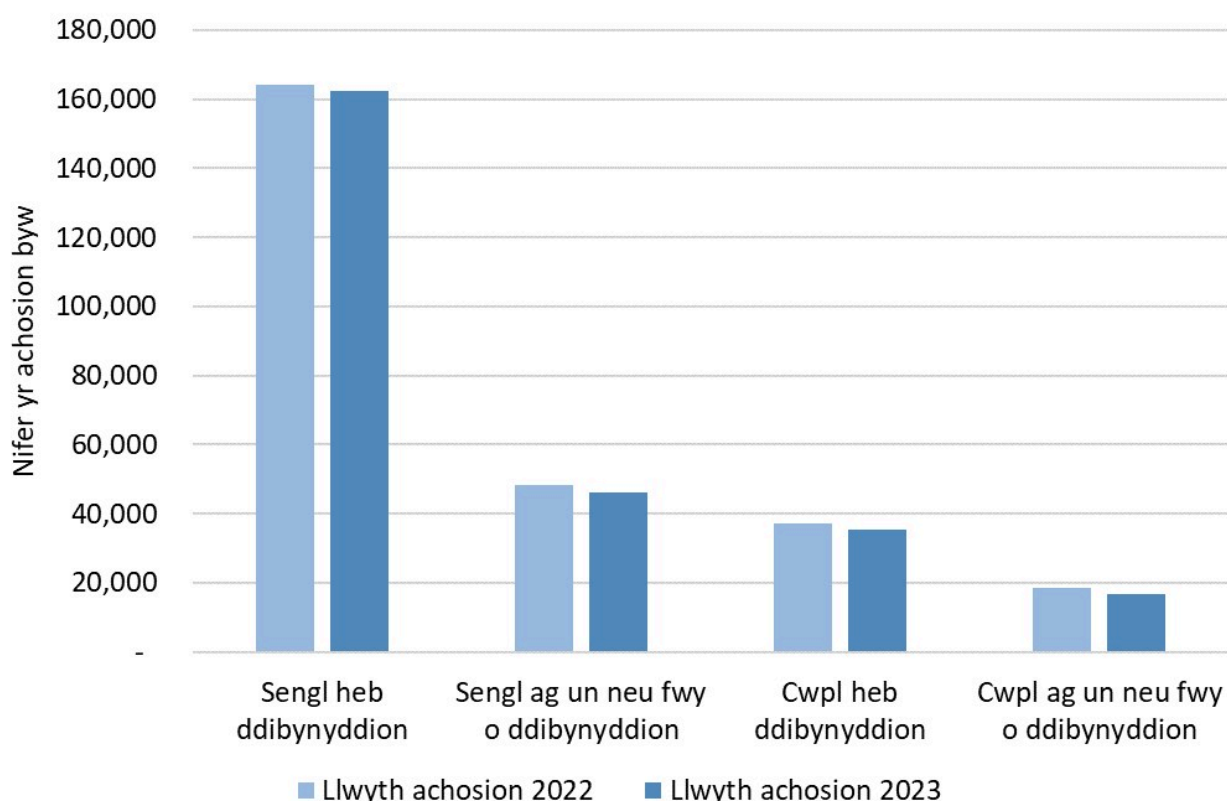
Cafodd y ddogfen hon ei lawrlwytho o LLYW.CYMRU, efallai nad dyma'r fersiwn mwyaf diweddar.

Ewch i <https://www.llyw.cymru/cynllun-gostyngiadaur-dreth-gyngor-adroddiad-blynyddol-2022-i-2023-html> i weld y fersiwn ddiweddaraf.

Gwybodaeth am [hawlfraint](#).

Llwyth achosion CTRS yn ôl math o deulu

Ffigur 4: Llwyth achosion CTRS yn ôl math o deulu, Mawrth 2022 i Fawrth 2023



- Y categori mwyaf yw aelwydydd un oedolyn heb ddibynyddion. Roedd yr aelwydydd hyn, sef 162,343, yn cyfrif am 62.2% o gyfanswm yr achosion ym mis Mawrth 2023.
- Roedd nifer yr aelwydydd a oedd yn cynnwys cwpl a phlant dibynnol, sef 16,709 ym mis Mawrth 2023, yn cyfrif am 6.4% o gyfanswm yr achosion.
- Roedd nifer yr aelwydydd a oedd yn cynnwys cwpl heb ddibynyddion, sef 35,579, yn cyfrif am 13.6% o gyfanswm yr achosion ym mis Mawrth 2023.
- Roedd nifer yr aelwydydd un rhiant, sef 46,281, yn cyfrif am 17.7% o

Cafodd y ddogfen hon ei lawrlwytho o LLYW.CYMRU, efallai nad dyma'r fersiwn mwyaf diweddar.

Ewch i <https://www.llyw.cymru/cynllun-gostyngiadaur-dreth-gyngor-adroddiad-blynyddol-2022-i-2023-html> i weld y fersiwn ddiweddaraf.

Gwybodaeth am [hawlfraint](#).

gyfanswm yr achosion ym mis Mawrth 2023.

Mae tabl A4 yn Atodiad A yn rhoi'r ffigurau ar gyfer y llwyth achosion gwirioneddol yn ôl math o deulu ac awdurdod lleol ar gyfer mis Mawrth 2023.

Llwyth achosion CTRS yn ôl band y dreth gyngor

Rhoddir pob annedd drethadwy mewn band treth gyngor yn dibynnu ar werth yr eiddo ar y farchnad ar 1 Ebrill 2003. Eiddo band A sydd â'r cyfraddau isaf o'r dreth gyngor ac eiddo band I sydd â'r cyfraddau uchaf (mae Band A- yn adlewyrchu cyfradd ostyngol ar gyfer eiddo a addaswyd ar gyfer pobl anabl).

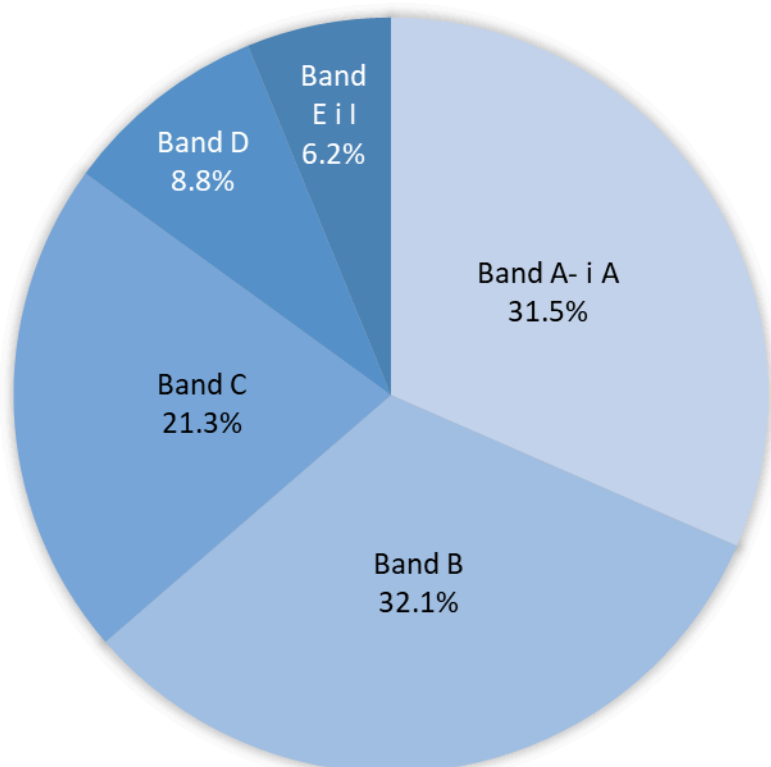
Yng Nghymru, roedd 84.9% o'r aelwydydd a oedd yn cael gostyngiad yn y dreth gyngor yn byw mewn eiddo ym mandiau A- i C ym mis Mawrth 2023. Gellir priodoli hyn yn rhannol i ddsbarthiad cyffredinol anheddau ar draws bandiau'r dreth gyngor yng Nghymru, gyda bron dri chwarter yr holl anheddau trethadwy yng Nghymru ym mandiau A i D.

Cafodd y ddogfen hon ei lawrlwytho o LLYW.CYMRU, efallai nad dyma'r fersiwn mwyaf diweddar.

Ewch i <https://www.llyw.cymru/cynllun-gostyngiadaur-dreth-gyngor-adroddiad-blynyddol-2022-i-2023-html> i weld y fersiwn ddiweddaraf.

Gwybodaeth am [hawlfraint](#).

Ffigur 5: Canran cyfanswm y llwyth achosion yn ôl band y dreth gyngor, Mawrth 2023



Yn nhabl 8 gwelir canran llwyth achosion cyffredinol pob awdurdod lleol yn ôl bandiau'r dreth gyngor A i C, D ac E i I. Mae'n dangos y canlynol:

- ym Mlaenau Gwent, roedd 98.2% o aelwydydd sy'n cael gostyngiad yn y dreth gyngor mewn eiddo bandiau A i C, gyda dim ond 49 o aelwydydd (0.6%) ym mandiau E i I
- ar y llaw arall, yn Sir Fynwy roedd 61.4% o aelwydydd sy'n cael gostyngiad yn y dreth gyngor mewn eiddo bandiau A i C, a 15.2% ym mandiau E i I

Cafodd y ddogfen hon ei lawrlwytho o LLYW.CYMRU, efallai nad dyma'r fersiwn mwyaf diweddar.

Ewch i <https://www.llyw.cymru/cynllun-gostyngiadaur-dreth-gyngor-adroddiad-blynyddol-2022-i-2023-html> i weld y fersiwn ddiweddaraf.

Gwybodaeth am [hawlfraint](#).

Tabl 8: canran llwyth achosion ym yn ôl band y dreth gyngor, mis Mawrth 2023

Awdurdodau lleol	% ym Mand A i C	% ym Mand D	% ym Mand E i I
Blaenau Gwent	98.2	1.2	0.6
Merthyr Tudful	97.4	1.6	1.0
Rhondda Cynon Taf	96.2	2.3	1.5
Castell-nedd Port Talbot	95.4	3.0	1.6
Torfaen	94.4	3.2	2.4
Caerffili	94.1	4.2	1.7
Abertawe	88.5	7.3	4.2
Casnewydd	87.6	8.2	4.3
Pen-y-bont ar Ogwr	87.4	7.8	4.8
Gwynedd	87.3	7.3	5.4
Wrecsam	86.4	7.7	5.9
Sir Gaerfyrddin	85.7	7.5	6.7

Cafodd y ddogfen hon ei lawrlwytho o LLYW.CYMRU, efallai nad dyma'r fersiwn mwyaf diweddar.

Ewch i <https://www.llyw.cymru/cynllun-gostyngiadaur-dreth-gyngor-adroddiad-blynyddol-2022-i-2023-html> i weld y fersiwn ddiweddaraf.

Gwybodaeth am [hawlfraint](#).

Awdurdodau lleol	% ym Mand A i C	% ym Mand D	% ym Mand E i I
Sir Ddinbych	84.7	9.3	6.0
Ynys Môn	84.1	9.0	6.9
Sir y Fflint	81.8	9.9	8.3
Conwy	81.5	11.8	6.7
Sir Benfro	81.1	10.4	8.5
Powys	76.7	10.0	13.3
Bro Morgannwg	71.3	16.8	11.9
Ceredigion	70.4	15.7	13.9
Caerdydd	67.2	19.8	12.9
Sir Fynwy	61.4	23.4	15.2

Ffynhonnell: Datatank Connect

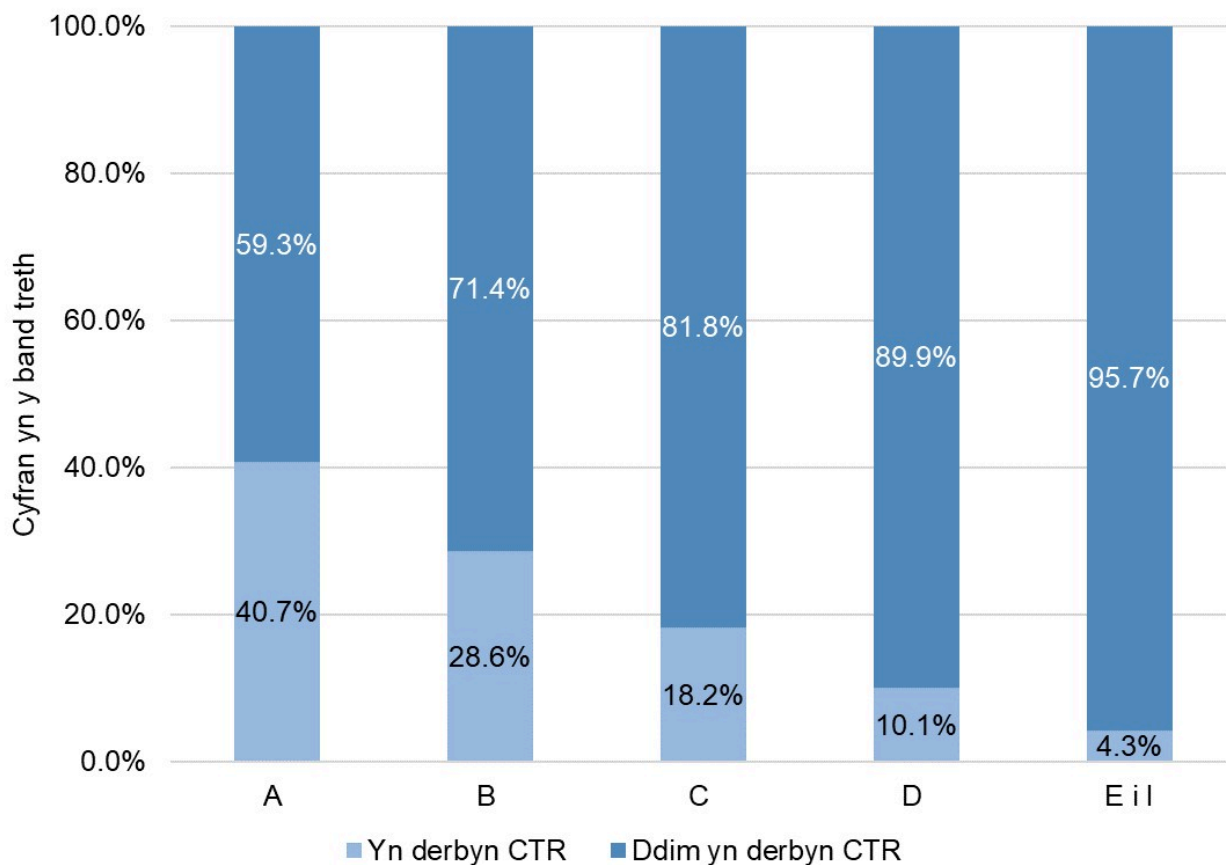
Mae Ffigur 6 yn dangos cyfran yr holl anheddau trethadwy sy'n cael gostyngiad yn y dreth gyngor yn ôl band y dreth gyngor. Band A sydd â'r gyfran uchaf o anheddau sy'n cael gostyngiad, sef 40.7%. Bandiau E i I sydd â'r gyfran isaf o anheddau sy'n cael gostyngiad, sef 4.3%.

Cafodd y ddogfen hon ei lawrlwytho o LLYW.CYMRU, efallai nad dyma'r fersiwn mwyaf diweddar.

Evch i <https://www.llyw.cymru/cynllun-gostyngiadaur-dreth-gyngor-adroddiad-blynyddol-2022-i-2023-html> i weld y fersiwn ddiweddaraf.

Gwybodaeth am [hawlfraint](#).

Ffigur 6: Cyfran yr aelwydydd CTR yn ôl band y dreth gyngor, Mawrth 2023 (a)



Mae tabl A5 yn Atodiad A yn rhoi'r ffigurau ar gyfer llwyth achosion gwirioneddol y Cynllun Gostyngiadau yn ôl awdurdod lleol a band y dreth gyngor ym mis Mawrth 2023.

Meysydd disgresiwn lleol

O dan Reoliadau'r CTRS, rhaid i bob awdurdod lleol yng Nghymru fabwysiadu ei gynllun ei hun ar gyfer y flwyddyn ariannol ganlynol erbyn 31 Ionawr. Mae'r cynlluniau hyn yn cynnwys meysydd disgresiwn lleol, er mwyn i awdurdodau allu ystyried anghenion a blaenoriaethau eu hardal leol. Aeth pob awdurdod ati i

Cafodd y ddogfen hon ei lawrlwytho o LLYW.CYMRU, efallai nad dyma'r fersiwn mwyaf diweddar.

Evch i <https://www.llyw.cymru/cynllun-gostyngiadaur-dreth-gyngor-adroddiad-blynyddol-2022-i-2023-html> i weld y fersiwn ddiweddaraf.

Gwybodaeth am [hawlfraint](#).

fabwysiadu cynllun, ond petai un ohonynt heb wneud hynny, byddai'r cynllun diofyn wedi cael ei gyflwyno er mwyn sicrhau bod aelwydydd cymwys yn dal i gael cymorth ariannol i gyflawni eu rhwymedigaeth i dalu'r dreth gyngor.

Dyma'r meysydd disgrisiwn lleol lle gall awdurdod lleol ddewis cyflwyno darpariaethau mwy hael na'r gofynion sylfaenol yn y rheoliadau:

- cyfnod gostyngiad estynedig: gall awdurdodau lleol gynyddu'r cyfnod lle bydd gan ymgeiswyr hawl i barhau i gael gostyngiad mewn rhai amgylchiadau, y tu hwnt i'r cyfnod safonol o bedair wythnos.
- Ôl-ddyddio ceisiadau: gall awdurdodau lleol ôl-ddyddio ceisiadau am ostyngiadau y tu hwnt i'r cyfnod safonol o dri mis.
- pensiwn Anabledd Rhyfel a Phensiwn Rhyfel Gwraig Weddw: gall awdurdodau lleol ddiystyru mwy na'r swm statudol o £10 a gafwyd mewn perthynas â'r pensiynau hyn wrth gyfrifo incwm.

Ceir manylion am gynllun pob awdurdod lleol ar eu gwefannau.

Apeliadau

Tribiwnlys Prasio Cymru

Ers cyflwyno'r Cynllun Gostyngiadau ar 1 Ebrill 2013, Tribiwnlys Prasio Cymru sydd wedi bod yn gyfrifol am wrando ar apeliadau sy'n deillio o'r penderfyniadau ynghylch y Cynllun Gostyngiadau. Rhaid i unigolion sy'n talu'r dreth gyngor gyflwyno cwyn yn uniongyrchol i'w hawdurdod lleol cyn gallu cofrestru apêl.

Mae tabl 6 yn dangos canlyniad yr apeliadau ynglŷn â'r Cynllun Gostyngiadau a gyflwynwyd i Dribiwnlys Prasio Cymru yn y flwyddyn ariannol o fis Ebrill 2022 i fis Mawrth 2023. Daeth 19 apêl i law a chafodd 33 eu dwyn ymlaen o'r flwyddyn ariannol flaenorol.

Cafodd y ddogfen hon ei lawrlwytho o LLYW.CYMRU, efallai nad dyma'r fersiwn mwyaf diweddar.

Ewch i <https://www.llyw.cymru/cynllun-gostyngiadaur-dreth-gyngor-adroddiad-blynyddol-2022-i-2023-html> i weld y fersiwn ddiweddaraf.

Gwybodaeth am [hawlfraint](#).

Cafodd 11 achos eu setlo cyn gwrandawriad panel y tribiwnlys. Fel arfer, mae canlyniadau'r achosion hyn yn mynd o blaid y sawl sy'n apelio, gan fod awdurdod wedi ailystyried ei benderfyniad cychwynnol ar ôl cael tystiolaeth ychwanegol ynghylch hawliad y sawl sy'n apelio. Ddiwedd mis Mawrth 2023, roedd 23 o achosion heb eu cwblhau eto.

Tabl 9: Apeliadau i Dribiwnlys Prisio Cymru rhwng mis Ebrill 2022 a mis Mawrth 2023

Apeliadau a ddaeth i law	Wedi'u dwyn ymlaen o'r cyfnod blaenorol	Wedi'u setlo cyn gwrandawriad y tribiwnlys	Wedi'u penderfynu gan y tribiwnlys	Wedi'u dileu	Wedi'u dwyn ymlaen i'r cyfnod nesaf
19	33	11	18	0	23

Efallai na fydd y ddogfen hon yn hollol hygyrch.

Drllenwch ein [datganiad hygyrchedd](#) i gael rhagor o wybodaeth.

Cafodd y ddogfen hon ei lawrlwytho o LLYW.CYMRU, efallai nad dyma'r fersiwn mwyaf diweddar.

Ewch i <https://www.llyw.cymru/cynllun-gostyngiadaur-dreth-gyngor-adroddiad-blynyddol-2022-i-2023-html> i weld y fersiwn ddiweddaraf.

Gwybodaeth am [hawlfraint](#).