



Llywodraeth Cymru
Welsh Government

YSTADEGAU, DOGFENNU

Cyfranogiad pobl ifanc mewn addysg ac yn y farchnad lafur: 2021 a 2022 (dros dro)

Gwybodaeth am y gweithgareddau dysgu a statws y farchnad lafur ar gyfer pobl ifanc rhwng 16 a 24 oed ar gyfer 2021 a 2022 (dros dro).

Cyhoeddwyd gyntaf: 31 Hydref 2023

Diweddarwyd ddiwethaf: 31 Hydref 2023

Cafodd y ddogfen hon ei lawrlwytho o LLYW.CYMRU, efallai nad dyma'r fersiwn mwyaf diweddar.

Ewch i <https://www.llyw.cymru/cyfranogiad-pobl-ifanc-mewn-addysg-ac-yn-y-farchnad-lafur-2021-2022-dros-dro-html> i weld y fersiwn ddiweddaraf.

Gwybodaeth am [hawlfraint](#).

Cynnwys

[Cyflwyniad](#)

[Prif bwyntiau](#)

[Cyfranogiad pobl ifanc 16 i 18 oed mewn addysg ac yn y farchnad lafur](#)

[Cyfranogiad pobl ifanc 19 i 24 oed mewn addysg ac yn y farchnad lafur](#)

[Dangosydd cenedlaethol a charreg filltir genedlaethol](#)

[Cyd-destun polisi a gweithredol](#)

[Gwybodaeth ansawdd](#)

[Rydym am gael eich adborth](#)

[Manylion cyswllt](#)

Cafodd y ddogfen hon ei lawrlwytho o LLYW.CYMRU, efallai nad dyma'r fersiwn mwyaf diweddar.

Ewch i <https://www.llyw.cymru/cyfranogiad-pobl-ifanc-mewn-addysg-ac-yn-y-farchnad-lafur-2021-2022-dros-dro-html> i weld y fersiwn ddiweddaraf.

Gwybodaeth am [hawlfraint](#).

Cyflwyniad

Mae'r datganiad hwn yn darparu gwybodaeth gryno am weithgareddau dysgu a statws marchnad lafur pobl ifanc 16 i 24 oed yng Nghymru, ar sail nifer o ffynonellau data gwahanol. Mae rhagor o fanylion am y ffynonellau hyn a tharddiad yr ystadegau hyn wedi'u darparu yn ein [nodyn methodoleg](#).

Darperir amcangyfrifon terfynol ar gyfer 2021 ac amcangyfrifon dros dro ar gyfer 2022 sy'n defnyddio'r data gorau sydd ar gael ar hyn o bryd ar gyfer pob agwedd ar gyfranogiad; mae hyn yn cynnwys rhywfaint o ddata terfynol, rhywfaint o ddata dros dro a rhywfaint o fodelu.

Mae'r datganiad hwn yn darparu'r ffynhonnell ddiffiniol ar gyfer amcangyfrifon o gyfran y bobl ifanc nad ydynt mewn addysg, cyflogaeth na hyfforddiant (NEET) yng Nghymru. Mae hefyd yn cynnwys data ar gyfer un o'r 50 dangosydd lles cenedlaethol.

Mae amcangyfrifon terfynol ar gyfer 2021 yn cynnwys rhan o gyfnod pandemig y Coronafeirws (COVID-19). Mae'n bosibl fod rhai o'r newidiadau a nodwyd yn deillio o amodau a achoswyd gan y pandemig. Er enghraifft dysgu a ohiriwyd neu a fethwyd, newidiadau i arholiadau ac asesiadau a newidiadau yn amgylchiadau'r farchnad lafur yn ystod cyfnod y pandemig.

Mae ansicrwydd ychwanegol ynghylch yr amcangyfrifon hyn, oherwydd problemau gyda rhai o'r ffynonellau data a ddefnyddiwyd. Darperir esboniad yn yr adran am wybodaeth ansawdd allweddol.

Cafodd y ddogfen hon ei lawrlwytho o LLYW.CYMRU, efallai nad dyma'r fersiwn mwyaf diweddar.

Ewch i <https://www.llyw.cymru/cyfranogiad-pobl-ifanc-mewn-addysg-ac-yn-y-farchnad-lafur-2021-2022-dros-dro-html> i weld y fersiwn ddiweddaraf.

Gwybodaeth am [hawlfraint](#).

Prif bwyntiau

Pobl ifanc 16 i 18 oed

- Cyfranogiad pobl ifanc 16 i 18 oed mewn addysg a hyfforddiant wedi gostwng o 75.3% yn 2021 i 71.8% yn 2022.
- Y gyfran mewn cyflogaeth wedi cynyddu o 35.5% yn 2021 i 42.3% yn 2022.
- Mae'r amcangyfrifon terfynol ar gyfer 2021 yn dangos bod y gyfran a oedd yn NEET wedi cynyddu rhwng 2020 a 2021 i 14.2%, sef y lefel uchaf erioed. Mae'r cynnydd hwn yn ymwneud yn bennaf â chynnydd yn y gyfradd anweithgarwch economaidd (ac eithrio myfyrwyr) ar gyfer pobl ifanc 16 i 18 oed, er bod cynnydd mewn diweithdra hefyd.
- Mae amcangyfrifon dros dro'n awgrymu bod y gyfran hon wedi gostwng i 13.3% yn 2022.

Pobl ifanc 19 i 24 oed

- Mae cyfran y bobl ifanc 19 i 24 oed mewn addysg neu hyfforddiant wedi cynyddu o 38.6% yn 2021 i 38.9% yn 2022.
- Mae'r gyfran mewn cyflogaeth hefyd wedi cynyddu o 63.2% yn 2021 i 63.6% yn 2022.
- Mae'r amcangyfrifon terfynol ar gyfer 2021 yn ddangos bod y gyfran a oedd yn NEET wedi cynyddu o 15.6% yn 2020 i 17.3% yn 2021. Mae amcangyfrifon dros dro'n awgrymu bod y gyfran wedi gostwng wedyn i 14.6% yn 2022.

Cafodd y ddogfen hon ei lawrlwytho o LLYW.CYMRU, efallai nad dyma'r fersiwn mwyaf diweddar.

Ewch i <https://www.llyw.cymru/cyfranogiad-pobl-ifanc-mewn-addysg-ac-yn-y-farchnad-lafur-2021-2022-dros-dro-html> i weld y fersiwn ddiweddaraf.

Gwybodaeth am [hawlfraint](#).

Cyfranogiad pobl ifanc 16 i 18 oed mewn addysg ac yn y farchnad lafur

Mae Ffigur 1 yn dangos y tueddiadau cyfranogiad mewn addysg neu hyfforddiant, ac mewn cyflogaeth i bobl ifanc 16 i 18 oed ers 2003.

Cyn 2008, arhosodd cyfran y bobl ifanc 16 i 18 oed a oedd mewn addysg neu hyfforddiant ar yr un lefel fwy neu lai. Yn dilyn dechrau'r dirwasgiad yn 2008, cafwyd cynnydd yng nghyfran pobl ifanc 16 i 18 oed a oedd mewn addysg neu hyfforddiant, i lefelau o tua 80%. Rhwng 2014 a 2022 gostyngodd y gyfran yn raddol i 71.8% yn 2022.

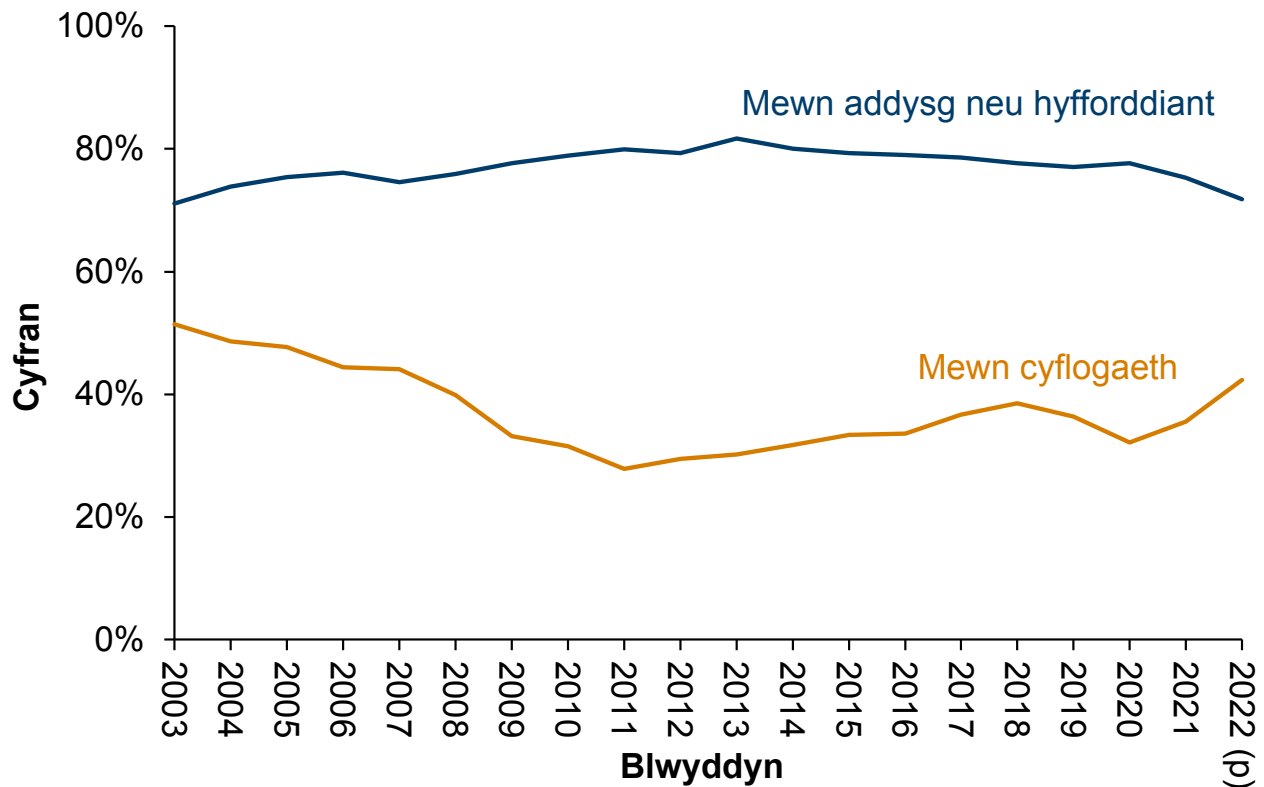
Mewn cyferbyniad, gostyngodd cyfran y bobl ifanc 16 i 18 oed mewn cyflogaeth yn gyffredinol o 2003, gan ostwng o 51.5% yn 2003 i'r ffigur isaf yn y gyfres o 27.9% yn 2011. Ar ôl 2011 gwelwyd gostyngiad graddol yn y gyfran mewn cyflogaeth, ond syrthiodd hyn yn sydyn yn 2020 (blwyddyn gyntaf y pandemig) 6.4 pwynt canran i 32.1%. Yn dilyn hyn, gwelwyd adferiad yn 2021 a 2022 gan godi i 42.3% yn 2022.

Cafodd y ddogfen hon ei lawrlwytho o LLYW.CYMRU, efallai nad dyma'r fersiwn mwyaf diweddar.

Ewch i <https://www.llyw.cymru/cyfranogiad-pobl-ifanc-mewn-addysg-ac-yn-y-farchnad-lafur-2021-2022-dros-dro-html> i weld y fersiwn ddiweddaraf.

Gwybodaeth am [hawlfraint](#).

Ffigur 1: Cyfranogiad pobl ifanc 16 i 18 oed mewn addysg ac yn y farchnad lafur, 2003 i 2022



Disgrifiad o Ffigur 1: Siart linell yn dangos bod cyfran y bobl ifanc 16 i 18 oed mewn addysg neu hyfforddiant wedi aros yn gymharol sefydlog rhwng 2013 a 2020, ond mae'r gyfran wedi gostwng ers hynny. Gostyngodd cyfran y bobl ifanc 16 i 18 oed mewn cyflogaeth rhwng 2003 a 2011, ond yn gyffredinol mae wedi cynyddu ers hynny er gwaethaf cwmp yn 2019 a 2020.

Ffynhonnell: Llywodraeth Cymru, Y Brifysgol Agored ac CCAUC

Noder: Gall unigolyn fod mewn addysg/hyfforddiant a chyflogaeth.

Cafodd y ddogfen hon ei lawrlwytho o LLYW.CYMRU, efallai nad dyma'r fersiwn mwyaf diweddar.

Ewch i <https://www.llyw.cymru/cyfranogiad-pobl-ifanc-mewn-addysg-ac-yn-y-farchnad-lafur-2021-2022-dros-dro-html> i weld y fersiwn ddiweddaraf.

Gwybodaeth am [hawlfraint](#).

Cyflogaeth

- Yn 2022, roedd 42.3% o bobl ifanc 16 i 18 oed mewn cyflogaeth lawn amser neu ran-amser.
- Amcangyfrifwyd bod 27.4% o bobl ifanc 16 i 18 oed mewn rhyw fath o addysg neu hyfforddiant ac mewn cyflogaeth yn 2022, cynnydd o'i gymharu â 24.9% yn 2021. Myfyrwyr mewn addysg lawn amser a oedd hefyd yn gweithio'n rhan-amser oedd y rhan fwyaf o'r rhain.
- Yn 2022, roedd 14.9% o bobl ifanc 16 i 18 oed mewn cyflogaeth lawn amser neu ran-amser ond nid mewn addysg na hyfforddiant, cynnydd o'r 10.6% yn 2021.

Addysg a hyfforddiant

- Roedd 71.8% o bobl ifanc 16 i 18 oed yn cymryd rhan mewn rhyw fath o addysg neu hyfforddiant (llawn amser neu ran-amser) yn 2022, gostyngiad o 75.3% yn 2021.
- Roedd cyfranogiad mewn addysg lawn amser yn 59.4%, gostyngiad o 3.7 pwynt canran o gymharu â 63.1% yn 2021.
- Roedd cyfran uwch o ferched 16 i 18 oed mewn addysg lawn amser – 61.4% o gymharu â 57.4% o fechgyn yn 2022.
- Yn ôl blwyddyn oedran unigol, roedd 68.1% o'r holl bobl ifanc 16 oed mewn addysg lawn amser yn 2022 o gymharu â 60.2% o bobl ifanc 17 oed a 49.4% o bobl ifanc 18 oed.
- Roedd mwy o fechgyn na merched yn cymryd rhan mewn hyfforddiant. Mewn cyfanswm, roedd 6,800 o bobl ifanc 16 i 18 oed yn cymryd rhan mewn hyfforddiant (cyrsgiau dysgu seiliedig ar waith a hyfforddiant cysylltiedig â swydd) yn 2022. Mae hyn yn cynnwys oddeutu 4,400 (7.9%) o fechgyn a 2,400 (4.6%) o ferched.

Cafodd y ddogfen hon ei lawrlwytho o LLYW.CYMRU, efallai nad dyma'r fersiwn mwyaf diweddar.

Evch i <https://www.llyw.cymru/cyfranogiad-pobl-ifanc-mewn-addysg-ac-yn-y-farchnad-lafur-2021-2022-dros-dro-html> i weld y fersiwn ddiweddaraf.

Gwybodaeth am [hawlfraint](#).

Ddim mewn addysg, cyflogaeth na hyfforddiant (NEET)

- Amcangyfrifwyd bod 14,400 o bobl ifanc 16 i 18 oed (13.3%) yn NEET yn 2022, o gymharu â 14,900 (14.2%) yn 2021.
- Roedd nifer y bobl ifanc 16 i 18 oed a oedd yn NEET yn cynnwys 3,500 (3.2%) o bobl ifanc di-waith a 10,900 (10.1%) a oedd yn economaidd anweithgar (ac eithrio myfyrwyr) yn 2022 o gymharu â 4,600 (4.4%) o bobl ifanc di-waith a 10,300 (9.8%) a oedd economaidd anweithgar (ac eithrio myfyrwyr) yn 2021.
- Roedd 11.2% o ddynion 16 i 18 oed yn NEET yn 2022, sy'n ostyngiad o 4.1 pwynt canran o gymharu â 2021. Roedd 15.5% o fenywod yn NEET yn 2022 o'i gymharu â 12.9% yn 2021.

Cyfranogiad pobl ifanc 19 i 24 oed mewn addysg ac yn y farchnad lafur

Mae Ffigur 2 yn dangos y tueddiadau cyfranogiad mewn addysg neu hyfforddiant ac mewn cyflogaeth i bobl ifanc 19 i 24 oed ers 2003.

Arhosodd y gyfran mewn addysg neu hyfforddiant ar yr un lefel fwy neu lai dros y cyfnod hwn, sef 37% i 39%, gyda'r data diweddaraf yn amcangyfrif y gwerth yn 38.9% yn 2022.

Mewn cyferbyniaeth, crebachodd y gyfran mewn cyflogaeth ar ôl dechrau dirwasgiad 2008 hyd nes 2010, gan gynyddu'n raddol i gyrraedd 65.9% yn 2017. Mae'r gyfran wedi amrywio ers hynny, gan syrthio i 61.9% yn 2020, a chodi i 63.6% yn 2022.

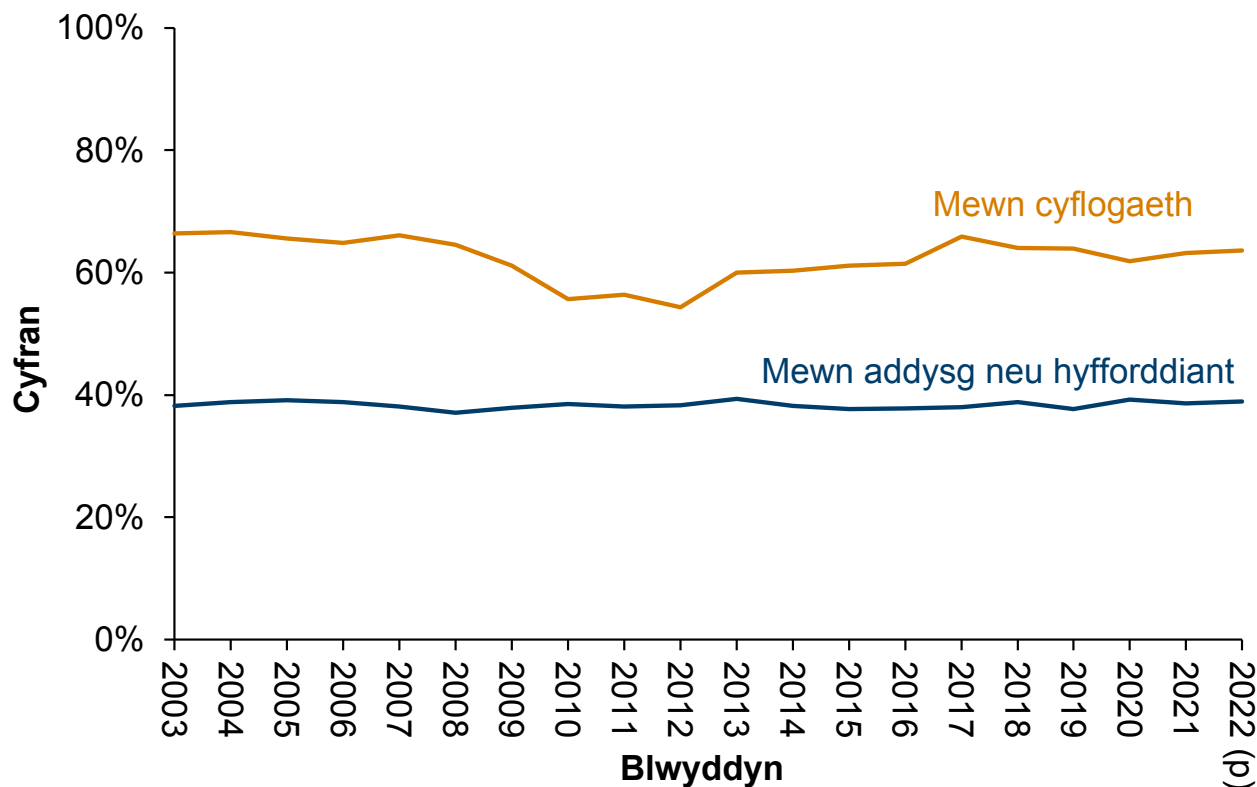
Ffigur 2: Cyfranogiad pobl ifanc 19 i 24 oed mewn addysg

Cafodd y ddogfen hon ei lawrlwytho o LLYW.CYMRU, efallai nad dyma'r fersiwn mwyaf diweddar.

Ewch i <https://www.llyw.cymru/cyfranogiad-pobl-ifanc-mewn-addysg-ac-yn-y-farchnad-lafur-2021-2022-dros-dro-html> i weld y fersiwn ddiweddaraf.

Gwybodaeth am [hawlfraint](#).

ac yn y farchnad lafur, 2003 i 2022



Disgrifiad o Ffigur 2: Siart linell sy'n dangos bod cyfran y bobl ifanc 19 i 24 oed mewn addysg neu hyfforddiant wedi aros yn gymharol sefydlog ers 2003. Gostyngodd cyfran y bobl ifanc 19 i 24 oed mewn cyflogaeth yn ystod y dirwasgiad yn 2008 cyn cyfnod o dwf rhwng 2010 a 2017. Ers 2017, mae'r gyfran mewn cyflogaeth wedi amrywio, gyda chynnydd yn y ddwy flynedd ddiweddaraf.

Ffynhonnell: Llywodraeth Cymru, Y Brifysgol Agored ac CCAUC

Noder: Gall unigolyn fod mewn addysg/hyfforddiant a chyflogaeth.

Cyfranogiad oedolion a phobl ifanc (StatsCymru)

Cafodd y ddogfen hon ei lawrlwytho o LLYW.CYMRU, efallai nad dyma'r fersiwn mwyaf diweddar.

Ewch i <https://www.llyw.cymru/cyfranogiad-pobl-ifanc-mewn-addysg-ac-yn-y-farchnad-lafur-2021-2022-dros-dro-html> i weld y fersiwn ddiweddaraf.

Gwybodaeth am [hawlfraint](#).

Cyflogaeth

- Yn 2022, roedd 63.6% o bobl ifanc 19 i 24 oed mewn cyflogaeth lawn amser neu ran-amser.
- Roedd 46.5% o bobl ifanc 19 i 24 oed mewn cyflogaeth lawn amser neu ran-amser ond nid mewn addysg neu hyfforddiant yn 2022.
- Yn ogystal, amcangyfrifwyd bod 17.1% o bobl ifanc 19 i 24 oed mewn rhyw fath o addysg neu hyfforddiant ac mewn cyflogaeth yn 2022. Roedd y rhan fwyaf o'r rhain fyfyrwyr mewn addysg lawn amser a oedd hefyd yn gweithio'n rhan-amser neu'n fyfyrwyr dan hyfforddiant a oedd hefyd yn gweithio'n llawn-amser.

Addysg a hyfforddiant

- Mewn cyfanswm, roedd 38.9% o bobl ifanc 19 i 24 oed yn cymryd rhan mewn rhyw fath o addysg neu hyfforddiant (llawn amser neu ran-amser) yn 2022.
- Roedd 29.5% o bobl ifanc 19 i 24 oed mewn addysg lawn amser yn 2022, i fyny o 28.8% yn 2021.
- Roedd cyfran uwch o ferched 19 i 24 oed (32.6%) na bechgyn 19 i 24 oed (26.7%) mewn addysg lawn amser yn 2022.
- Roedd 12,400 (5.2%) o bobl ifanc 19 i 24 oed yn cymryd rhan mewn hyfforddiant (cyrsgiau dysgu seiliedig ar waith a hyfforddiant cysylltiedig â swydd) yn 2022, gyda chyfranogiad ymysg merched yn 4.6% a bechgyn yn 5.8%.
- Roedd cyfranogiad mewn addysg lawn amser yn gostwng gydag oedran. O'r holl bobl ifanc 19 oed, roedd 52.4% mewn addysg lawn amser yn 2022 o gymharu ag 20.8% o bobl ifanc 22 oed a 10.0% o bobl ifanc 24 oed.

Cafodd y ddogfen hon ei lawrlwytho o LLYW.CYMRU, efallai nad dyma'r fersiwn mwyaf diweddar.

Ewch i <https://www.llyw.cymru/cyfranogiad-pobl-ifanc-mewn-addysg-ac-yn-y-farchnad-lafur-2021-2022-dros-dro-html> i weld y fersiwn ddiweddaraf.

Gwybodaeth am [hawlfraint](#).

Ddim mewn addysg, cyflogaeth na hyfforddiant (NEET)

- Amcangyfrifwyd bod 34,500 o bobl ifanc 19 i 24 oed (14.6%) yn NEET yn 2022, gostyngiad o gymharu ag 17.3% yn 2021.
- Roedd 11.2% o ferched 19 i 24 oed yn NEET yn 2022, gostyngiad o 5.9 pwynt canran o gymharu â 2021. Sbardunwyd hyn gan gynydd yng nghyfran y rhai mewn cyflogaeth a gostyngiad yng nghyfran y rhai a oedd yn economaidd anweithgar.
- Roedd 17.6% o fechgyn 19 i 24 oed yn NEET yn 2022 o gynharu ag 17.4% yn 2021.
- Roedd y 34,500 o bobl ifanc 19 a 24 oed yn NEET yn 2022 yn cynnwys 9,700 (4.1%) o bobl ifanc di-waith a 24,800 (10.5%) a oedd yn economaidd weithgar (ac eithrio myfyrwyr). Roedd y ddwy gyfran wedi gostwng o gymharu â 2021 (4.8% a 12.5%, yn y drefn honno).

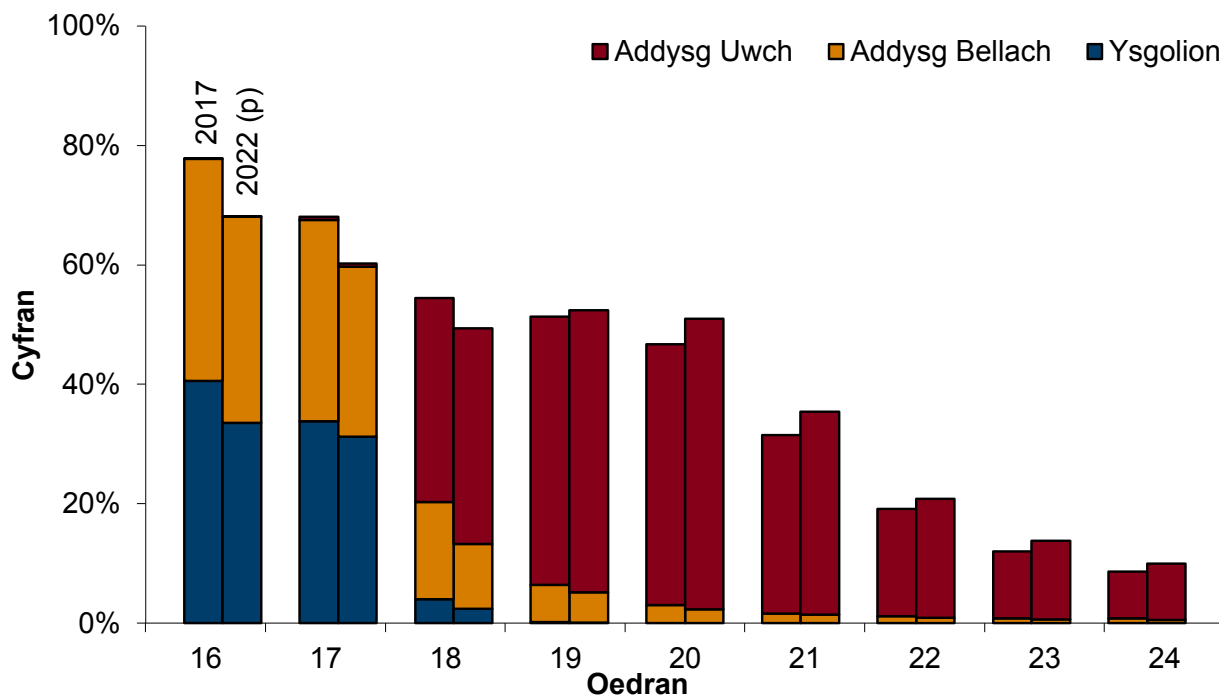
Mae Ffigur 3 yn cymharu cyfranogiad mewn addysg lawn amser yn ôl lefel astudio yn 2022 o gymharu â'r sefyllfa yn 2017. Er bod cyfranogiad mewn addysg lawn amser yn gostwng gydag oedran, roedd cyfraddau cyfranogiad pobl ifanc 19 i 24 oed yn uwch yn 2022 na 5 mlynedd ynghynt. I'r rhai 16 oed, gostyngodd cyfranogiad mewn addysg lawn amser 9.7 pwynt canran rhwng 2017 a 2022. I'r rhai 17 oed, gostyngodd y cyfranogiad hwn 7.9 pwynt canran ac i'r rhai 18 oed, gostyngodd 5.1 pwynt canran yn ystod yr un cyfnod.

Cafodd y ddogfen hon ei lawrlwytho o LLYW.CYMRU, efallai nad dyma'r fersiwn mwyaf diweddar.

Ewch i <https://www.llyw.cymru/cyfranogiad-pobl-ifanc-mewn-addysg-ac-yn-y-farchnad-lafur-2021-2022-dros-dro-html> i weld y fersiwn ddiweddaraf.

Gwybodaeth am [hawlfraint](#).

Ffigur 3: Cyfranogiad mewn addysg lawn amser yn ôl lefel astudiaeth ac oedran, 2017 a 2022



Disgrifiad o Ffigur 3: Siart bar wedi'i stacio yn dangos bod cyfran uwch o'r rhai rhwng 19 a 24 oed mewn addysg amser llawn yn 2022 o'i gymharu â 2017, tra bod cyfran lai o'r rhai rhwng 16 a 18 oed mewn addysg amser llawn dros yr un cyfnodau. I'r rhai 16 ac 17 oed, Ysgolion ac Addysg Bellach yw'r ddau brif fath o addysg llawn amser, ond i'r rhai sy'n 18 oed neu'n hŷn mae hyn yn newid i Addysg Uwch.

Ffynhonnell: Llywodraeth Cymru, Y Brifysgol Agored ac CCAUC

Cyfranogiad oedolion a phobl ifanc (StatsCymru)

Dangosydd cenedlaethol a charreg filltir genedlaethol

Mae'r datganiad yma yn cynnwys data ar gyfer un o'r dangosyddion lleisiant cenedlaethol (Dangosydd 22: Canran o bobl mewn addysg, cyflogaeth neu hyfforddiant, a fesurir ar gyfer gwahanol grwpiau oedran).

Mae carreg filltir genedlaethol yn gysylltiedig â'r dangosydd 'Bydd o leiaf 90% o bobl ifanc 16 i 24 oed oedd mewn addysg, cyflogaeth neu hyfforddiant erbyn 2050'. Er bod y datganiad hwn yn ystyried data ar gyfer pobl ifanc 16 i 18 oed a phobl ifanc 19 i 24 oed ar wahân, mae'r carreg filltir genedlaethol yn seiliedig ar yr ystod oedran 16 i 24 llawn.

Mae amcangyfrifon dros dro yn dangos bod 85.8% o bobl ifanc 16 i 24 oed mewn addysg, cyflogaeth neu hyfforddiant yn 2022, i fyny o 83.7% yn 2021.

Cyd-destun polisi a gweithredol

Mae'r datganiad hwn yn cyflwyno cipolwg blynyddol ar gyfranogiad pobl ifanc mewn addysg ac yn y farchnad lafur. Mae Llywodraeth Cymru'n defnyddio'r ystadegau i fonitro tueddiadau yn lefel cyfranogiad addysg a hyfforddiant, a chyfran pobl ifanc sy'n NEET.

Cyhoeddwyd y **Fframwaith Ymgysylltiad a Chynnydd Ieuentid** yn wreiddiol yn 2013 ac fe'i adnewyddwyd ym mis Medi 2022. Mae'r Fframwaith yn fecanwaith systematig i adnabod ac ymateb i bobl ifanc sydd mewn perygl o ddod yn NEET, sydd yn NEET a/neu sydd mewn perygl o fod yn ddigartref. Mae'n canolbwyntio ar bobl ifanc rhwng 11 a 18 oed ac yn cynnwys 6 cydran craidd:

Cafodd y ddogfen hon ei lawrlwytho o LLYW.CYMRU, efallai nad dyma'r fersiwn mwyaf diweddar.

Ewch i <https://www.llyw.cymru/cyfranogiad-pobl-ifanc-mewn-addysg-ac-yn-y-farchnad-lafur-2021-2022-dros-dro-html> i weld y fersiwn ddiweddaraf.

Gwybodaeth am [hawlfraint](#).

1. Adnabod unigolion yn gynnar
2. Broceru
3. Monitro cynnydd
4. Darpariaeth
5. Cyflogadwyedd a chyfleoedd cyflogaeth
6. Atebolrwydd

Mae'r ystadegau hyn yn berthnasol i **Cymru Gryfach, Tecach, Gwyrddach: Cynllun Cyflogadwyedd a Sgiliau**. Mae'r atodiad technegol ar gyfer y strategaeth yn cyfeirio at y dangosydd cenedlaethol yn seiliedig ar ddata o'r datganiad hwn (gweler hefyd yr adran Deddf Llesiant Cenedlaethau'r Dyfodol isod). Mae'r ystadegau hyn hefyd yn rhan o'r sylfaen dystiolaeth ar gyfer y **Warant i Bobl Ifanc**.

Gwybodaeth ansawdd

Perthnasedd

Mae Llywodraeth Cymru'n defnyddio'r ystadegau i fonitro tueddiadau yn lefel cyfranogiad mewn addysg a hyfforddiant, a chyfran pobl ifanc sy'n NEET.

Mae defnyddwyr allweddol eraill yr ystadegau hyn yn cynnwys:

- aelodau o'r Senedd a Gwasanaeth Ymchwil Senedd Cymru
- adrannau eraill y llywodraeth
- myfyrwyr, academyddion a phrifysgolion

Cafodd y ddogfen hon ei lawrlwytho o LLYW.CYMRU, efallai nad dyma'r fersiwn mwyaf diweddar.

Ewch i <https://www.llyw.cymru/cyfranogiad-pobl-ifanc-mewn-addysg-ac-yn-y-farchnad-lafur-2021-2022-dros-dro-html> i weld y fersiwn ddiweddaraf.

Gwybodaeth am [hawlfraint](#).

Cywirdeb

Amrywioldeb wrth Samplu

Mae cyfrannau statws economaidd yn cael eu hamcangyfrif o'r Arolwg Poblogaeth Blynyddol. Felly, bydd yr amcangyfrifon hyn yn amrywio yn sgil camgymeriadau samplu a chamgymeriadau eraill a dylid eu trin yn ofalus. O ganlyniad, mae angen dehongli newidiadau mewn tueddiadau yn ofalus, gan y gallent ddeillio o effeithiau samplu yn ogystal ag effeithiau go iawn. Ar hyn o bryd, nid yw'n bosibl gwahaniaethu rhwng yr effeithiau hyn.

Mae'r Swyddfa Ystadegau Gwladol (ONS) wedi ailgalibradu pwysoliad setiau data'r Arolwg Poblogaeth Blynyddol ar gyfer cyfnodau sy'n cwmpasu'r flwyddyn sy'n dod i ben yn chwarter 1 2020 i'r flwyddyn sy'n dod i ben yn chwarter 4 2021. Ceir rhagor o wybodaeth am yr ailbwysoliad hwn a'i effaith mewn erthygl a gyhoeddwyd gan yr ONS ar [Effaith ailbwysoli ar yr Arolwg o'r Llafurlu \(Swyddfa Ystadegau Gwladol\)](#).

Polisi diwygiadau

Bydd ffigurau dros dro 2022 yn cael eu datgan yn derfynol yng nghyhoeddiad y flwyddyn nesaf, sydd i'w gyhoeddi ym mis Gorffennaf 2024. Mae'r tabl canlynol yn dangos y gwahaniaeth rhwng yr amcangyfrifon dros dro ar gyfer 2021 a gyhoeddwyd yn natganiad y llynedd a'r amcangyfrif terfynol a gyhoeddwyd ar gyfer y gyfres allweddol o'r gyfran sy'n NEET, a'r gyfran sydd mewn addysg neu hyfforddiant.

Cafodd y ddogfen hon ei lawrlwytho o LLYW.CYMRU, efallai nad dyma'r fersiwn mwyaf diweddar.

Ewch i <https://www.llyw.cymru/cyfranogiad-pobl-ifanc-mewn-addysg-ac-yn-y-farchnad-lafur-2021-2022-dros-dro-html> i weld y fersiwn ddiweddaraf.

Gwybodaeth am [hawlfraint](#).

Tabl 1a: Gwahaniaeth rhwng data dros dro a data terfynol am 16 i 18 oed, 2021

	NEET: nifer	NEET: y cant	Mewn addysg neu hyfforddiant: nifer	Mewn addysg neu hyfforddiant: y cant
Dros dro	14,200	13.6	80,000	76.3
Terfynol	14,900	14.2	79,200	75.3
Gwahaniaeth	700	0.6	-800	-1.0

Tabl 1b: Gwahaniaeth rhwng data dros dro a data terfynol am 19 i 24 oed, 2021

	NEET: nifer	NEET: y cant	Mewn addysg neu hyfforddiant: nifer	Mewn addysg neu hyfforddiant: y cant
Dros dro	37,800	16.3	97,000	41.9
Terfynol	39,600	17.3	88,500	38.6
Gwahaniaeth	1,800	0.9	-8,500	-3.3

Mae'r rhain yn ddiwygiadau mwy na'r rhai a welir gan amlaf pan fo amcangyfrifon dros dro'n cael eu diweddarau â'r data terfynol. Mae hyn yn rhannol oherwydd diwygiadau i lawr yn nifer y bobl ifanc mewn addysg amser llawn a rhan-amser rhwng data dros dro y llynedd a'r data terfynol sydd ar gael ar gyfer y datganiad hwn.

Cafodd y ddogfen hon ei lawrlwytho o LLYW.CYMRU, efallai nad dyma'r fersiwn mwyaf diweddar.

Ewch i <https://www.llyw.cymru/cyfranogiad-pobl-ifanc-mewn-addysg-ac-yn-y-farchnad-lafur-2021-2022-dros-dro-html> i weld y fersiwn ddiweddaraf.

Gwybodaeth am [hawlfraint](#).

Dim ond yn unol â diwygiadau i ddata gwreiddiol y gwneir diwygiadau ar gyfer blynyddoedd cynharach. Efallai na fydd y cyfansymiau'n cyfateb oherwydd talgrynnu.

Ceir rhagor o wybodaeth yn **Cyfranogiad pobl ifanc mewn addysg a'r farchnad lafur: nodyn methodoleg**.

Data ar y boblogaeth

Caiff amcangyfrifon canol blwyddyn o'r boblogaeth hyd at ac yn cynnwys 2021 (yn seiliedig ar amcangyfrifon Cyfrifiad 2021 a chyfrifiad 2011 ar gyfer blynyddoedd cynharach), ynghyd â rhagamcanion o'r boblogaeth sy'n seiliedig ar 2020, eu defnyddio i gyfrif yr amcangyfrifon cyfranogiad hyn. Bydd y Swyddfa Ystadegau Gwladol yn cyhoeddi amcangyfrifon canol blwyddyn o'r boblogaeth wedi'u hailsylfaenu a'r rhagamcanion wedi'u diweddarau ym mis Tachwedd 2023. O ganlyniad, rydym yn bwriadu adolygu amcangyfrifon cyfranogiad a gyhoeddwyd yn flaenorol yn y datganiad y flwyddyn nesaf.

Gallai hyn effeithio hefyd ar ddata o'r Arolwg Blynyddol o'r Boblogaeth.

Cymariaethau â blynyddoedd blaenorol

Gwnaed newidiadau i'r ffynonellau data a'r fethodoleg a ddefnyddiwyd i gael yr amcangyfrifon cyfranogiad a gyflwynwyd ar gyfer diwedd blwyddyn 2004. Dylid bod yn ofalus wrth gymharu'r amcangyfrifon cynharach hyn gydag amcangyfrifon o ddiwedd y flwyddyn 2004 ymlaen.

Cysylltwch â ni am gyngor cyn defnyddio cymariaethau â blynyddoedd blaenorol.

Yn arbennig, mae angen ystyried y newidiadau canlynol wrth wneud cymariaethau â blynyddoedd blaenorol:

Cafodd y ddogfen hon ei lawrlwytho o LLYW.CYMRU, efallai nad dyma'r fersiwn mwyaf diweddar.

Ewch i <https://www.llyw.cymru/cyfranogiad-pobl-ifanc-mewn-addysg-ac-yn-y-farchnad-lafur-2021-2022-dros-dro-html> i weld y fersiwn ddiweddaraf.

Gwybodaeth am [hawlfraint](#).

Addysg bellach a dysgu seiliedig ar waith

Disodlodd Cofnod Dysgu Gydol Oes Cymru y Cofnod Myfyriwr Unigol o ddechrau blwyddyn academaidd 2004/05, felly mae'n bosibl y bydd diffyg dilyniant yn deillio o'r newid yn y broses o gasglu data. Cyn blwyddyn academaidd 2004/05 casglwyd gweithgarwch dysgu seiliedig ar waith drwy'r Gronfa Ddata Hyfforddeion Genedlaethol. Roedd y Gronfa Ddata honno yn cynnwys hyfforddeion Dysgu Seiliedig ar Waith yn y coleg, a oedd hefyd wedi'u cynnwys yn nifer y cofrestriadau AB. Mae'r cyfrif dwbl hwn wedi'i ddileu drwy gasglu gweithgarwch Dysgu Seiliedig ar Waith drwy Gofnod Dysgu Gydol Oes Cymru drwy gyflwyno dynodydd unigryw sy'n gysylltiedig â'r dysgwr ni waeth ble mae ei weithgaredd yn digwydd.

Gweithgarwch economaidd

Ar gyfer 2001 i 2003 roedd gweithgarwch economaidd yn seiliedig ar Arolygon Llafurlu Lleol Cymru, ac roedd maint y sampl yn debyg i'r Arolwg Blynyddol o'r Boblogaeth. Cyn 2001/02, amcangyfrifwyd gweithgarwch economaidd drwy ddefnyddio'r Arolwg o'r Llafurlu.

Amseroldeb a phrydlondeb

Cyhoeddir y Datganiad Ystadegol hwn yn flynyddol, fel arfer ym mis Gorffennaf, ac mae'n cynnwys diwedd y flwyddyn flaenorol (data dros dro) a'r flwyddyn gynt (data terfynol). Fe'i cyhoeddwyd yn ddiweddarach eleni oherwydd oedi cyn cyhoeddi data'r cyfrifiad ysgolion, sy'n darparu gwybodaeth a ddefnyddir i gynhyrchu'r amcangyfrifon yn yr adroddiad hwn.

Cafodd y ddogfen hon ei lawrlwytho o LLYW.CYMRU, efallai nad dyma'r fersiwn mwyaf diweddar.

Ewch i <https://www.llyw.cymru/cyfranogiad-pobl-ifanc-mewn-addysg-ac-yn-y-farchnad-lafur-2021-2022-dros-dro-html> i weld y fersiwn ddiweddaraf.

Gwybodaeth am [hawlfraint](#).

Hygyrchedd ac eglurder

Mae'r datganiad ystadegol hwn yn cael ei gyn-gyhoeddi ac yna ei gyhoeddi ar wefan Ystadegau ac Ymchwil Llywodraeth Cymru. Mae'r holl ddata sylfaenol ar gyfer y datganiad hwn a blynyddoedd eraill ar gael ar [wefan StatsCymru](#).

Agweddau cymharydd a chydlyniant

Ar gyfer y datganiad hwn, amcangyfrifwyd cyfranogiad mewn addysg ac yn y farchnad lafur drwy ddefnyddio data poblogaeth, addysg a dysgu seiliedig ar waith ynghyd â'r Arolwg Poblogaeth Blynyddol i amcangyfrif statws y farchnad lafur. Mae rhagor o wybodaeth am y ffynonellau hyn a tharddiad yr ystadegau a gyflwynir yn y datganiad hwn ar gael yn ein [nodyn methodoleg](#).

Yn ogystal â'r datganiad hwn rydym yn cyhoeddi bwletin [Pobl ifanc heb fod mewn addysg, cyflogaeth neu hyfforddiant \(NEET\)](#) i ddarparu ystadegau NEET mwy amserol a manwl (ond nid yn llai cadarn yn ystadegol) i ddefnyddwyr yn seiliedig ar yr Arolwg Poblogaeth Blynyddol yn unig.

Statws Ystadegau Gwladol

Mae [Awdurdod Ystadegau'r Deyrnas Unedig](#) wedi dynodi'r ystadegau hyn fel Ystadegau Gwladol, yn unol â Deddf Ystadegau a'r Gwasanaeth Cofrestru 2007 ac sy'n arwydd eu bod yn cydymffurfio â'r [Cod Ymarfer ar gyfer Ystadegau](#).

Mae statws Ystadegau Gwladol yn golygu bod ystadegau swyddogol yn bodloni'r safonau dibynadwyedd, ansawdd a gwerth cyhoeddus uchaf.

Dylai'r holl ystadegau swyddogol gydymffurfio â phob agwedd ar y Cod Ymarfer ar gyfer Ystadegau. Maent yn derbyn statws Ystadegau Gwladol yn dilyn

Cafodd y ddogfen hon ei lawrlwytho o LLYW.CYMRU, efallai nad dyma'r fersiwn mwyaf diweddar.

Evch i <https://www.llyw.cymru/cyfranogiad-pobl-ifanc-mewn-addysg-ac-yn-y-farchnad-lafur-2021-2022-dros-dro-html> i weld y fersiwn ddiweddaraf.

Gwybodaeth am [hawlfraint](#).

asesiad gan fraich rheoleiddio Awdurdod Ystadegau'r DU. Mae'r Awdurdod yn ystyried a yw'r ystadegau'n bodloni'r safonau uchaf o ran cydymffurfiaeth â'r Cod, yn cynnwys y gwerth maent yn ei ychwanegu at benderfyniadau cyhoeddus a thrafodaeth. Cadarnhawyd dynodiad yr ystadegau hyn fel Ystadegau Gwladol ym mis Gorffennaf 2012 yn dilyn [asesiad llawn yn erbyn y Cod Ymarfer](#).

Ers yr adolygiad diweddaraf gan y Swyddfa Rheoleiddio Ystadegau rydym wedi parhau i gydymffurfio â'r Cod Ymarfer ar gyfer Ystadegau, ac wedi gwneud y gwelliannau canlynol:

- Wedi cynnwys nifer o ddelweddau gweledol yn dangos tueddiadau hirdymor yn ogystal â sylwadau ar y tueddiadau hyn
- Cael gwared ar dablau diangen o'r datganiad gan eu bod ar gael ar [StatsCymru](#)

Cyfrifoldeb Llywodraeth Cymru yw cynnal cydymffurfiaeth â'r safonau a ddisgwylir gan Ystadegau Gwladol. Os ydym yn pryderu a yw'r ystadegau hyn yn dal i fodloni'r safonau priodol, byddwn yn trafod unrhyw bryderon gyda'r Awdurdod yn ddi-oed. Gellir dileu statws Ystadegau Gwladol ar unrhyw adeg pan na fydd y safonau uchaf yn cael eu cynnal, a'u hailgyflwyno pan fydd safonau'n cael eu hadfer.

Deddf Llesiant Cenedlaethau'r Dyfodol

Mae Deddf Llesiant Cenedlaethau'r Dyfodol 2015 yn ymwneud â gwella llesiant cymdeithasol, economaidd, amgylcheddol a diwylliannol Cymru. Mae'r Ddeddf yn cyflwyno saith nod llesiant ar gyfer Cymru. Mae'r rhain er mwyn sicrhau Cymru sy'n fwy cyfartal, llewyrchus, cydnerth, iachach a chyfrifol yn fyd-eang, gyda chymunedau cydlynus a diwylliant bywiog lle mae'r Gymraeg yn ffynnu. O dan adran (10)(1) o'r Ddeddf, mae'n rhaid i Weinidogion Cymru (a) gyhoeddi dangosyddion ("dangosyddion cenedlaethol") sy'n rhaid eu defnyddio ar gyfer

Cafodd y ddogfen hon ei lawrlwytho o LLYW.CYMRU, efallai nad dyma'r fersiwn mwyaf diweddar.

Evch i <https://www.llyw.cymru/cyfranogiad-pobl-ifanc-mewn-addysg-ac-yn-y-farchnad-lafur-2021-2022-dros-dro-html> i weld y fersiwn ddiweddaraf.

Gwybodaeth am [hawlfraint](#).

mesur cynnydd tuag at gyflawni'r nodau llesiant, a (b) cyflwyno copi o'r dangosyddion cenedlaethol gerbron Senedd Cymru. O dan adran 10(8) o Ddeddf Llesiant Cenedlaethau'r Dyfodol, pan fo Gweinidogion Cymru yn diwygio'r dangosyddion cenedlaethol, rhaid iddynt, cyn gynted ag y bo'n rhesymol ymarferol (a) gyhoeddi'r dangosyddion fel y'u diwygiwyd a (b) gosod copi ohonynt gerbron y Senedd. Fe gafodd y dangosyddion cenedlaethol hyn osodwyd gerbron y Senedd yn 2021. Mae'r dangosyddion a osodwyd ar 14 Rhagfyr 2021 yn disodli'r set a osodwyd ar 16 Mawrth 2016 ac mae'r datganiad hwn yn cynnwys un o'r dangosyddion cenedlaethol sef:

- (22) Canran o bobl mewn addysg, cyflogaeth neu hyfforddiant, a fesurir ar gyfer gwahanol grwpiau oedran.

Mae gwybodaeth am y dangosyddion, a'r naratifau ar gyfer pob un o'r nodau llesiant a'r wybodaeth dechnegol gysylltiedig ar gael yn [adroddiad Llesiant Cymru](#).

Fel dangosydd cenedlaethol o dan y Ddeddf mae'n rhaid cyfeirio atynt mewn dadansoddiadau o lesiant lleol a gynhrychir gan fyrddau gwasanaethau cyhoeddus pan fyddant yn dadansoddi cyflwr llesiant economaidd, cymdeithasol, amgylcheddol a diwylliannol yn eu hardaloedd.

Mae'r Ddeddf yn nodi bod yn rhaid gosod cerrig milltir cenedlaethol a fyddai "...ym marn Gweinidogion Cymru, yn helpu i fesur a oes cynnydd yn cael ei wneud tuag at gyflawni'r nodau llesiant." Wrth wneud hynny, rhaid i Weinidogion Cymru bennu sut y gwyddom fod carreg filltir genedlaethol wedi'i chyflawni ac erbyn pryd y mae i'w chyflawni.

Nid yw cerrig milltir cenedlaethol yn dargedau perfformiad ar gyfer unrhyw sefydliad unigol, ond maent yn fesurau llwyddiant ar y cyd i Gymru.

Yn y datganiad hwn, mae dangosydd 22 'Canran y bobl sydd mewn addysg, cyflogaeth neu hyfforddiant, wedi'i mesur ar gyfer gwahanol grwpiau oedran', yn

Cafodd y ddogfen hon ei lawrlwytho o LLYW.CYMRU, efallai nad dyma'r fersiwn mwyaf diweddar.

Evch i <https://www.llyw.cymru/cyfranogiad-pobl-ifanc-mewn-addysg-ac-yn-y-farchnad-lafur-2021-2022-dros-dro-html> i weld y fersiwn ddiweddaraf.

Gwybodaeth am [hawlfraint](#).

cyfateb i garreg filltir genedlaethol:

- Bydd o leiaf 90% o'r rhai 16-24 oed oedd mewn addysg, cyflogaeth neu hyfforddiant erbyn 2050

Rhagor o wybodaeth am '**Ddeddf Llesiant Cenedlaethau'r Dyfodol (Cymru) 2015**

Gallai'r ystadegau sydd wedi'u cynnwys yn y datganiad hwn ddarparu naratif ategol i'r dangosyddion cenedlaethol a gallai byrddau gwasanaethau cyhoeddus eu defnyddio mewn perthynas â'u hasesiadau llesiant lleol a'u cynlluniau llesiant lleol.

Rydym am gael eich adborth

Rydym yn croesawu unrhyw adborth ar unrhyw agwedd ar yr ystadegau hyn. E-bostiwch yr adborth i ystadegau.marchnadlafur@llyw.cymru.

Manylion cyswllt

Ystadegydd: Joe Davies

E-bost: ystadegau.marchnadlafur@llyw.cymru

Cyfryngau: 0300 025 8099

SFR 93/2023



Cafodd y ddogfen hon ei lawrlwytho o LLYW.CYMRU, efallai nad dyma'r fersiwn mwyaf diweddar.

Ewch i <https://www.llyw.cymru/cyfranogiad-pobl-ifanc-mewn-addysg-ac-yn-y-farchnad-lafur-2021-2022-dros-dro-html> i weld y fersiwn ddiweddaraf.

Gwybodaeth am [hawlfraint](#).

Efallai na fydd y ddogfen hon yn hollol hygyrch.

Drlllenwch ein [datganiad hygyrchedd](#) i gael rhagor o wybodaeth.

Cafodd y ddogfen hon ei lawrlwytho o LLYW.CYMRU, efallai nad dyma'r fersiwn mwyaf diweddar.

Ewch i <https://www.llyw.cymru/cyfranogiad-pobl-ifanc-mewn-addysg-ac-yn-y-farchnad-lafur-2021-2022-dros-dro-html> i weld y fersiwn ddiweddaraf.

Gwybodaeth am [hawlfraint](#).