

Ta RPW Ar-Lein Online

Taliadau Gwledig Cymru
Rural Payments Wales



Llywodraeth Cymru
Welsh Government

www.cymru.gov.uk

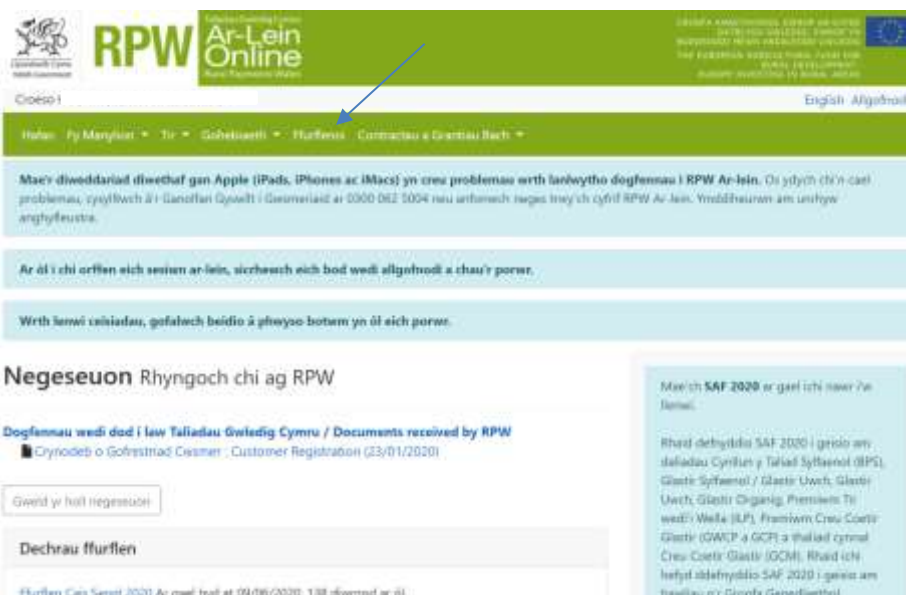
Canllawiau i Gwsmeriaid ar gwblhau'r ffurflen Manylion Cofrestru Ychwanegol y Cwsmer



Beth yw'r ffurflen Manylion Cofrestru Ychwanegol y Cwsmer?

- ❖ Pan wnaethoch gofrestru yn y gorffennol, os oeddech wedi dewis rwy'n dymuno "rwyf am reoli fy CPH neu gofrestru fy ngwybodaeth i yn unig" ond eich bod am newid hwn i "Rwy'n bwriadu gwneud cais neu hawlio a rheoli fy CPH" bydd angen gwybodaeth ychwanegol ar Taliadau Gwledig Cymru. Mae'r wybodaeth sydd ei hangen i'w chael ar y ffurflen Manylion Cofrestru Ychwanegol y Cwsmer
- ❖ Er mwyn gwneud hawliadau, bydd angen rhagor o wybodaeth fusnes a bydd angen i Taliadau Gwledig Cymru gynnal gwiriadau data ychwanegol. Unwaith yr ydych wedi cyflwyno y ffurflen Manylion Cofrestru Ychwanegol y Cwsmer, bydd Taliadau Gwledig Cymru angen copi caled hefyd o'r ffurflen BACS. Mae dolen at ffurflen BACS i'w chael ar-lein pan fyddwch yn logio ymlaen i'ch cyfrif RPW Ar-lein, a fydddech cystal a'i hargraffu, ei llenwi a'i phostio at y cyfeiriad llawn (Taliadau Gwledig Cymru, Blwch Post 251, Caernarfon, LL55 9DA).
- ❖ Bydd RPW Ar-lein yn gofyn ichi am yr wybodaeth sydd ei hangen ar y ffurflen. Wrth ddechrau'r ffurflen, nid ydych yn ymrwmo i'w chyflwyno ar-lein. Cewch adael y broses unrhyw bryd. Os ydych yn gadael y ffurflen, cewch ddod yn ôl yn hwyrach i lenwi'r gweddill. Bydd RPW ar-lein wedi arbed yr wybodaeth a gyflwynwyd gennych yn eich sesiwn flaenorol
- ❖ Ni fydd y ffurflen yn cael ei chyflwyno i Lywodraeth Cymru tan ichi glicio'r opsiwn 'Cyflwyno' ar ddiwedd y broses. Unwaith y byddwch wedi cyflwyno'ch ffurflen, ni fyddwch yn cael gwneud newidiadau iddi drwy RPW Ar-lein.
- ❖ Unwaith y bydd y data wedi ei wirio, byddwch yn cael eich hysbysu bod eich statws fel Cwsmer wedi ei gadarnhau.
- ❖ Tra eich bod yn aros am gadarnhad i'r newidiadau, cewch barhau i ddefnyddio RPW Ar-lein fel o'r blaen.

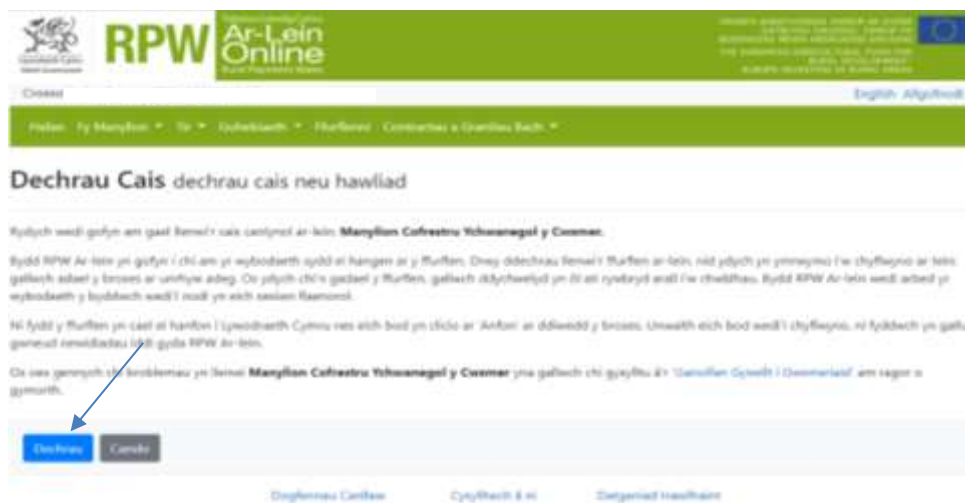
Pan fyddwch yn logio ymlaen ar eich cyfrif RPW Ar-lein, dylech glicio ar Ffurflenni



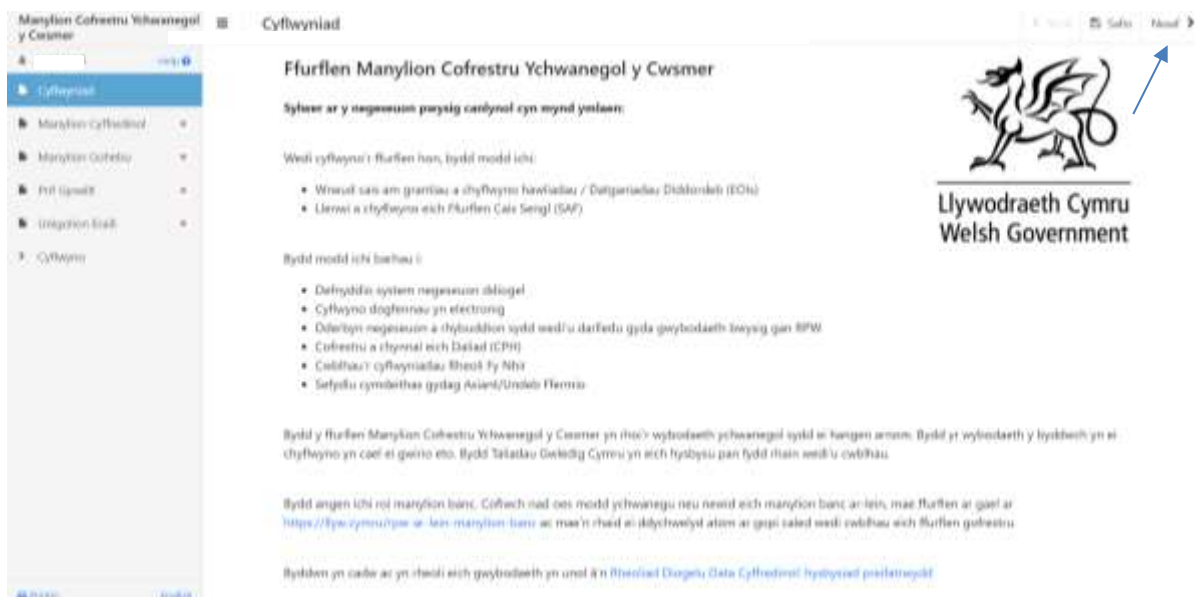
Dewis Manylion Cofrestru Ychwanegol y Cwsmer –



Cliciwch "Dechrau" i fynd yn eich blaen. Bydd y dudalen nesaf yn rhoi negeseuon pwysig ichi cyn ichi fwrw ymlaen i gofrestru.



Darllenwch yr wybodaeth bwysig ar y sgrin hon a chlicio 'Nesaf' pan yn barod i fynd ymlaen i'r sgrin nesaf.



Manylion Cyffredinol

Bydd angen ichi gadarnhau bod yr wybodaeth sydd gennym ar hyn o bryd ar eich cyfer yn gywir, a'i diwygio os oes angen, yna glicio i Nesaf i barhau i'r sgrin nesaf. Mae meysydd gorfodol wedi'u nodi â seren goch.

The screenshot shows the 'Manylion Cyffredinol' (General Information) form. The left sidebar contains navigation options: 'Manylion Cofrestru Ymwasnegol y Casmer', 'Cyflwyniad', 'Manylion Cyffredinol', 'Manylion Gohebu', 'Ffôn Gyswilt', 'Urddogion Eraill', and 'Cyflwyno'. The main content area has a header 'Manylion Cyffredinol' and a navigation bar with 'Yn ôl', 'Safon', and 'Nesaf'. A light blue banner contains the text: 'Cofiwch gadarnhau bod yr wybodaeth sydd gennym ar eich cyfer ar hyn o bryd yn gywir a'i gwirio fel y bo angen.' Below this are several form fields: 'Beth yw eich Math o Gasmer?' (Business Type) with a dropdown menu showing 'Busnes Amaethyddol'; 'Beth yw eich Statws Busnes / Cyfraddfa?' (Business Status) with a dropdown menu showing 'Deddfwch os gweddi yn dda'; 'Dyddiad y Ffurfiwyd eich Busnes?' (Business Start Date) with a date picker showing 'dd/mm/yyyy'; 'A gafodd y busnes hwn ei sefydlu drwy rannu busnes presennol?' (Was this business established through business transfer?) with radio buttons for 'Do' and 'Nadd'; 'Cyfeirnod Cwmni' (Company Reference) and 'Cyfeirnod Busen' (Business Reference) with text input fields. At the bottom right, a blue arrow points to the 'Nesaf' button in the navigation bar.

Manylion Gohebu

Bydd angen ichi gadarnhau bod yr wybodaeth sydd gennym ar hyn o bryd yn gywir ac i'w diwygio fel y bo angen. Cliciwch Nesaf i barhau i'r sgrin nesaf. Mae meysydd gorfodol wedi'u nodi â seren goch.

The screenshot shows the 'Manylion Gohebu' (Contact Information) form. The left sidebar is the same as in the previous screenshot. The main content area has a header 'Manylion Gohebu' and a navigation bar with 'Yn ôl', 'Safon', and 'Nesaf'. A light blue banner contains the text: 'Cofiwch gadarnhau bod yr wybodaeth sydd gennym ar eich cyfer ar hyn o bryd yn gywir a'i gwirio fel y bo angen.' Below this is a paragraph of text: 'Os byddwch yn derbyn faliadau, bydd teli masnach a rhannu o'r cwmni hwn yn cael eu cyhoeddi. Etseto y byddwn hefyd yn rhannu'r manylion hyn gyda bwydlyd parhau i helpu i reoli eich cerbydau. Gweler ein polisi preifatwyd am fwy o wybodaeth: <https://www.gov.wales/gartiau-ffaliadau-genedig-hydysiad-proffesiynol>.' Below this are several form fields: 'Teli Masnach / Busnes / Ffôn' (Business Phone) with a text input field; 'Cod Post Cyfeirnod Gohebu' (Postcode) with a text input field and a button 'Eiddo am gyfeirnod'; 'Cyfeirnod Gohebu' (Contact Reference) with a text input field; 'Rhif Ffôn' (Phone Number) with a text input field; 'Dewis iaith' (Language) with a dropdown menu; and 'Dull a ffôn ar gyfer hysbysu' (Alert method) with a dropdown menu. At the bottom right, a blue arrow points to the 'Nesaf' button in the navigation bar.

Prif Gyswilt

Bydd angen ichi gadarnhau bod yr wybodaeth sydd gennym ar gyfer eich Prif Gyswilt ar hyn o bryd yn gywir a'i diwygio fel y bo angen. Dyma'r person y dylwn siarad ag ef/hi os oes ymholiadau. Cliciwch Nesaf i barhau i'r sgrin nesaf. Mae meysydd gorfodol wedi'u nodi â seren goch.

Prif Gyswilt

Afwel oddi weddyneu wedi'u marcio d*

A fydddech chiâl â chadarnhau bod yr wybodaeth sydd gennym ar gyfer eich Prif gyswilt yn gywir ar hyn o bryd a'i diwygio fel y bo angen. Dyma'r person ddyfyn ddihoi a'hef os fyddi unrhyw ymholiadau.

Caffi manylion unigolion eu cade yn unol â'n polisi preifatrwydd a'u defnyddio i gynnal gweiriau ddiwyg ar eich busnes. Byddiwn yn cadw'r wybodaeth yn ddiogel ac ni fyddiwn yn rhannu'r wybodaeth hon ac na'i yn hyrwy'n ddiwygol gan awtorïddol rheoleddol.

Ene cyntaf*

Ene canol

Ene olaf*

Ble mae'r unigolyn yn byw*
 Cyfeiriad Gofretho
 Cyfeiriad y Boff Ffarm / Adeilad
 Cyfeiriad Mainnachu
 Aylal

Rôl yn y busnes*

Dyddiad Geni*

Rhif Yswiriant Gwladol

Byddi angen y canlynol ond os ydychi yn waharol i'r manylion gofretho a ddiwygiwyd

Prif Gyswilt

Rôl yn y busnes*

Dyddiad Geni*

Rhif Yswiriant Gwladol

Byddi angen y canlynol ond os ydychi yn waharol i'r manylion gofretho a ddiwygiwyd

Rhif Ffôn

Rhif Ffôn ymudol

Cyfeiriad e-bost

Buddannau Busnes Eraill

Os oes gan y prif gyswilt unrhyw fuddannau mawr busnesiau eraill sydd wedi'u cofrethu gydag unrhyw un o beditar Asiant Tali y D.U. ddefnyddiwch y beditar 'Ychwanegu Buddannau Busnes Eraill'. Byddi yr wybodaeth a ddiwygiwyd yn ddiwygol gweiriau i sicrhau bod y busnesiau y mae gan yr unigolyn hon fuddannau eraill preddynt ni wahân i'r busnes yr ydychi chi yn ei gofrethu. Dewch ychwanegu sawl busnes.

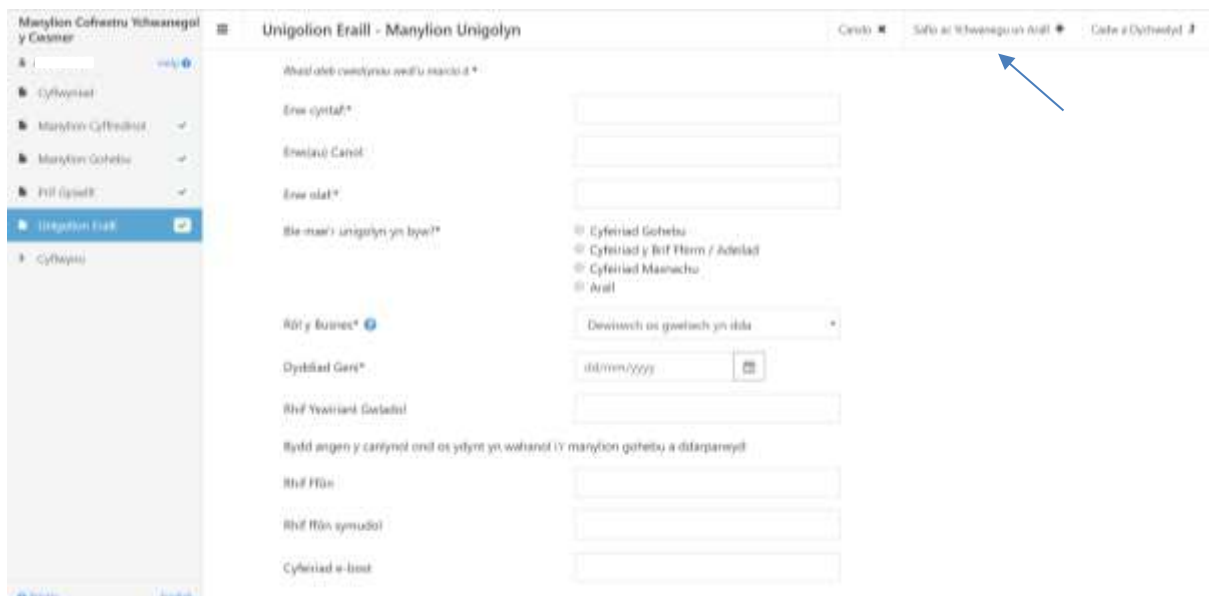
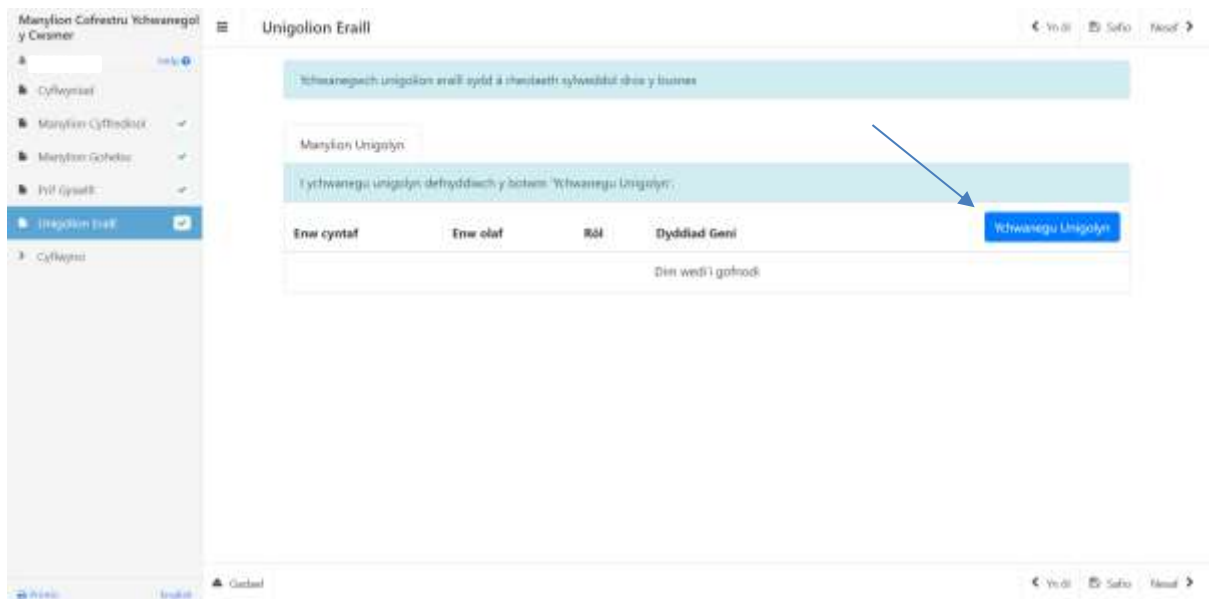
Asiant Tali Cyfeirnod Terfili mainnachu Rôl **Ychwanegu Buddannau Busnes Eraill**

Dim wedi'i gofrethu

Nesaf

Unigolion Eraill

Yn yr adran hon, gallwch ychwanegu unigolion sydd â rheolaeth sylweddol dros y busnes. I ychwanegu unigolyn, cliciwch ar y botwm "Ychwanegu Unigolyn". Os nad ydych chi am safio'r unigolyn, gallwch glicio'r botwm "Canslo". Gallwch safio'r wybodaeth trwy glicio ar "Safio". Gallwch safio'r wybodaeth a mynd yn ôl i adran Unigolion Eraill y ffurflen trwy glicio ar "Cadw a Dychwelyd". Os ydych yn dymuno ychwanegu Unigolyn arall, cliciwch ar 'Arbed ac Ychwanegu Rhywun Arall'. Cliciwch Nesaf i barhau i'r sgrin nesaf. Mae meysydd gorfodol wedi'u nodi â seren goch.



Camgymeriadau, Gwybodaeth a Chrynodeb

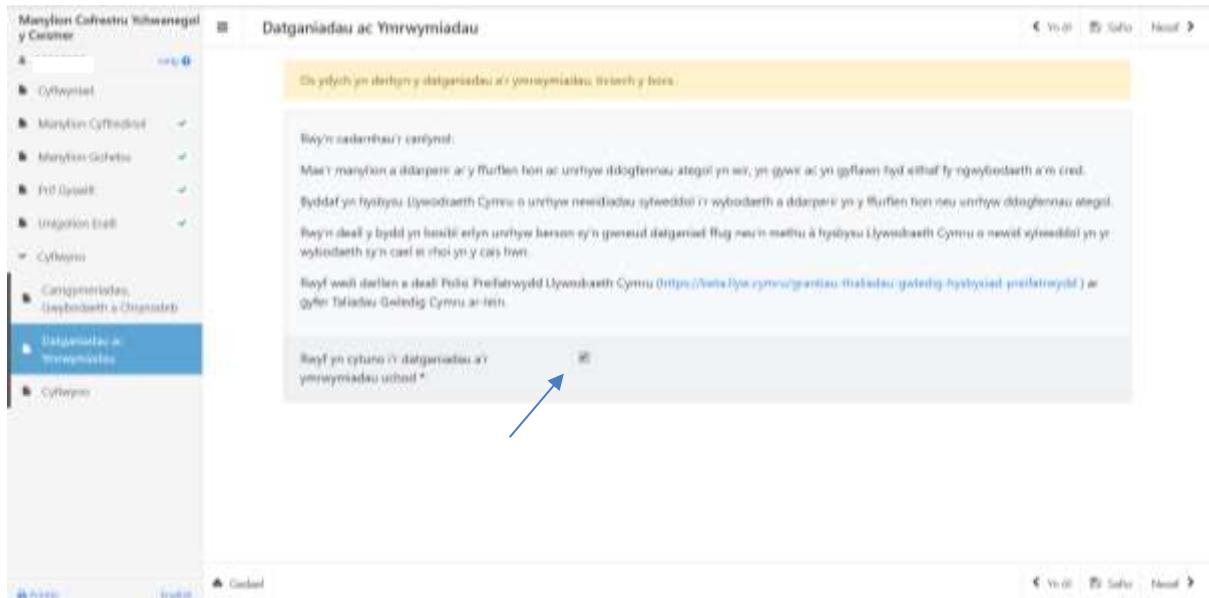
Dylech edrych eto ar y grynoded hon ac os nad oes Negeseuon Gwybodaeth i'w gweld, cliciwch Nesaf i barhau i'r sgrin nesaf.

This screenshot shows the first step of a form titled 'Camgymeriadau, Gwybodaeth a Chrynodeb'. The left sidebar contains a navigation menu with options like 'Cyflwyniad', 'Manylion Cyffwrdd', 'Manylion Gofrestr', 'NIF Gyswllt', 'Unigolion Eraill', and 'Cyflwyno'. The main content area has a header with 'Ychydig', 'Sefo', and 'Neud' buttons. Below the header, there are several sections: 'Pwyelig - Datlenniach y Chrynodeb hwn. Sgwrolwch i lawr os oes angen.', 'Nid oes Gwaliau na Negeseuon Gwybodaeth.', 'Cyflwyniad', and 'Ffurflen Manylion Cofrestru Ychwanegol y Cwmni'. The 'Manylion Cyffwrdd' section contains a form with fields for 'Beth yw eich Math o Gwmni?', 'Beth yw eich Statws Busnes / Cyfeiriad?', 'Dyddiad y Ffurfiwyd eich Busnes', 'A gofodid y busnes hwn ei sefydlu dwy rannu busnes presennol?', 'Cylleud Cwmni', and 'Cylleud Busen'. The 'Manylion Gofrestr' section is partially visible at the bottom.

This screenshot shows the second step of the form. The left sidebar is identical to the first step. The main content area has a header with 'Ychydig', 'Sefo', and 'Neud' buttons. Below the header, there are several sections: 'Enw staf', 'Ela mai'r unigolyn yn bywi?', 'Eidd yn y busnes', 'Dyddiad Geni', 'Rhif Ymstriant Gwladol', 'Rhif Ffôn', 'Rhif ffôn symudol', 'Cylleud e-bost', 'Buddiannau Busnes Eraill' (with a 'Din wedi'i gofodi' status), 'Unigolion Eraill', and 'Manylion Unigolyn' (with a 'Din wedi'i gofodi' status). A blue arrow points to the 'Neud' button in the bottom right corner.

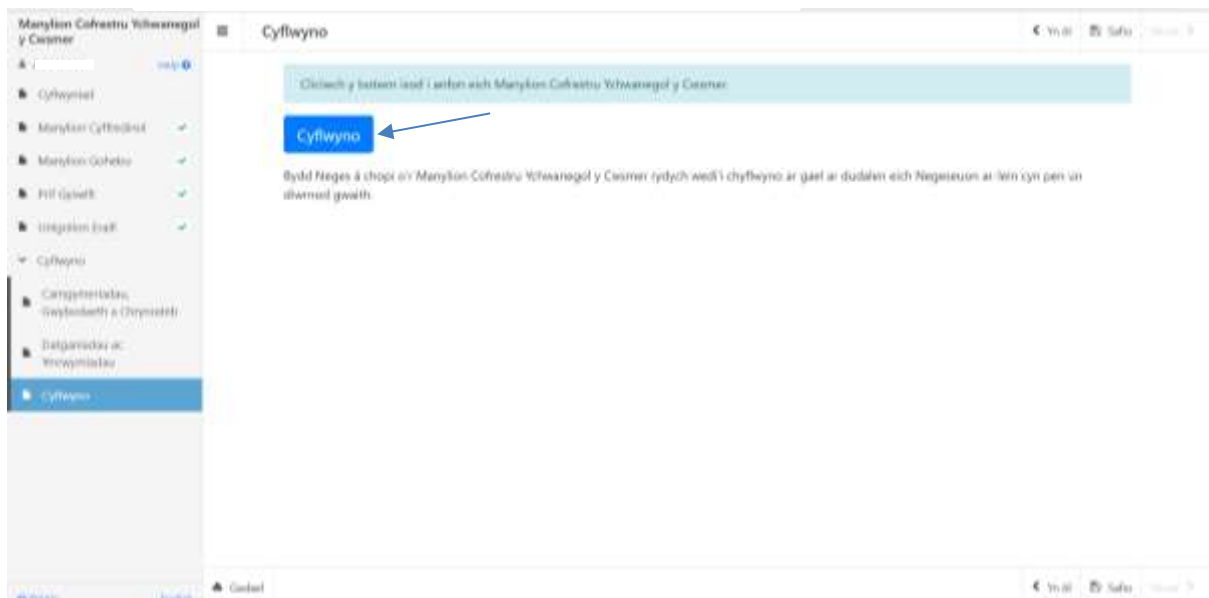
Datganiadau ac Ymrwymïadau

Darllenwch yr adran Datganiadau ac Ymrwymïadau cyn Clicio ar y blwch a pharhau i'r dudalen Nesaf



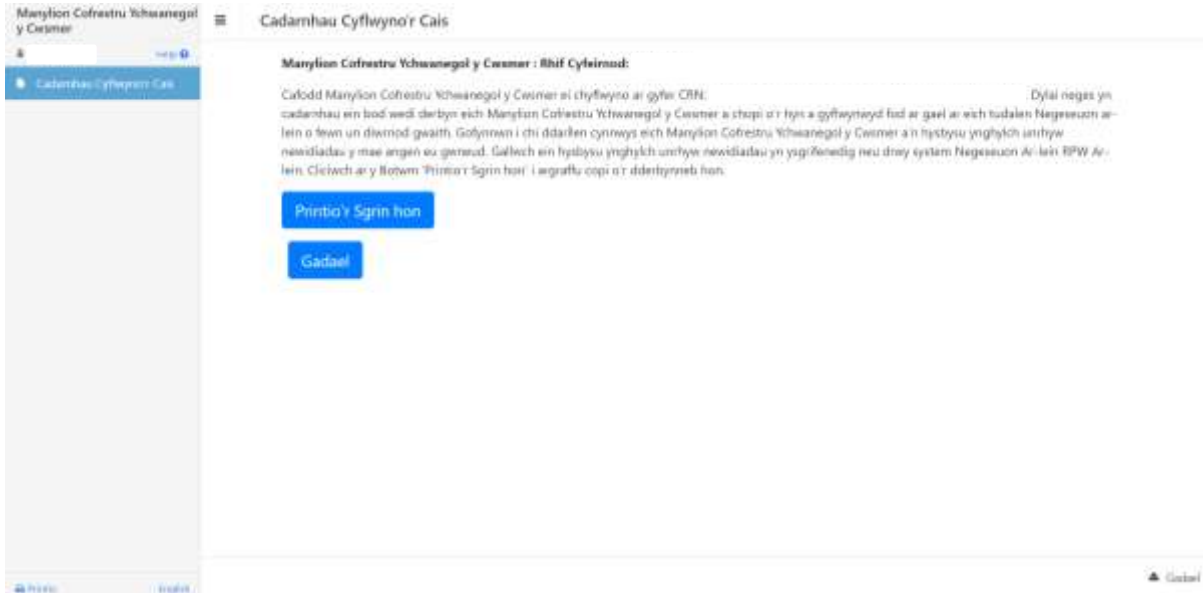
Cyflwyno

Cliciwch ar y botwm Cyflwyno i anfon eich ffurflen Manylion Cofrestru Ychwanegol y Cwsmer.



Cadarnhad eich bod wedi cyflwyno'r cais

Cadarnhad yw hyn bod ffurflen Manylion Cofrestru Ychwanegol y Cwsmer wedi ei chyflwyno. Dylech naill ai glicio Printio'r Sgrin hon neu ddewis Gadael



Byddwch yn derbyn cadarnhad bod eich ffurflen Manylion Cofrestru Ychwanegol y Cwsmer wedi ei derbyn gan Taliadau Gwledig Cymru ar eich Tudalen Hafan.

