



**Cefnogi Datblygiad Lleferydd,
Iaith a Chyfathrebu
yn y Blynyddoedd Cynnar**

Adran 3: Canllaw i blant 18 mis i 2 flwydd oed



Cefnogi Datblygiad Lleferydd, Iaith a Chyfathrebu yn y Blynyddoedd Cynnar

Adran 3: Canllaw i blant 18 mis i 2 flwydd oed

Tudalennau Trosolwg

Sylw a Gwranddo	43
Chwarae a Rhyngweithio	44
Deall Iaith Lafar	45
Defnyddio Iaith Lafar	46
Lleferydd	47

Dilyniannau Datblygiadol, Posteri Strategaethau a Gweithgareddau a Awgrymir:

Sylw a Gwranddo	49
Chwarae a Rhyngweithio	52
Deall Iaith Lafar	55
Defnyddio Iaith Lafar	58
Lleferydd	61

Trwy gydol y canllaw yma, cyfeiriwyd at ddatblygiad nodweddiadol LICh.
Mae'n bwysig cefnogi'r plentyn yn ei gam datblygu yn hytrach na'i oedran.

Sylw a Gwrando

18 mis i 2 flwydd oed



Sgiliau sylw a gwrando yw sylfaen lleferydd, iaith a chyfathrebu. Mae angen i blant ddatblygu'r sgiliau hanfodol hyn er mwyn gallu deall y byd o'u cwmpas, datblygu sgiliau cymdeithasol, deall arferion, dysgu geiriau newydd a datblygu synau lleferydd.

Mae'n bwysig sicrhau bod plant yn *talw sylw* cyn disgwyl iddynt wrando.

Rhwng 18 mis a 2 flwydd oed efallai y sylwch chi fod y plentyn yn...

- gwrando ar stori gyda lluniau
- hoffi canolbwyntio ar weithgaredd o'u dewis
- gallu ei chael yn anodd derbyn cyfarwyddyd gan oedolyn
- gorfod cael oedolyn i alw'u henw i'w helpu i ganolbwyntio ar yr hyn sy'n cael ei ddweud
- mwynhau gwrando ar rigymau, caneuon a straeon cyfarwydd.

Creu amgylchedd sy'n galluogi:

- ☑ Sicrhewch fod manau tawel tu mewn a thu allan.
- ☑ Ailadroddwch ganeuon, rhigymau a straeon dro ar ôl tro, gan ddefnyddio propiau.
- ☑ Sicrhewch fod plant yn gallu canolbwyntio yn ystod gweithgareddau ar y cyd e.e. peidiwch â pharatoi byrbrydau yn ystod amser stori.


Strategaethau i ddatblygu sylw a gwrando:

- 👉 Sicrhewch eich bod wyneb-yn-wyneb â'r plentyn.
- 👉 Dilynwch arweiniad y plentyn.
- 👉 Lleihewch y pethau sy'n tynnu sylw a synau cefndir.
- 👉 Modelwch sylw a gwrando da.
- 👉 Canmolwch ymddygiadau sylw a gwrando da.


Defnyddiwch enw'r plentyn i gael eu sylw.

CHWARAE GYDA FI...defnyddiwch y gweithgareddau a awgrymir ar dudalen 51


Rhannu stori



Canu caneuon a rhigymau

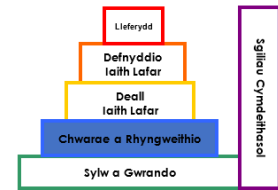


Gwrando am y synau



Chwarae a Rhyngweithio

18 mis i 2 flwydd oed



Mae plant yn gwneud synnwyr o'r byd trwy chwarae ac mae chwarae'n hollbwysig er mwyn cefnogi datblygiad yr ymennydd yn y blynyddoedd cynnar. Trwy chwarae, mae plant yn datblygu ac yn dysgu defnyddio'u sgiliau lleferydd, iaith a chyfathrebu. Chwarae yw'r cydestun hollbwysig i blant dan bum mlwydd oed er mwyn dysgu am sgiliau cymdeithasol.

Mae rhyngweithio yn cynnwys y gallu i chwarae mewn ffordd gydweithredol gyda chyfoedion a chymryd tro. Trwy chwarae a rhyngweithio, mae plant yn dysgu deall eu hemosiynau a'u rheoleiddio, a datblygu eu sgiliau cymdeithasol.

Rhwng 18 mis a 2 flwydd oed efallai y sylwch chi fod y plentyn yn...

- cymryd tro mewn gemau syml e.e. rhoio pêl
- datblygu eu chwarae dychmygus gyda theganau e.e. bwydo doli, gyrru car
- dilyn iaith corff oedolyn e.e. pwyntio, ystumiau a mynegiant wyneb
- defnyddio cyswllt llygaid i ddechrau rhyngweithio
- dechrau chwarae gyda theganau bach
- dechrau sortio a grwpio gwrthrychau e.e. rhoi'r ceir neu'r anifeiliaid i gyd gyda'i gilydd
- gallu cwblhau tegau sortio siapau syml.

Creu amgylchedd sy'n galluogi:

- Sicrhewch fod plant yn gallu dewis o amrywiaeth addas o lyfrau/teganau/adnodau.
- Anogwch y plant i helpu tacluso a sortio pethau i mewn i focsys a basgedi.
- Cefnogwch chwarae bach gyda gwrthrychau a theganau byd bach.

STRATEGAETHAU i ddatblygu chwarae a rhyngweithio:

- 👉 Modelwch y cyfleoedd 'chwarae' ac anogwch rhyngweithio.
- 👉 Siaradwch am yr hyn mae'r plentyn yn ei wneud trwy siarad am eu chwarae.
- 👉 Modelwch a chwaraewch gemau dychmygus gyda'r plentyn.
- 👉 Dilynwch arweiniad y plentyn ac ymunwch yn eu chwarae.
- 👉 Anogwch y plentyn i gymryd tro.
- 👉 Crewch gyfleoedd i'r plentyn gyfathrebu e.e. rhwng ychydig bach o laeth i'r plentyn er mwyn iddynt gyfathrebu eu bod eisiau mwy.


Sicrhewch eich bod
wyneb-yn-wyneb
â'r plentyn.

CHWARAE Gyda Fi...edrychwch ar rai o'r gweithgareddau a awgrymir ar dudalen 54


Fy nhro i, dy dro di



Tacluso gyda'ch gilydd



Dewch am bicnic



Deall iaith Lafar

18 mis i 2 flwydd oed



Mae deall iaith lafar (iaith dderbyngar) yn hollbwysig er mwyn i blant wneud synnwyr o'r byd o'u cwmpas. Mae'n cynnwys y gallu i ddeall geiriau, brawddegau a chyfathrebu dieiriau pobl/plant eraill. Mae plant yn dysgu datblygu dealltwriaeth o eiriau a brawddegau mewn camau; un gair yn gyntaf, yna nifer o eiriau unigol, yna brawddegau byr ac yna brawddegau hirach, mwy cymhleth

Rhwng 18 mis a 2 flwydd oed efallai y sylwch chi fod y plentyn yn...

- datblygu eu dealltwriaeth o eiriau sengl yn gyflym - yn deall 200 i 500 o eiriau
- dilyn cwestiynau a chyfarwyddiadau syml e.e. 'cer i nôl esgidiau Mami', 'ble mae Tedi?'
- deall geiriau syml am weithredoedd e.e. yfed, cysgu
- gallu dod o hyd i wrthrych cyfarwydd ag enw iddo pan gynigir dewis.

Creu amgylchedd sy'n galluogi:

- ☑ Sicrhewch fod plant yn gallu dod o hyd i'r adnoddau y maent eu heisiau e.e. gosodwch adnoddau ar lefel y llygaid.
- ☑ Defnyddiwch ffotograffau, lluniau a geiriau i labelu bocsys a basgedi.
- ☑ Cefnogwch eu dealltwriaeth o straeon gyda phypedau a phropiau.
- ☑ Cefnogwch eu dealltwriaeth o arferion bob-dydd gyda chymhorthion gweledol e.e. lluniau 'nawr a nesaf'.


STRATEGAETHAU i ddatblygu dealltwriaeth o iaith lafar:

- 👉 Mynnwch sylw'r plentyn cyn siarad â nhw.
- 👉 Dilynwch arweiniad y plentyn a siaradwch am yr hyn mae'n ei wneud .
- 👉 Rhowch ddigon o amser i'r plentyn ymateb.
- 👉 Defnyddiwch eich llais, ystumiau neu arwydd i bwysleisio geiriau allweddol.

Defnyddiwch
frawddegau byr, syml.

CHWARAE GYDA FI...edrychwch ar rai o'r gweithgareddau a awgrymir ar dudalen 57


Gwando a gwneud



Dere i siopa

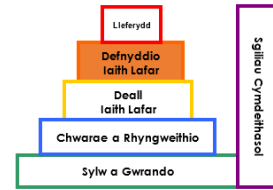


Ymuno mewn
caneuon â symudiadau



Defnyddio iaith Lafar

18 mis i 2 flwydd oed



Defnyddio iaith lafar (iaith fynegiannol) yw'r gallu i atgofio geiriau a gwybodaeth a defnyddio iaith, iaith y corff ac ystumiau yn briodol mewn sefyllfaoedd penodol e.e. i labelu/enwi gwrthrychau, disgrifio symudiadau a digwyddiadau, holi ac ateb cwestiynau ac ail-ddweud stori.

Mae geirfa dda yn hollbwysig i blant er mwyn iddynt allu manteisio i'r eithaf ar gyfleoedd dysgu a mynegi eu meddyliau a'r hyn y maent ei angen a'i eisiau.

Rhwng 18 mis a 2 flwydd oed efallai y sylwch chi fod y plentyn yn...

- dal i ddeall llawer mwy o eiriau nag y maent yn eu defnyddio
- dysgu ac yn defnyddio geiriau newydd yn gyflym - tua 50 o eiriau
- dechrau rhoi 2 i 3 gair at ei gilydd e.e. 'mwy o laeth'
- holi cwestiynau'n rheolaidd e.e. 'pwyl yw hwnna'?
- swnio fel eu bod yn siarad mewn brawddegau trwy barablu rhwng geiriau go iawn.

Creu amgylchedd sy'n galluogi:

- Sylwch ar ddiddordebau'r plentyn.
- Ychwanegwch adnoddau newydd er mwyn annog y plentyn i ddysgu geirfa newydd.

STRATEGAETHAU i ddatblygu'r defnydd o iaith lafar:

- 👉 Dilynwch arweiniad y plentyn a siaradwch am yr hyn mae'n ei wneud.
- 👉 Rhowch ddewisiadau e.e. wyt ti eisiau llaeth neu ddŵr? (wrth ddangos y rhain i'r plentyn).
- 👉 Defnyddiwch enwau gwrthrychau yn hytrach na holi 'beth yw hwn'?
- 👉 Ychwanegwch air at yr hyn mae'r plentyn yn ei ddweud e.e. plentyn: 'car' oedolyn: 'car dadi'.

Rhowch amser i'r plentyn i ymateb.

CHWARAE GYDA FI... edrychwch ar rai o'r gweithgareddau a awgrymir ar dudalen 60

Chwarae pypedau



Beth sydd yn y bag?

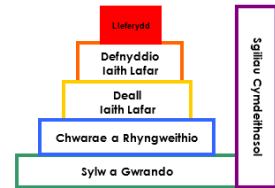


Chwarae gyda cheir



Lleferydd

18 mis i 2 flwydd oed



Mae lleferydd (ffonoleg) yn cyfeirio at y gallu i ddweud synau lleferydd i wneud eich hun yn ddealladwy. Pan fyddwn yn gwranddo ar blentyn yn siarad, gallwn feddwl am pa mor glir yw ei eiriau. Nid yw *lleferydd* yr un peth â *siarad*.

Defnyddiwch y [Poster Datblygiad Synau Lleferydd Saesneg](#) sydd ar dudalen 62 a'r [Speech acquisition - Multilingual Children's Speech \(csu.edu.au\)](#) i gefnogi eich arsylwadau.

Rhwng 18 mis a 2 flwydd oed efallai y sylwch chi fod y plentyn yn...

- defnyddio synau lleferydd p, b, m, w, t, d, n
- swnio fel eu bod yn siarad mewn brawddegau trwy barablu rhwng geiriau go iawn.

Creu amgylchedd sy'n galluogi:

- Lleihewch y pethau sy'n tynnu sylw a synau cefndir.
- Canwch lawer o rigymau.

STRATEGAETHAU i ddatblygu lleferydd clir:

- 👉 Sicrhewch eich bod wyneb-yn-wyneb â'r plentyn.
- 👉 Ymatebwch i'r gair mae'r plentyn yn ei ddweud ac nid pa mor glir ydynt.
- 👉 Ceisiwch beidio â dweud wrth y plentyn eu bod wedi dweud rhywbeth yn anghywir.
- 👉 Ceisiwch beidio â gofyn i'r plentyn ailadrodd geiriau aneglur.
- 👉 Peidiwch ag esgus eich bod yn deall - anogwch y plentyn i ddefnyddio ystumiau i d dangos beth maen nhw'n ceisio'i ddweud.

Ailadroddwch unrhyw eiriau y mae'r plentyn yn eu dweud, gan ddefnyddio'r synau cywir.

GWEITHGAREDDAU A AWGRYMIR i gefnogi datblygiad lleferydd:

Dywedwch a chanwch ganeuon a rhigymau bob dydd!



Pen, ysgwyddau coesau, traed...



Dringodd y pry copyn...




Mae gan Ewythr Ifan Fferm...

Bydd gweithgareddau ymhob maes cyfathrebu arall yn cefnogi datblygiad lleferydd ar yr oed hwn.

Poster Strategaethau a Gweithgareddau a Awgrymir: 18 mis i 2 flwydd oed

Yn yr adran hon, fe welwch chi bosteri strategaethau a gweithgareddau a awgrymir i'ch arwain chi wrth gynllunio i ddatblygu lleferydd, iaith a chyfathrebu'r plentyn, wedi i chi ddefnyddio'r wybodaeth ar y tudalennau trosolwg.

Rhoddir y gweithgareddau a awgrymir fel enghreifftiau; defnyddiwch eich profiadau a'ch syniadau i'w cyfoethogi. Ni fwriedir i'r gridiau fod yn rhaglen benodol, anhyblyg; ond, gellir defnyddio'r syniadau i gefnogi targedau wedi'i bersonoli, fel sy'n briodol. Gallwch ddefnyddio bocset 'Early Talkers' hefyd i gael mwy o syniadau ond nid yw hwn ar gael yn Gymraeg (ar gael ar speechandlanguage.org.uk).



Strategaethau i ddatblygu sylw a gwranddo:

- 👉 Sicrhewch eich bod wyneb-yn-wyneb â'r plentyn.
- 👉 Dilynwch arweiniad y plentyn.
- 👉 Lleihewch y pethau sy'n tynnu sylw a synau cefndir.
- 👉 Modelwch sylw a gwranddo da.
- 👉 Canmolwch ymddygiadau sylw a gwranddo da.

Defnyddiwch enw'r plentyn i gael eu sylw.

Sylw a Gwranddo - STRATEGAETHAU ALLWEDDOL 18 mis i 2 flwydd oed

Sicrhewch fod pob oedolyn yn MODELU ac yn CANMOL ymddygiadau sylw a gwranddo da.

Defnyddia fy enw i gael fy sylw.

Dilyna fy arweiniad wrth chwarae.

Sicrhau dy fod wyneb-yn-wyneb â fi.

Helpa fi i ganolbwyntio - lleiha'r pethau sy'n tynnu sylw a synau cefndir.

Dangosir pob strategaeth ar boster.

Efallai yr hoffech rannu'r poster hyn gyda rhieni.

PWYSIG:

Defnyddiwch y strategaethau a awgrymir gyda'r gweithgareddau, ac yn eich rhyngweithiadau trwy gydol y dydd.

Efallai yr hoffech ddefnyddio'r gweithgareddau a awgrymir i gefnogi sgiliau yn y maes hwn.

Gweithgaredd	Sylw a Gwranddo - Gweithgareddau a Awgrymir (18 mis i 2 flwydd oed)	Rhy anodd?	Rhy hawdd?
Rhannu llyfrau	Datblygu sylw trwy rannu llyfrau. Beth i'w wneud: Dewiswch lyfr codi'r fflap neu lyfr lluniau y mae'r plentyn yn ei hoffi e.e. Ble mae Soggy?, Annwyl Sw, Ble mae Pappa? Rhannwch y llyfr ac wrth i chi droi'r tudalennau siaradwch am yr hyn a welwch chi, e.e. 'Rwy'n gallu gweld Soggy yn chwarae gyda'i bêl.' Defnyddiwch fynegiant wyneb a gwnewch i'ch llais swnio'n diddorol er mwyn ennyn diddordeb y plentyn yn y stori. Rhowch y llyfr o fewn cyrreadd i'r plentyn fel eu bod yn gallu ei fwynhau dro ar ôl tro.	Neillt uwch amser tawel a lleihewch y pethau sy'n tynnu sylw er mwyn helpu'r plentyn i ganolbwyntio.	Cyflwynwch llyfrau newydd i'r plentyn eu harchwilio gyda chi.
Caneuon a Rhigymau	Ymuno mewn rhigymau a chaneuon â symudiadau. Beth i'w wneud: Canwch rigymau a chaneuon cyfarwydd â symudiadau trwy gydol y dydd. Anogwch y plentyn i ymuno gyda symudiadau a/neu eiriau. Ceisiwch aros ar ddiwedd llinell i weld os yw'r plentyn yn ymuno e.e. 'Seren fechan yn y _____.' Defnyddiwch broplau i gefnogi'r gân neu'r rhigwm - ychwanegwch y rhain at y fasedd neu'r boccs er mwyn i'r plentyn eu gweld a dewis hoff rigwm i'w ganu eto.	Neillt uwch amser tawel a lleihewch y pethau sy'n tynnu sylw er mwyn helpu'r plentyn i ganolbwyntio. Lleihewch y dewis o broplau sydd ar gael.	Datblygwch y dewis o rigymau a chaneuon yr ydych yn eu defnyddio.
Chwarae cuddio sain	Gwranddo am sŵn. Beth i'w wneud: Dangoswch ddewis o deganau swnillyd neu declynnau sy'n creu sŵn i'r plentyn. Anogwch y plentyn i ddewis un ac i wrando ar y sŵn mae'n ei wneud. Cuddiwch y tegau neu'r teclyn mewn lle amlwg ac annog y plentyn i ddod o hyd i'r tegau trwy wrando ar ei sŵn. Dywedwch bethau fel 'Gwranddo...wyt ti'n gallu clywed y sŵn? Ble mae'r sŵn?'	Neillt uwch amser tawel a lleihewch y pethau sy'n tynnu sylw er mwyn helpu'r plentyn i ganolbwyntio. Lleihewch y dewis o deganau neu wrthrychau.	Cyflwynwch synau tawelach.

Mae sylw'n dilyn dilyniant datblygiadol:

0 i 11 mis	8 i 20 mis	22 i 36 mis
<p>Sylw'n Mynd a Dod</p> <p>Hawdd tynnu ei sylw a sylw'n mynd a dod o un peth i'r nesaf.</p>	<p>Sylw Anhyblyg</p> <p>Gall ganolbwyntio ar un dasg o'u dewis eu hunain, ac ni all oddef oedolyn yn torri ar eu traws</p>	<p>Sylw sianel sengl</p> <p>Bydd yn rhoi sylw i gyfarwyddyd gan oedolyn.</p> <p>Methu ag ymdopi â gwneud un peth a gwrando ar gyfarwyddyd am rywbeth arall.</p>
30 i 50 mis	40 i 60 mis	60 mis +
<p>Ffocysu'r sylw</p> <p>Dechrau rheoli ei ffocws ei hun.</p> <p>Gall ganolbwyntio ar un peth ar y tro (y dasg neu'r cyfarwyddyd sydd ddim yn gysylltiedig).</p> <p>Gall newid ffocws ei sylw'n annibynnol.</p>	<p>Sylw dwy sianel</p> <p>Gall ymgymryd â thasg a deall cyfarwyddyd ar yr un pryd.</p> <p>Gall ei sylw fod yn fyr ond nawr gellir eu haddysgu mewn grŵp.</p>	<p>Sylw integredig</p> <p>Mae'r sylw wedi'i reoli, ei gynnal a'i sefydlu'n dda ar draws sefyllfaoedd gwahanol, gyda phobl wahanol.</p>

- ❖ Efallai y bydd rhai plant yn gweithredu ar lefel sy'n is na'u hoed cronolegol
- ❖ Ni all plant ddatblygu eu sgiliau lleferydd, iaith a chyfathrebu os nad ydynt yn gallu talu sylw neu wrando

Sylw a Gwrando - STRATEGAETHAU ALLWEDDOL

18 mis i 2 flwydd oed

Sicrhewch fod pob oedolyn yn MODELU ac yn CANMOL ymddygiadau sylw a gwrando da.



Gweithgaredd	Sylw a Gwrando - Gweithgareddau a Awgrymir (18 mis i 2 flwydd oed)	Rhy anodd?	Rhy hawdd?
Rhannu llyfrau	<p>Datblygu sylw trwy rannu llyfrau.</p> <p>Beth i'w wneud: Dewiswch lyfr codi'r fflap neu lyfr lluniau y mae'r plentyn yn ei hoffi e.e. Ble mae Smot?, Annwyl Sw, Ble mae Peppa? Rhannwch y llyfr ac wrth i chi droi'r tudalennau siaradwch am yr hyn a welwch chi, e.e. '<i>Rwy'n gallu gweld Smot yn chwarae gyda'i bêl.</i>' Defnyddiwch fynegiant wyneb a gwnewch i'ch llais swnio'n ddi-ddorol er mwyn ennyn diddordeb y plentyn yn y stori. Rhowch y llyfr o fewn cyrraedd i'r plentyn fel eu bod yn gallu ei fwynhau dro ar ôl tro.</p>	Neilltuwch amser tawel a lleihewch y pethau sy'n tynnu sylw er mwyn helpu'r plentyn i ganolbwyntio.	Cyflwynwch lyfrau newydd i'r plentyn eu harchwilio gyda chi.
Caneuon a Rhigymau	<p>Ymuno mewn rhigymau a chaneuon â symudiadau.</p> <p>Beth i'w wneud: Canwch rigymau a chaneuon cyfarwydd â symudiadau trwy gydol y dydd. Anogwch y plentyn i ymuno gyda symudiadau a/neu eiriau. Ceisiwch aros ar ddiwedd llinell i weld os yw'r plentyn yn ymuno e.e. '<i>Seren fechan yn y _____.</i>' Defnyddiwch bropiau i gefnogi'r gân neu'r rhigwm - ychwanegwch y rhain at y fagedd neu'r bocs er mwyn i'r plentyn eu gweld a dewis hoff rigwm i'w ganu eto.</p>	Neilltuwch amser tawel a lleihewch y pethau sy'n tynnu sylw er mwyn helpu'r plentyn i ganolbwyntio. Lleihewch y dewis o bropiau sydd ar gael.	Datblygwch y dewis o rigymau a chaneuon yr ydych yn eu defnyddio.
Chwarae cuddio sain	<p>Gwrando am sŵn.</p> <p>Beth i'w wneud: Dangoswch ddewis o deganau swnllyd neu declynnau sy'n creu sŵn i'r plentyn. Anogwch y plentyn i ddewis un ac i wrando ar y sŵn mae'n ei wneud. Cuddiwch y tegau neu'r teclyn mewn lle amlwg ac annog y plentyn i ddod o hyd i'r tegau trwy wrando ar ei sŵn. Dywedwch bethau fel 'Gwranda...wyt ti'n gallu clywed y sŵn? Ble mae'r sŵn?'</p>	Neilltuwch amser tawel a lleihewch y pethau sy'n tynnu sylw er mwyn helpu'r plentyn i ganolbwyntio. Lleihewch y dewis o deganau neu wrthrychau.	Cyflwynwch synau tawelach.

Mae sgiliau chwarae yn dilyn dilyniant datblygiadol:

Chwarae archwiliadol (geni tan tua 5 mis oed): Ysgwyd, cega, taro a throi teganau a gwrthrychau eraill drosto er mwyn ceisio darganfod beth ydynt. Tua 9 mis oed, bydd yn edrych am wrthrych sydd wedi cael ei guddio (mae'n deall sefydlogrwydd gwrthrych).

Adnabod gwrthrychau (tua 12 mis): Mae'n dangos dealltwriaeth o'r defnydd priodol o wrthrych heb esgus e.e. defnyddio brwsh ar eu gwallt.

Chwarae gyda gwrthrychau (rhwng 8 ac 20 mis): Esgus defnyddio gwrthrych arnyn nhw eu hunain e.e. defnyddio cwpan tegan i yfed.

Chwarae cymeriadau (rhwng 16 a 26 mis): Defnyddio cymeriadau tegan yn eu chwarae e.e. rhoi diod i'r dinosor.

Efelychu arferion (tua 22 i 36 mis): Mae'n efelychu arferion syml trwy chwarae e.e. rhoi bath i'r doli a'u gwisgo'n barod i'r gwely. Mae chwarae byd bach yn dod yn fwy cymhleth ac efelychir senarios a straeon. Mae'n defnyddio gwrthrychau'n ddychmygus e.e. gallai bocs fod yn gar/wely.

Chwarae rôl (tua 3 i 4 blwydd oed): Gwisgo i fyny'n syml i ddechrau, ac yna'n raddol yn chwarae rôl fwy dychmygus y cymeriad cyfan.

Chwarae dychmygus cymhleth a chydweithredol (4 blwydd oed +): Mae'n efelychu dilyniannau y mae'n eu gweld yn eu hamgylchedd, mewn llyfrau ac ar y teledu e.e. arferion y cartref.

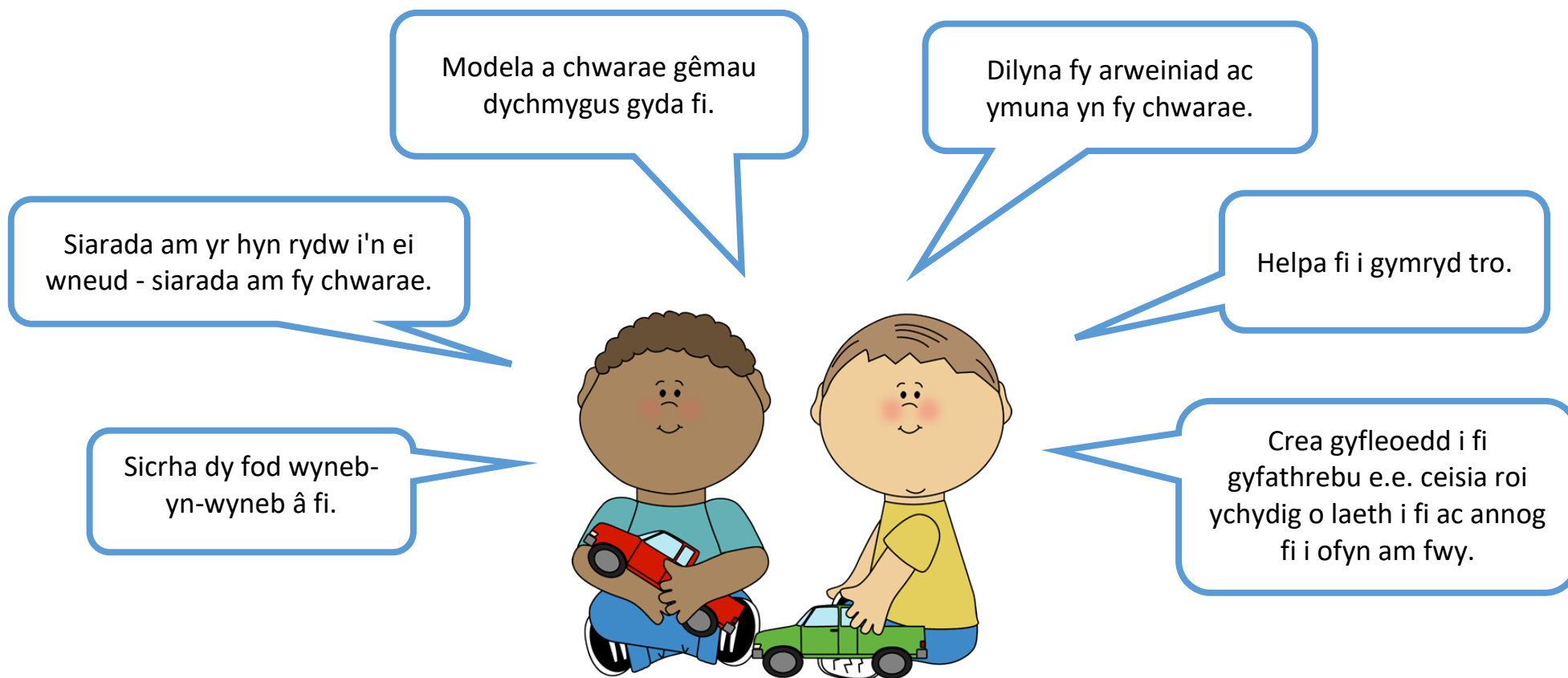
Mae sgiliau rhyngweithio yn adeiladu wrth chwarae ac yn cynnwys y gallu i chwarae'n gydweithredol gyda chyfoedion a chymryd tro:

0 i 9 mis	9 i 18 mis	18 mis i 3 blwydd oed
Mae rhyngweithiadau yn dechrau ac y gorffen gyda chyswllt llygaid babi, e.e. gêmiau fel pi-po.	Bydd y plentyn yn dechrau rhyngweithiadau gyda geiriau a heb eiriau e.e. pwyntio, rhoi a dangos. Gallai'r rhyngweithio orffen wrth i'r plentyn symud i ffwrdd. Rhyngweithiadau wedi eu cyfyngu at 1 neu 2 dro i bob partner.	Gall rhyngweithiadau ddechrau trwy ddefnyddio enw e.e. <i>'Mami'</i> . Mae'n dechrau ymateb i gwestiynau gyda geiriau. Mae'n ailadrodd neu'n newid ei (l)lefaru os nad ydyw wedi cael ei (d)deall. Efallai y bydd rhyngweithiadau wedi eu cyfyngu at sefyllfaoedd cyffyrddus, cyfarwydd.
3 i 4 blwydd oed	4 i 7 blwydd oed	7 blwydd oed +
Mae ganddynt ddewis o strategaethau i ddechrau sgwrsio e.e. <i>'Ti'n gw'bod beth?'</i> Nifer y troeon mewn sgwrs yn cynyddu. Gall gyfathrebu'n well gyda phobl ddieithr. Gall gymryd rhan mewn sgysiau sy'n chwarae rôl. Mae'n defnyddio iaith eang ar gyfer amrywiaeth o swyddogaethau e.e. holi cwestiynau, gwneud awgrymiadau, rhoi cyfarwyddyd i eraill.	Gall ddechrau a diweddu sgysiau a chymryd tro yn well. Mae'n dysgu dewis yr amseriad mwyaf addas i ymuno yn sgysiau pobl eraill. Mae'r plentyn yn dal i feddwl bod y gwrandäwr yn rhannu ei (g)wybodaeth gefndir. Mae'n dysgu addasu arddulliau sgysiau ar gyfer amrywiaeth o wrandawyr e.e. teulu, ffrindiau, ac athrawon.	Mae'n dod yn fwy ymwybodol o'r gwrandäwr a'i (g)wybodaeth gefndir. Mae'n cyfleu elfennau craff gyda goslef a phwyslais. Mae'n defnyddio iaith i berswadio, cyfleu anghymeradwyaeth ac er mwyn bod yn gwrtais. Mae'n datblygu addasrwydd cymdeithasol.

Chwarae a Rhyngweithio – STRATEGAETHAU ALLWEDDOL

18 mis i 2 flwydd oed

Efallai y bydd angen i oedolion fodelu'r cyfleoedd 'chwarae' ac annog rhyngweithio.



Gweithgaredd	Chwarae a Rhyngweithio - Gweithgareddau a Awgrymir (18 mis i 2 flwydd oed)	Rhy anodd?	Rhy hawdd?
Gêmau cymryd tro	<p>Cymryd tro wrth chwarae gêmâu syml e.e. rholio pêl. Datblygu'r sgiliau y mae eu hangen ar gyfer cymryd tro wrth siarad yn nes ymlaen.</p> <p>Sut i chwarae: Cymerwch dro i rolio gwrthrychau fel pêl neu gar ar hyd y llawr at eich gilydd. Siaradwch am yr hyn rydych chi'n ei wneud e.e. <i>'Rwy'n rholio'r bêl at Daniel.'</i> <i>'Dy dro di.'</i> <i>'Fy nhro i.'</i></p>	Cymerwch un tro yr un ac adeiladwch i fyny'n raddol.	Dewch â phlentyn arall i mewn i'r gêm.
Picnic Tedi Bêr	<p>Modelu chwarae dychmygus gyda'r plentyn.</p> <p>Sut i chwarae: Gosodwch bicnic gyda hoff dedis a/neu ddolis y plentyn. Modelwch fwydo Tedi/Doli a rhoi diod iddynt a siaradwch am yr hyn rydych chi'n ei wneud e.e. <i>'Mae Tedi'n bwyta.'</i> <i>'Mmmmm, blasus.'</i> <i>'Te poeth.'</i> Anogwch y plentyn i fwydo Tedi a Doli hefyd.</p>	Modelwch fwydo Tedi neu Doli yn y cyd-destun e.e. dewch â Tedi at y bwrdd byrbrydau ac esgus eich bod yn ei fwydo wrth i'r plentyn fwyta.	Modelwch y dilyniant nesaf mewn chwarae dychmygus e.e. ar ôl i'r plentyn fwydo Tedi, modelwch sychu wyneb Tedi neu roi diod i Tedi.
Tacluso gyda'ch gilydd	<p>Annog y plentyn i helpu tacluso a sortio pethau i mewn i focsys a basgedi.</p> <p>Beth i'w wneud: Gosodwch focsys a basgedi ar gyfer teganau ac adnoddau a'u labelu'n glir gyda lluniau o'r gwrthrychau i fynd ynddynt. Gellir defnyddio'r rhain bob dydd i annog plant i gasglu a sortio teganau a gwrthrychau i'w gosod yn y bocs neu'r fased iawn.</p>	Dechreuwch gyda dau gategori sy'n wahanol iawn i'w gilydd e.e. bwyd ac anifeiliaid. Dangoswch sut i sortio un math o degan ar y tro. Siaradwch am yr hyn rydych chi'n ei wneud e.e. <i>'Mae'r anifeiliaid yn mynd i mewn i'r bocs yma.'</i>	Defnyddiwch dri math gwahanol o deganau i'r plant eu sortio e.e. anifeiliaid, bwyd a thrafnidiaeth.

Mae Deall Iaith Lafar (iaith dderbyngar) yn dilyn dilyniant a gydnabyddir:

Geni	6 mis	12 mis
<p>Ymateb i synau (geiriol neu ddieiriau).</p> <p>Ymateb i oslef ac emosiwn mewn lleisiau.</p>	<p>Mae'n deall ymadroddion cyfan pan fyddant yn cael eu defnyddio mewn arferion cyfarwydd.</p>	<p>Mae'n deall geiriau allweddol mewn sefyllfaoedd cyfarwydd (yn aml gelwir hyn yn ddealltwriaeth sefyllfaol).</p>
18 mis	2 flwydd oed	2 ½ flwydd oed
<p>Mae'n deall enwau gwrthrychau sy'n absennol pan fyddant yn cael eu defnyddio mewn brawddegau cyfarwydd ar unrhyw adeg.</p>	<p>Mae'n gallu ffurfio cysylltiad rhwng dau wrthych sy'n cael eu henwi.</p> <p>Mae'n gallu adnabod gwrthrychau wrth ddisgrifio'r defnydd ohonynt.</p>	<p>Mae'n deall gweithredoedd syml a phriodoleddau sydd ddim yn ymwneud ag ef/hi ei hun.</p> <p>Mae'n deall arddodiaid syml, e.e. <i>dan, ar, trwy</i> a chysyniadau maint syml, e.e. <i>mawr, bach</i>, pan fyddant yn cael eu defnyddio mewn brawddegau syml.</p> <p>Mae'n dechrau deall 'amser' fel cyfeiriad at y gorffennol neu'r dyfodol agos.</p>
3 blwydd oed	4 blwydd oed	5 mlwydd oed +
<p>Mae'n ffurfio cysylltiad rhwng hyd at dri gair mewn brawddeg pan na fydd unrhyw gliwiau eraill i helpu.</p> <p>Mae'n dechrau deall amser, e.e. <i>Rydyn ni <u>wedi</u> bod i'r siop; Rydyn ni'n <u>mynd</u> i'r siop.</i></p> <p>Mae'n deall cysyniadau syml siâp a lliw pan fyddant yn cael eu defnyddio mewn brawddegau syml.</p>	<p>Mae'n dilyn dilyniant stori syml.</p> <p>Mae'n deall y rhan fwyaf o frawddegau syml.</p> <p>Mae'n parhau i elwa ar gliwiau sefyllfaol.</p>	<p>Yn raddol, mae'n deall brawddegau mwy cymhleth allan o'u cyd-destun.</p> <p>Mae eu geirfa dderbyngar yn parhau i ddatblygu.</p>

Deall Iaith Lafar – STRATEGAETHAU ALLWEDDOL

18 mis i 2 flwydd oed

Defnyddiwch eich llais, ystumiau neu arwydd i bwysleisio geiriau allweddol.

Dilyna fy arweiniad a siarada
am yr hyn rydw i'n ei wneud.

Siarada am yr hyn rydw i'n
ei wneud.

Defnyddia frawddegau
byr, syml.

Mynna fy sylw cyn i ti
siarad â fi.



Rho ddigon o amser i fi
i ymateb.

Gweithgaredd	Deall Iaith Lafar - Gweithgareddau a Awgrymir (18 mis i 2 flwydd oed)	Rhy anodd?	Rhy hawdd?
Gwranddo a gwneud	<p>Dilyn cwestiynau a chyfarwyddiadau syml.</p> <p>Beth i'w wneud: Chwaraewch ochr yn ochr â'r plentyn a'u hannog i ddilyn cyfarwyddiadau syml e.e. <i>'Rho'r cwpan i fi.'</i> <i>'Dangos Doli i fi'</i></p> <p>Bydd llawer o gyfleoedd trwy gydol y dydd i ddefnyddio cwestiynau a chyfarwyddiadau syml a gallwch ddatblygu'r syniad hwn mewn gêmâu syml e.e. gêmâu pysgota, gêmâu postio...</p>	Unwaith fyddwch chi wedi rhoi cyfarwyddyd dangoswch sut i'w wneud. Lleihewch nifer y gwrthrychau/teganau.	Defnyddiwch ferfau syml e.e. 'Rho Tedi i <u>gysgu</u> '; a chysyniadau syml - 'Rho'r plât <u>mawr</u> i fi.'
Caneuon â symudiadau	<p>Deall geiriau syml am weithredoedd (berfau).</p> <p>Beth i'w wneud: Chwaraewch gêm gyda chân syml â symudiadau e.e. <i>Mi Welais Jac y Do.</i> Anogwch y plant i ymuno gyda'r symudiadau e.e. <i>'Curo dwylo, curo dwylo.. clap, a chlap a chlap fel hyn.'</i></p> <p>Gallwch ddefnyddio hyn mewn arferion bob dydd hefyd e.e. <i>'Golchi dwylo, golchi dwylo, sgrwb a sgrwb a sgrwb fel hyn.'</i></p>	Dangoswch y symudiadau yn y gân i'r plentyn gan ddefnyddio Tedi neu Doli.	Amrywiwch eiriau'r gân er mwyn ychwanegu mwy o symudiadau.
Dere i siopa	<p>Dod o hyd i wrthrych cyfarwydd pan gynigir dewis.</p> <p>Beth i'w wneud: Gosodwch siop syml ar y bwrdd neu'r llawr. Dangoswch y gwrthrychau i'r plant ac enwch nhw wrth i chi eu gosod allan. Gofynnwch i'r plentyn gael eitemau penodol i'w rhoi yn y bag neu'r fased siopa e.e. <i>'Ble mae'r afal?.'</i></p> <p>Canmolwch y plentyn wedi iddynt ddod o hyd i'r gwrthrych cywir.</p>	Dechreuwch trwy ofyn am un eitem. Cyfyngwch ar y dewis sydd ar gael.	Cynyddwch nifer yr eitemau yr ydych yn gofyn amdanynt.


Mae Defnyddio Iaith Lafar (iaith fynegiannol) yn dilyn dilyniant a gydnabyddir:

9 mis	18 mis	2 flwydd oed
<p>Parablu, ymgais gynnar i ddweud geiriau e.e. <i>'Dada'</i></p>	<p>Mae'n defnyddio tua 50 i 100 o eiriau gyda geiriau y gellir eu hadnabod yn well. Weithiau mae'n defnyddio ymadroddion dau-air a ddysgodd e.e. <i>'wedi mynd'</i></p>	<p>Mae'n defnyddio tua 200 i 300 o eiriau. Mae'n rhoi 2 a 3 gair gyda'i gilydd mewn brawddegau byr e.e. <i>'Fi mynd adref.'</i></p>
2 ½ flwydd oed	3 blwydd oed	3 ½ blwydd oed
<p>Mae'n rhoi brawddegau 3- a 4-gair at ei gilydd gan ddefnyddio mathau gwahanol o eiriau. Mae'n dechrau defnyddio 'geiriau cwestiwn' e.e. <i>'Fi mynd fanna?'</i></p>	<p>Mae'n cysylltu mwy na 4 gair at ei gilydd. Mae'n dechrau defnyddio 'a' i gysylltu syniadau. Mae'n dechrau defnyddio rhagenwau, <i>'fi', 'fe', 'hi'</i> a geiriau lluosog e.e. <i>'Fi moyn sudd a losins.'</i></p>	<p>Mae'n cysylltu syniadau at ei gilydd gan ddefnyddio <i>'achos'</i> e.e. <i>'Fi'n gwisgo welis achos mae'n bwrw glaw.'</i> Mae'n holi cwestiynau mwy cymhleth gan ddefnyddio <i>'pam'</i> a <i>'fel'</i>.</p>
4 blwydd oed		4 ½ blwydd oed
<p>Mae'n defnyddio iaith am amrywiaeth o resymau e.e. er mwyn ailadrodd hoff straeon, chwarae gêmâu dychmygus ac ailadrodd digwyddiadau. Mae'n siarad i ddatrys problemau a ffurfio cyfeillgarwch. Mae'n holi llawer o gwestiynau er mwyn darganfod mwy o wybodaeth.</p>		<p>Mae gan blant eirfa o tua 5000 o eiriau a mwy.</p>

Defnyddio Iaith Lafar – STRATEGAETHAU ALLWEDDOL

18 mis i 2 flwydd oed

Dilynwch arweiniad y plentyn a siaradwch am yr hyn mae'n ei wneud.



Rho amser i fi i ymateb.

Rho ddewis i fi e.e. wyt ti eisiau *llaeth* neu *ddŵr*?

Dilyna fy arweiniad.

Ychwanega air at yr hyn rwy'n ei ddweud e.e. Rwy' dweud '*car*', rwy'ti'n dweud '*car Dadi*'.

Defnyddia enwau gwrthrychau yn lle gofyn '*Beth yw hwn?*'

Gweithgaredd	Defnyddio Iaith Lafar - Gweithgareddau a Awgrymir (18 mis i 2 flwydd oed)	Rhy anodd?	Rhy hawdd?
Beth sydd yn y bag?	<p>Ehangu geirfa trwy enwi eitemau.</p> <p>Beth i'w wneud: Rhowch gasgliad o wrthrychau cyfarwydd mewn bag. Cymerwch dro i dynnu gwrthrych allan ac annog y plentyn i'w enwi e.e. <i>'Beth sydd yn y bag? "Dyma _____. 'Ailadroddwch y gair yn ôl e.e. 'Da iawn, banana sydd yn y bag.'</i></p> <p>Os nad yw'r plentyn yn enwi'r gwrthrych, enwch y gwrthrych iddynt a defnyddiwch arwydd/ystum.</p>	Defnyddiwch eitemau cyfarwydd iawn ac enwch nhw i'r plentyn.	Ychwanegwch fwy o eitemau.
Chwarae pypedau	<p>Cysylltu geiriau.</p> <p>Beth i'w wneud: Casglwch ddewis o fwydydd er mwyn bwydo pyped. Cyflwynwch y pyped a dwedwch <i>'Helô (enw'r pyped).'</i> Holwch y plentyn beth hoffai'r pyped ei fwyta ac yna dangoswch sut i fwydo'r pyped gan ddefnyddio cymalau byr e.e. <i>'Mwy o fanana'. 'Mae'r pyped yn bwyta cacen.'</i> <i>'Llaeth wedi mynd.'</i></p>	Modelwch sut i fwydo'r pyped amser byrbryd – gallwch esgus eich bod yn ei fwydo wrth i'r plentyn fwyta.	Anogwch y plentyn i ddefnyddio cymalau â dau neu dri gair wrth ddweud wrthyh beth i'w roi i'r pyped i'w fwyta.
Chwarae gyda cheir	<p>Ehangu geirfa, gan gynnwys geiriau am weithredoedd (berfau) trwy eu henwi.</p> <p>Beth i'w wneud: Defnyddiwch fat ceir (gallech greu eich mat ceir eich hun). Gyrrwch y ceir ar hyd yr heol a siaradwch am yr hyn rydych chi'n ei wneud e.e. <i>'Rwy'ti'n gyrru'r car.'</i> <i>'Rydyn ni'n mynd i'r garej.'</i> <i>'Mae'r car yn stopio.'</i> <i>'Stop.'</i></p> <p>Anogwch y plentyn i ddweud wrthyh beth maent yn ei wneud.</p>	Siaradwch am yr hyn sy'n digwydd heb ofyn i'r plentyn ddweud wrthyh.	Cyflwynwch lefydd gwahanol ar y mat ceir a siaradwch am ble'r ydych yn mynd. Cyflwynwch eiriau sy'n disgrifio e.e. <i>mawr, bach</i> a'r arddodiaid <i>dan, mewn.</i>

Datblygiad Nodweddiadol Lleferydd

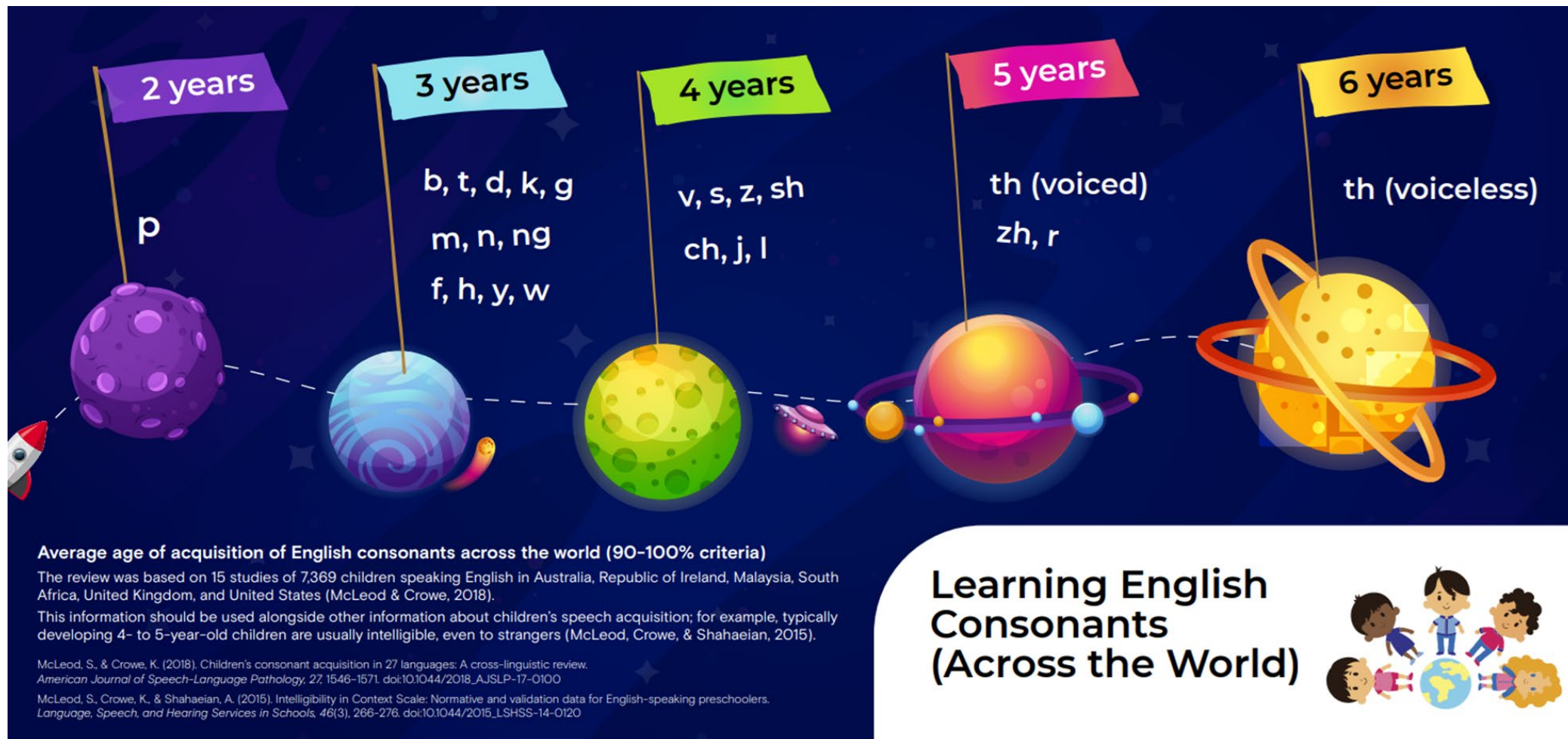
<p>2 flwydd 10 mis oed – 3 blwydd 10 mis oed</p> <p>Bydd 50% o leferydd plentyn yn ddealladwy i oedolion anghyfarwydd</p>	<p>3 blwydd 10 mis oed – 5 blwydd 1 mis oed</p> <p>Bydd 75% o leferydd plentyn yn ddealladwy i oedolion anghyfarwydd</p>	<p>5 blwydd 2 mis oed – 7 blwydd 3 mis oed</p> <p>Bydd 90% o leferydd plentyn yn ddealladwy i oedolion anghyfarwydd</p>
--	---	--

Hustad, Mahr, Natke and Rathouz (2021)

- ❖ Mae gan synau lleferydd ddilyniant datblygiadol
- ❖ Mae synau lleferydd yn amrywio o iaith i iaith.
- ❖ Gallai plant sy'n dysgu mwy nag un iaith ddatblygu synau lleferydd mewn trefn wahanol.
- ❖ Gweler [Speech acquisition - Multilingual Children's Speech \(csu.edu.au\)](https://www.csu.edu.au/research/centres-centres-for-research-in-education-and-social-justice/multilingual-childrens-speech) am fwy o wybodaeth.

Poster Datblygiad Synau Lleferydd Saesneg

(Nid oes unrhyw wybodaeth am y normau ar gyfer datblygiad synau lleferydd yn y Gymraeg)



Lleferydd - STRATEGAETHAU ALLWEDDOL

18 mis i 2 flwydd oed


Ceisia beidio â dweud wrthyf fy mod wedi dweud rhywbeth yn anghywir.

Ymateba i'r geiriau rwy'n eu dweud, ac nid i ba mor glir ydw i.

Ailadrodda fy ngair yn ôl i mi (gyda'r synau cywir) os wyt ti'n gwybod beth wnes i ddweud.

Ceisia beidio â gofyn i fi ailadrodd geiriau aneglur.

Sicrha dy fod wyneb-yn-wyneb â fi er mwyn i fi weld sut rwy'ti'n gwneud synau. Paid â disgwyl i fi dy gopïo.



Paid ag esgus dy fod yn deall - gofyn i fi ddefnyddio symudiadau i ddangos beth rwy'n ceisio'i ddweud.

