



**Cefnogi Datblygiad Lleferydd,  
Iaith a Chyfathrebu  
yn y Blynyddoedd Cynnar**

# **Adran 4: Canllaw i blant 2 flwydd oed i 2 flwydd 11 mis oed**



# Cefnogi Datblygiad Lleferydd, Iaith a Chyfathrebu yn y Blynyddoedd Cynnar

## Adran 4: Canllaw i blant 2 flwydd oed i 2 flwydd 11 mis oed

### Tudalennau Trosolwg:

Sylw a Gwranddo .....	65
Chwarae a Rhyngweithio .....	66
Deall Iaith Lafar .....	67
Defnyddio Iaith Lafar.....	68
Lleferydd .....	69

### Dilyniannau Datblygiadol:

Sylw a Gwranddo .....	70
Chwarae a Rhyngweithio .....	71
Deall Iaith Lafar .....	72
Defnyddio Iaith Lafar .....	73
Lleferydd .....	74

### Poster Strategaethau a Gweithgareddau a Awgrymir:

Sylw a Gwranddo .....	77
Chwarae a Rhyngweithio .....	79
Deall Iaith Lafar .....	81
Defnyddio Iaith Lafar .....	83
Lleferydd .....	85

Trwy gydol y canllawiau hyn, cyfeiriwyd at ddatblygiad nodweddiadol LLICh.

Mae'n bwysig cefnogi'r plentyn yn ei gam datblygu yn hytrach na'i oedran.

## Sylw a Gwrando

### 2 flwydd i 2 flwydd 11 mis oed



**Sgiliau sylw a gwrando yw sylfaen lleferydd, iaith a chyfathrebu.** Mae angen i blant ddatblygu'r sgiliau hanfodol hyn er mwyn gallu deall y byd o'u cwmpas, datblygu sgiliau cymdeithasol, deall arferion, dysgu geiriau newydd a datblygu synau lleferydd.

Ar yr oed hwn, mae llawer o blant yn gallu talu sylw i gyfarwyddyd oedolyn ond efallai na fyddant yn gallu ymdopi â gwneud un peth a gwrando ar gyfarwyddyd am rywbeth arall. Gall oedolion gefnogi sgiliau gwrando trwy siarad am ddi-ddordebau'r plentyn a'r hyn maent yn canolbwyntio arno.

#### Rhwng 2 flwydd a 2 flwydd 11 mis oed efallai y sylwch chi fod y plentyn yn....

- canolbwyntio ar un peth ar y tro (sylw sianel sengl)
- gwrando ar siarad sydd wedi'i gyfeirio atynt ond mae angen eu promptio e.e. galw eu henw
- dechrau gwrando ar siarad â diddordeb ond mae'n hawdd tynnu eu sylw
- gwrando ar stori fer gyda lluniau a dilyniant digwyddiadau syml
- talu sylw i weithgaredd ar y cyd am 5 munud.

#### Creu amgylchedd sy'n galluogi:

- Lleihewch bethau sy'n tynnu sylw e.e. symudiadau, sŵn, pethau gweledol sy'n tynnu sylw.
- Labelwch ardaloedd gydag arwyddion gweledol.
- Sicrhewch fod gennych arferion clir a chyson a defnyddiwch amserlenni gweledol.
- Cyfyngwch ar nifer yr adnoddau sydd allan ar unrhyw un adeg.

#### Strategaethau i ddatblygu sylw a gwrando:

- 👉 Sicrhewch eich bod wyneb-yn-wyneb ar lefel y plentyn.
- 👉 Defnyddiwch enw'r plentyn i gael eu sylw.
- 👉 Dilynwch arweiniad y plentyn a siaradwch am eu chwarae.
- 👉 Arhoswch tan fod y plentyn yn edrych arnoch cyn siarad.
- 👉 Siaradwch yn glir, yn bwyllog ac yn araf. Gadewch amser i feddwl.
- 👉 Defnyddiwch oslef a mynegiant wyneb diddorol.
- 👉 Gwobrwywch enghreifftiau o dalu sylw i weithgaredd ar y cyd.
- 👉 Defnyddiwch frawddegau byr, syml.

Sicrhewch fod pob oedolyn yn MODELU ac yn CANMOL ymddygiadau sylw a gwrando da.

#### CHWARAE GYDA FI... edrychwch ar rai o'r gweithgareddau a awgrymir ar dudalen 78

Aros am Ewch!

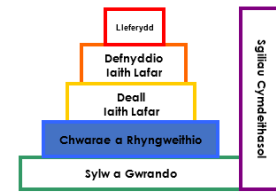


Gwrando am synau



## Chwarae a Rhyngweithio

### 2 flwydd i 2 flwydd 11 mis oed



Mae plant yn gwneud synnwyr o'r byd trwy chwarae ac mae chwarae'n hollbwysig er mwyn cefnogi datblygiad yr ymennydd yn y blynyddoedd cynnar. Trwy chwarae, mae plant yn datblygu ac yn dysgu defnyddio'u sgiliau lleferydd, iaith a chyfathrebu. Chwarae yw'r cyd-destun hollbwysig i blant dan bum mlwydd oed er mwyn dysgu am sgiliau cymdeithasol.

Mae rhyngweithio yn cynnwys y gallu i chwarae mewn ffordd gydweithredol gyda chyfoedion a chymryd tro. Trwy chwarae a rhyngweithio, mae plant yn dysgu deall eu hemosiynau a'u rheoleiddio, a datblygu eu sgiliau cymdeithasol.

#### Rhwng 2 flwydd a 2 flwydd 11 mis oed efallai y sylwch chi fod y plentyn yn....

- dangos dilyniant wrth chwarae yn ddychmygus e.e. rhoi bath i doli, gwisgo doli a rhoi doli yn y gwely
- dangos diddordeb yn chwarae plant eraill ac yn ymuno yn raddol
- defnyddio rhai gwrthrychau yn ddychmygus wrth chwarae e.e. esgus bod bocs yn gar neu yn wely
- rhyngweithio ag eraill mewn sefyllfaoedd cyffyrddus, cyfarwydd
- cynnal sgwrs ond bydd yn neidio o un testun i'r nesaf.

#### Creu amgylchedd sy'n galluogi:

- ☑ Sicrhewch fod gennych ddewis o adnoddau i gefnogi chwarae cymeriadau ac actio arferion.
- ☑ Sicrhewch fod gennych ddewis o adnoddau i actio straeon a senarios chwarae byd bach.
- ☑ Sicrhewch fod ardaloedd yn y ddarpariaeth wedi eu diffinio'n glir, tu mewn a thu allan.
- ☑ Arsylwch ar sut mae plant yn rhyngweithio â'r amgylchedd dysgu ffisegol.


#### STRATEGAETHAU i ddatblygu chwarae a rhyngweithio:

- 👉 Gadewch i'r plentyn arwain y chwarae.
- 👉 Disgrifiwch beth mae'r plentyn yn ei wneud wrth chwarae.
- 👉 Modelwch y cam nesaf er mwyn datblygu chwarae dilyniannol e.e. os yw'r plentyn yn rhoi bath i Doli, gallwch fodelu gwisgo Doli.
- 👉 Siaradwch am yr hyn yr ydych yn ei wneud 'nawr' a 'nesaf'.
- 👉 Anogwch nhw i sylwi ar chwarae plant eraill ac i ymuno mewn pâr neu gymryd tro gyda phlentyn arall.

Efallai y bydd angen i oedolion fodelu'r 'chwarae' ac annog rhyngweithio.

#### CHWARAE GYDA FI...edrychwch ar rai o'r gweithgareddau a awgrymir ar dudalen 80

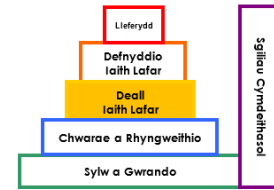
Gwisgo Doli



Dere i ymuno

## Deall iaith Lafar

2 flwydd i 2 flwydd 11 mis oed



Mae deall iaith lafar (iaith dderbyngar) yn hollbwysig er mwyn i blant wneud synnwyr o'r byd o'u cwmpas. Mae'n cynnwys y gallu i ddeall geiriau, brawddegau a chyfathrebu dieiriau pobl/plant eraill. Mae plant yn dysgu datblygu dealltwriaeth o eiriau a brawddegau mewn camau; un gair yn gyntaf, yna nifer o eiriau unigol, yna brawddegau byr ac yna brawddegau hirach, mwy cymhleth

### Rhwng 2 flwydd a 2 flwydd 11 mis oed efallai y sylwch chi fod y plentyn yn.....


- datblygu dealltwriaeth o gysyniadau syml gan gynnwys 'yn/ar/o dan' a 'mawr/bach'
- deall cyfarwyddiadau syml e.e. 'rho Tedi yn y bocs'
- deall cwestiynau 'pwy?' 'beth?' a 'ble?' syml ond nid cwestiynau 'pam?'
- deall geiriau gwneud (berfau) bob dydd e.e. *cysgu, cerdded, rhedeg* trwy ddangos i chi neu ddweud wrthyhch
- deall stori syml pan fydd lluniau i'w chefnogi.

### Creu amgylchedd sy'n galluogi:

- Labelwch adnoddau'n glir gyda ffotograffau/lluniau.
- Defnyddiwch gyfarwyddiadau gweledol a lluniau clir i gefnogi dealltwriaeth e.e. golchi dwylo.
- Defnyddiwch gymhorthion gweledol i symud rhwng gweithgareddau e.e. Lluniau 'Nawr a Nesaf'.
- Defnyddiwch linellau amser gweledol syml i gefnogi arferion bob-dydd.
- Defnyddiwch sefyllfaoedd a gwrthrychau go iawn i gyflwyno geirfa newydd.

### STRATEGAETHAU i ddatblygu dealltwriaeth o iaith lafar:

- 👉 Mynnwch sylw'r plentyn cyn siarad â nhw e.e. defnyddiwch eu henw.
- 👉 Symleiddiwch eich iaith wrth chwarae/rhyngweithio dan arweiniad plant.
- 👉 Rhowch gyfarwyddiadau byr, clir.
- 👉 Pwysleiswch y geiriau allweddol gan ddefnyddio'ch llais, ystumiau neu arwydd.
- 👉 Dangoswch i'r plentyn beth i'w wneud os nad ydynt yn deall cyfarwyddyd.
- 👉 Sicrhewch fod plant yn gwybod enwau gwrthrychau cyn rhoi cyfarwyddyd.

 **Rheol 10 Eiliad!**  
Rhowch amser i'r plentyn i brosesu cyfarwyddyd neu gwestiwn.

### CHWARAE GYDA FI...edrychwch ar rai o'r gweithgareddau a awgrymir ar dudalen 82

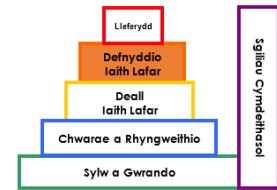
Mae Seimon yn dweud rhedwch!



Mae Seimon yn dweud neidiwch!

## Defnyddio iaith Lafar

2 flwydd i 2 flwydd 11 mis oed



Defnyddio iaith lafar (iaith fynegiannol) yw'r gallu i atgofio geiriau a gwybodaeth a defnyddio iaith, iaith y corff ac ystumiau yn briodol mewn sefyllfaoedd penodol e.e. i labelu/enwi gwrthrychau, disgrifio symudiadau a digwyddiadau, holi ac ateb cwestiynau ac ail-ddweud stori. Mae geirfa dda yn hollbwysig i blant er mwyn iddynt allu mynegi eu meddyliau a'r hyn y maent ei angen a'i eisiau.

### Rhwng 2 flwydd a 2 flwydd 11 mis oed efallai y sylwch chi fod y plentyn yn.....

- Rhoi 3-4 gair, neu fwy, at ei gilydd i wneud brawddeg e.e. 'moyn mwy o laeth'
- Defnyddio rhai geiriau disgrifio e.e. *mawr, brwnt, twym*
- Dechrau defnyddio strwythurau gramadegol e.e. *fe, hi, fi* a geiriau lluosog
- Defnyddio rhai arddodiaid e.e. *yn, ar, o dan*
- Holi cwestiynau *pwyl? beth? ble? syml*

### Creu amgylchedd sy'n galluogi:

- ☑ Sylwch ar ddiddordebau'r plentyn - ychwanegwch adnoddau i ddatblygu chwarae ac annog iaith.
- ☑ Sicrhewch fod mathau gwahanol o lyfrau ar gael e.e. llyfrau synhwyrdd (sŵn, teimlo); llyfrau rhyngweithiol â fflapiau; straeon sy'n odli; llyfrau bwrdd...
- ☑ Adroddwch straeon a chanwch ganeuon a rhigymau'n rheolaidd - ychwanegwch bypedau, propiau ac offerynnau cerdd ac anogwch blant i ymuno e.e. gyda chymalau sy'n ailadrodd.

### STRATEGAETHAU i ddatblygu'r defnydd o iaith lafar:

- 👉 ARHOSWCH! Rhowch amser i'r plentyn i brosesu a threfnu ei syniadau.
- 👉 Anogwch y plentyn i ddechrau'r sgwrs h.y. gadewch i nhw siarad yn gyntaf
- 👉 Enwch wrthrychau wrth chwarae ar y cyd, yn hytrach na gofyn 'Beth yw hwn?'
- 👉 Ychwanegwch air at yr hyn mae'r plentyn yn ei ddweud e.e. os yw'r plentyn yn dweud, 'car' gallwch chi ddweud 'le, car **mawr**.'
- 👉 Modelwch ramadeg gywir yn lle dweud wrth y plentyn eu bod yn anghywir e.e. os yw'r plentyn yn dweud, 'Beth hwnna fanna?', gallwch chi ddweud 'Beth yw hwn?' \_\_\_\_\_ yw hwn.'


Dilynwch arweiniad y plentyn.

### CHWARAE GYDA FI... edrychwch ar rai o'r gweithgareddau a awgrymir ar dudalen 84

Beth sydd yn y bag?



Chwarae bob-dydd



## Lleferydd

2 flwydd i 2 flwydd 11 mis oed



Mae lleferydd (ffonoleg) yn cyfeirio at y gallu i ddweud synau lleferydd i wneud eich hun yn ddealladwy. Pan fyddwn yn gwrando ar blentyn yn siarad, gallwn feddwl am pa mor glir yw ei eiriau. Nid yw *lleferydd* yr un peth â *siarad*.

Erbyn 2 ½ flwydd oed, fel arfer mae teulu agos yn gallu deall lleferydd plentyn. Erbyn 3 blwydd oed, fel arfer mae oedolion cyfarwydd tu allan i'r cartref yn gallu deall lleferydd plentyn ond ni fydd yn berffaith.

Defnyddiwch y [Poster Datblygiad Synau Lleferydd Saesneg](#) sydd ar dudalen 75 a'r [Speech acquisition - Multilingual Children's Speech \(csu.edu.au\)](#) i gefnogi eich arsylwadau.

### Creu amgylchedd sy'n galluogi:

- Lleihewch bethau sy'n tynnu sylw e.e. symudiadau, sŵn, pethau gweledol sy'n tynnu sylw.
- Sicrhewch fod gennych ardaloedd/weithgareddau heb unrhyw beth i dynnu sylw er mwyn i'r plant ganolbwyntio ar wrando ar synau.
- Cofiwch gynnwys caneuon a rhigymau fel rhan o'r drefn ddyddiol.
- Rhannwch lawer o straeon - anogwch blant i ymuno wrth iddynt wrando.

### STRATEGAETHAU i ddatblygu lleferydd clir:

- ☞ Peidiwch â dweud wrth y plentyn eu bod wedi dweud rhywbeth yn anghywir na rhoi pwysau arnynt i'w ailadrodd.
- ☞ Ailadroddwch eiriau aneglur gan ddefnyddio'r synau cywir er mwyn i'r plentyn **glywed** y ffordd gywir o'u dweud e.e. os yw plentyn yn dweud '*tath*' mae'r oedolyn yn dweud, '*ie, cath yw hi*'.
- ☞ Peidiwch ag esgus deall - anogwch y plentyn i ddefnyddio ystumiau er mwyn cyfleu eu neges a gofynnwch iddynt ddangos i chi beth maent ei eisiau.
- ☞ Ewch i lawr i lefel y plentyn, wyneb-yn-wyneb, fel bod y plentyn yn gallu gweld sut rydych chi'n gwneud synau - peidiwch â disgwyl iddynt eich copïo.

Ymatebwch i'r geiriau maent yn eu dweud, ac nid pa mor glir ydynt.

### GWEITHGAREDDAU A AWGRYMIR i gefnogi datblygiad lleferydd:

- Ewch am 'dro gwrando' (gwrandewch a siaradwch am y synau amgylcheddol).
- Gwrandewch ar synau o amgylch y lleoliad.
- Sylwch ar odli - adroddwch a chanwch rigymau bob dydd.

Mae'n bwrw glaw yn sobor iawn...



Gwnewch synau swnllyd a thawel



Bydd gweithgareddau a awgrymir yn yr holl feysydd cyfathrebu eraill yn cefnogi datblygiad lleferydd ar yr oed hwn.

**Mae sylw'n dilyn dilyniant datblygiadol:**

0 i 11 mis	8 i 20 mis	22 i 36 mis
<p><b>Sylw'n Mynd a Dod</b></p> <p>Hawdd tynnu ei sylw a sylw'n mynd a dod o un peth i'r nesaf.</p>	<p><b>Sylw Anhyblyg</b></p> <p>Gall ganolbwyntio ar un dasg o'u dewis eu hunain, ac ni all oddef oedolyn yn torri ar eu traws</p>	<p><b>Sylw sianel sengl</b></p> <p>Bydd yn rhoi sylw i gyfarwyddyd gan oedolyn.</p> <p>Methu ag ymdopi â gwneud un peth a gwrando ar gyfarwyddyd am rywbeth arall.</p>
30 i 50 mis	40 i 60 mis	60 mis +
<p><b>Ffocysu'r sylw</b></p> <p>Dechrau rheoli ei ffocws ei hun.</p> <p>Gall ganolbwyntio ar un peth ar y tro (y dasg neu'r cyfarwyddyd sydd ddim yn gysylltiedig).</p> <p>Gall newid ffocws ei sylw'n annibynnol.</p>	<p><b>Sylw dwy sianel</b></p> <p>Gall ymgymryd â thasg a deall cyfarwyddyd ar yr un pryd.</p> <p>Gall ei sylw fod yn fyr ond nawr gellir eu haddysgu mewn grŵp.</p>	<p><b>Sylw integredig</b></p> <p>Mae'r sylw wedi'i reoli, ei gynnal a'i sefydlu'n dda ar draws sefyllfaoedd gwahanol, gyda phobl wahanol.</p>

❖ Efallai y bydd rhai plant yn gweithredu ar lefel sy'n is na'u hoed cronolegol

❖ Ni all plant ddatblygu eu sgiliau lleferydd, iaith a chyfathrebu os nad ydynt yn gallu talu sylw neu wrando



### Mae sgiliau chwarae yn dilyn dilyniant datblygiadol:

**Chwarae archwiliadol (geni tan tua 5 mis oed):** Ysgwyd, cega, taro a throi teganau a gwrthrychau eraill drosto er mwyn ceisio darganfod beth ydynt. Tua 9 mis oed, bydd yn edrych am wrthrych sydd wedi cael ei guddio (mae'n deall sefydlogrwydd gwrthrych).

**Adnabod gwrthrychau (tua 12 mis):** Mae'n dangos dealltwriaeth o'r defnydd priodol o wrthrych heb esgus e.e. defnyddio brwsh ar eu gwallt.

**Chwarae gyda gwrthrychau (rhwng 8 ac 20 mis):** Esgus defnyddio gwrthrych arnyn nhw eu hunain e.e. defnyddio cwpan tegan i yfed.

**Chwarae cymeriadau (rhwng 16 a 26 mis):** Defnyddio cymeriadau tegan yn eu chwarae e.e. rhoi diod i'r dinosor.

**Efelychu arferion (tua 22 i 36 mis):** Mae'n efelychu arferion syml trwy chwarae e.e. rhoi bath i'r doli a'u gwisgo'n barod i'r gwely. Mae chwarae byd bach yn dod yn fwy cymhleth ac efelychir senarios a straeon. Mae'n defnyddio gwrthrychau'n ddychmygus e.e. gallai bocs fod yn gar/wely.

**Chwarae rôl (tua 3 i 4 blwydd oed):** Gwisgo i fyny'n syml i ddechrau, ac yna'n raddol yn chwarae rôl fwy dychmygus y cymeriad cyfan.

**Chwarae dychmygus cymhleth a chydweithredol (4 blwydd oed +):** Mae'n efelychu dilyniannau y mae'n eu gweld yn eu hamgylchedd, mewn llyfrau ac ar y teledu e.e. arferion y cartref.

### Mae sgiliau rhyngweithio yn adeiladu wrth chwarae ac yn cynnwys y gallu i chwarae'n gydweithredol gyda chyfoedion a chymryd tro:

0 i 9 mis	9 i 18 mis	18 mis i 3 blwydd oed
Mae rhyngweithiadau yn dechrau ac y gorffen gyda chyswllt llygaid babi, e.e. gemau fel pi-po.	Bydd y plentyn yn dechrau rhyngweithiadau gyda geiriau a heb eiriau e.e. pwyntio, rhoi a dangos. Gallai'r rhyngweithio orffen wrth i'r plentyn symud i ffwrdd. Rhyngweithiadau wedi eu cyfyngu at 1 neu 2 dro i bob partner.	Gall rhyngweithiadau ddechrau trwy ddefnyddio enw e.e. <i>'Mami'</i> . Mae'n dechrau ymateb i gwestiynau gyda geiriau. Mae'n ailadrodd neu'n newid ei (l)lefaru os nad ydyw wedi cael ei (d)deall. Efallai y bydd rhyngweithiadau wedi eu cyfyngu at sefyllfaoedd cyffyrddus, cyfarwydd.
3 i 4 blwydd oed	4 i 7 blwydd oed	7 blwydd oed +
Mae ganddynt ddewis o strategaethau i ddechrau sgwrsio e.e. <i>'Ti'n gw'bod beth?'</i> Nifer y troeon mewn sgwrs yn cynyddu. Gall gyfathrebu'n well gyda phobl ddieithr. Gall gymryd rhan mewn sgwrsiau sy'n chwarae rôl. Mae'n defnyddio iaith eang ar gyfer amrywiaeth o swyddogaethau e.e. holi cwestiynau, gwneud awgrymiadau, rhoi cyfarwyddyd i eraill.	Gall ddechrau a diweddu sgwrsiau a chymryd tro yn well. Mae'n dysgu dewis yr amseriad mwyaf addas i ymuno yn sgwrsiau pobl eraill. Mae'r plentyn yn dal i feddwl bod y gwrandawr yn rhannu ei (g)wybodaeth gefndir. Mae'n dysgu addasu arddulliau sgwrsiau ar gyfer amrywiaeth o wrandawyr e.e. teulu, ffrindiau, ac athrawon.	Mae'n dod yn fwy ymwybodol o'r gwrandawr a'i (g)wybodaeth gefndir. Mae'n cyfleu elfennau craff gyda goslef a phwyslais. Mae'n defnyddio iaith i berswadio, cyfleu anghymeradwyaeth ac er mwyn bod yn gwrtais. Mae'n datblygu addasrwydd cymdeithasol.

### Mae Deall Iaith Lafar (iaith dderbyngar) yn dilyn dilyniant a gydnabyddir:

<b>Geni</b>	<b>6 mis</b>	<b>12 mis</b>
<p>Ymateb i synau (geiriol neu ddieiriau).</p> <p>Ymateb i oslef ac emosiwn mewn lleisiau.</p>	<p>Mae'n deall ymadroddion cyfan pan fyddant yn cael eu defnyddio mewn arferion cyfarwydd.</p>	<p>Mae'n deall geiriau allweddol mewn sefyllfaoedd cyfarwydd (yn aml gelwir hyn yn ddealltwriaeth sefyllfaol).</p>
<b>18 mis</b>	<b>2 flwydd oed</b>	<b>2 ½ flwydd oed</b>
<p>Mae'n deall enwau gwrthrychau sy'n absennol pan fyddant yn cael eu defnyddio mewn brawddegau cyfarwydd ar unrhyw adeg.</p>	<p>Mae'n gallu ffurfio cysylltiad rhwng dau wrthych sy'n cael eu henwi.</p> <p>Mae'n gallu adnabod gwrthrychau wrth ddisgrifio'r defnydd ohonynt.</p>	<p>Mae'n deall gweithredoedd syml a phriodoleddau sydd ddim yn ymwneud ag ef/hi ei hun.</p> <p>Mae'n deall arddodiaid syml, e.e. <i>dan, ar, trwy</i> a chysyniadau maint syml, e.e. <i>mawr, bach</i>, pan fyddant yn cael eu defnyddio mewn brawddegau syml.</p> <p>Mae'n dechrau deall 'amser' fel cyfeiriad at y gorffennol neu'r dyfodol agos.</p>
<b>3 blwydd oed</b>	<b>4 blwydd oed</b>	<b>5 mlwydd oed +</b>
<p>Mae'n ffurfio cysylltiad rhwng hyd at dri gair mewn brawddeg pan na fydd unrhyw gliwiau eraill i helpu.</p> <p>Mae'n dechrau deall amser, e.e. <i>Rydyn ni <u>wedi bod i'r siop</u>; Rydyn ni'n <u>mynd i'r siop</u>.</i></p> <p>Mae'n deall cysyniadau syml siâp a lliw pan fyddant yn cael eu defnyddio mewn brawddegau syml.</p>	<p>Mae'n dilyn dilyniant stori syml.</p> <p>Mae'n deall y rhan fwyaf o frawddegau syml.</p> <p>Mae'n parhau i elwa ar gliwiau sefyllfaol.</p>	<p>Yn raddol, mae'n deall brawddegau mwy cymhleth allan o'u cyd-destun.</p> <p>Mae eu geirfa dderbyngar yn parhau i ddatblygu.</p>

### Mae Defnyddio Iaith Lafar (iaith fynegiannol) yn dilyn dilyniant a gydnabyddir:

9 mis	18 mis	2 flwydd oed
Parablu, ymgais gynnar i ddweud geiriau e.e. <i>'Dada'</i>	Mae'n defnyddio tua 50 i 100 o eiriau gyda geiriau y gellir eu hadnabod yn well. Weithiau mae'n defnyddio ymadroddion dau-air a ddysgodd e.e. <i>'wedi mynd'</i>	Mae'n defnyddio tua 200 i 300 o eiriau. Mae'n rhoi 2 a 3 gair gyda'i gilydd mewn brawddegau byr e.e. <i>'Fi mynd adref.'</i>
2 ½ flwydd oed	3 blwydd oed	3 ½ blwydd oed
Mae'n rhoi brawddegau 3 a 4 gair at ei gilydd gan ddefnyddio mathau gwahanol o eiriau. Mae'n dechrau defnyddio 'geiriau cwestiwn' e.e. <i>'Fi mynd fanna?'</i>	Mae'n cysylltu mwy na 4 gair at ei gilydd. Mae'n dechrau defnyddio 'a' i gysylltu syniadau. Mae'n dechrau defnyddio rhagenwau, <i>'fi', 'fe', 'hi'</i> a geiriau lluosog e.e. <i>'Fi moyn sudd a losins.'</i>	Mae'n cysylltu syniadau at ei gilydd gan ddefnyddio <i>'achos'</i> e.e. <i>'Fi'n gwisgo welis achos mae'n bwrw glaw.'</i> Mae'n holi cwestiynau mwy cymhleth gan ddefnyddio <i>'pam'</i> a <i>'fel'</i> .
4 blwydd oed		4 ½ blwydd oed
Mae'n defnyddio iaith am amrywiaeth o resymau e.e. er mwyn ailadrodd hoff straeon, chwarae gêmâu dychmygus ac ailadrodd digwyddiadau. Mae'n siarad i ddatrys problemau a ffurfio cyfeillgarwch. Mae'n holi llawer o gwestiynau er mwyn darganfod mwy o wybodaeth.		Mae gan blant eirfa o tua 5000 o eiriau a mwy.

### Datblygiad Nodweddiadol Lleferydd

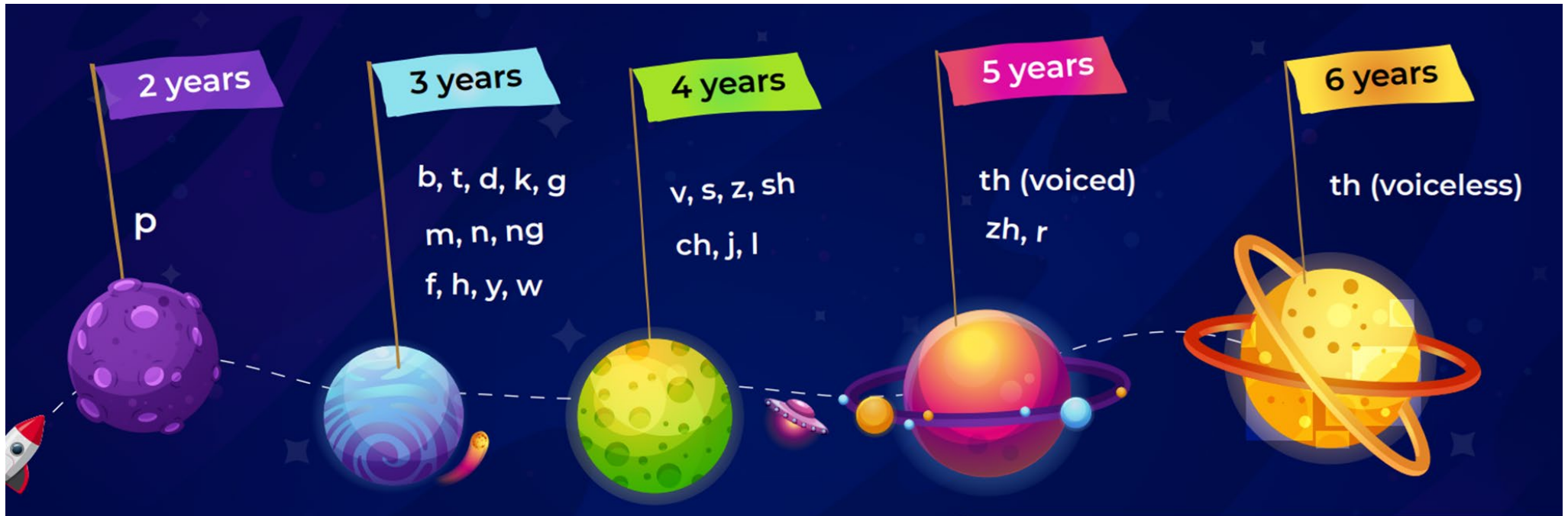
<p><b>2 flwydd 10 mis oed – 3 blwydd 10 mis oed</b></p> <p>Bydd 50% o leferydd plentyn yn ddealladwy i oedolion anghyfarwydd</p>	<p><b>3 blwydd 10 mis oed – 5 blwydd 1 mis oed</b></p> <p>Bydd 75% o leferydd plentyn yn ddealladwy i oedolion anghyfarwydd</p>	<p><b>5 blwydd 2 mis oed – 7 blwydd 3 mis oed</b></p> <p>Bydd 90% o leferydd plentyn yn ddealladwy i oedolion anghyfarwydd</p>
--	---	--

Hustad, Mahr, Natke and Rathouz (2021)

- ❖ Mae gan synau lleferydd ddilyniant datblygiadol
- ❖ Mae synau lleferydd yn amrywio o iaith i iaith.
- ❖ Gallai plant sy'n dysgu mwy nag un iaith ddatblygu synau lleferydd mewn trefn wahanol.
- ❖ Gweler [Speech acquisition - Multilingual Children's Speech \(csu.edu.au\)](http://csu.edu.au) am fwy o wybodaeth.

## Poster Datblygiad Synau Lleferydd Saesneg

(Nid oes unrhyw wybodaeth am y normau ar gyfer datblygiad synau lleferydd yn y Gymraeg)



### Average age of acquisition of English consonants across the world (90-100% criteria)

The review was based on 15 studies of 7,369 children speaking English in Australia, Republic of Ireland, Malaysia, South Africa, United Kingdom, and United States (McLeod & Crowe, 2018).

This information should be used alongside other information about children's speech acquisition; for example, typically developing 4- to 5-year-old children are usually intelligible, even to strangers (McLeod, Crowe, & Shahaieian, 2015).

McLeod, S., & Crowe, K. (2018). Children's consonant acquisition in 27 languages: A cross-linguistic review. *American Journal of Speech-Language Pathology, 27*, 1546-1571. doi:10.1044/2018\_AJSLP-17-0100

McLeod, S., Crowe, K., & Shahaieian, A. (2015). Intelligibility in Context Scale: Normative and validation data for English-speaking preschoolers. *Language, Speech, and Hearing Services in Schools, 46*(3), 266-276. doi:10.1044/2015\_LSHSS-14-0120


## Learning English Consonants (Across the World)



## Poster Strategaethau a Gweithgareddau a Awgrymir

Yn yr adran hon, fe welwch chi bosteri strategaethau a gweithgareddau a awgrymir i'ch arwain chi wrth gynllunio i ddatblygu agweddau penodol ar Leferydd, Iaith a Chyfathrebu'r plentyn.

Rhoddir y gweithgareddau a awgrymir fel enghreifftiau; defnyddiwch eich profiadau a'ch syniadau i'w cyfoethogi. Ni fwriedir i'r gridiau fod yn rhaglen benodol, anhyblyg; ond, gellir defnyddio'r syniadau i gefnogi targedau wedi'i bersonoli, fel sy'n briodol. Gallwch ddefnyddio bocset 'Early Talkers' hefyd i gael mwy o syniadau ond nid yw hwn ar gael yn Gymraeg (ar gael ar [speechandlanguage.org.uk](http://speechandlanguage.org.uk)).



**Strategaethau i ddatblygu sylw a gwranddo:**

- 👉 Sicrhewch eich bod wyneb-yn-wyneb ar lefel y plentyn.
- 👉 Defnyddiwch enw'r plentyn i gael eu sylw.
- 👉 Dilynwch arweiniad y plentyn a siaradwch am eu chwarae.
- 👉 Arhoswch nes bod y plentyn yn edrych arnoch cyn siarad.
- 👉 Siaradwch yn glir, yn bwylllog ac yn araf. Gadewch ddigon o amser i feddwl.
- 👉 Defnyddiwch oslef a mynegiant wyneb diddorol.
- 👉 Gwobrwychwch enghreifftiau o dalu sylw i weithgaredd ar y cyd.
- 👉 Defnyddiwch frawddegau byr, syml.

Sicrhewch fod pob oedolyn yn **MODELU** ac yn **CANMOL** sylw a gwranddo da.

**Sylw a Gwranddo – STRATEGAETHAU ALLWEDDOL** 2 flwydd i 2 flwydd 11 mis oed

Sicrhewch fod pob oedolyn yn MODELU ac yn CANMOL ymddygiadau sylw a gwranddo da.

- Aros nes fy mod i'n edrych arnat cyn siarad.
- Defnyddia fy enw i gael fy sylw.
- Dere i lawr i fy lefel i - wyneb-yn-wyneb.
- Dilyna fy arweiniad a siaradau am fy chwarae.
- Defnyddia oslef a mynegiant wyneb diddorol.
- Siaradau'n glir, yn bwylllog ac yn araf a rho amser i fi i feddwl.
- Helpa Ri ymuno mewn gweithgareddi ar y cyd.
- Defnyddia frawddegau byr, syml.

Dangosir pob strategaeth ar boster. Efallai yr hoffech rannu'r poster hyn gyda rhieni.

**PWYSIG:**

Defnyddiwch y strategaethau a awgrymir yn eich rhyngweithiadau trwy gydol y dydd.

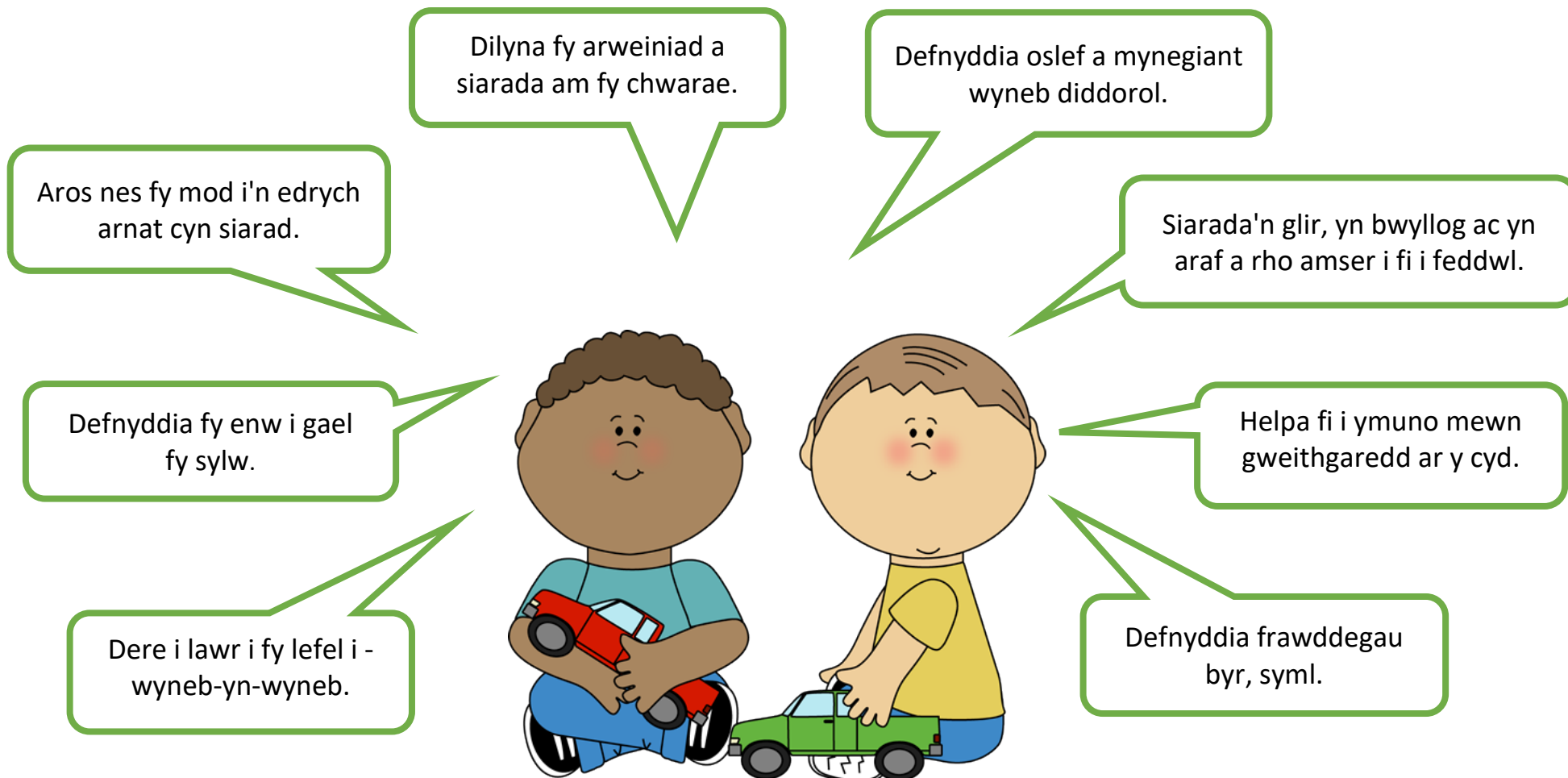
Efallai yr hoffech ddefnyddio'r gweithgareddau a awgrymir i gefnogi sgiliau yn y maes hwn.

Gweithgaredd	Sylw a Gwranddo - Gweithgareddau a Awgrymir (2 flwydd i 2 flwydd 11 mis oed)	Rhy anodd?	Rhy hawdd?
Jac yn y Bocsi	<b>Gwranddo am synau cyn ymateb gyda symudiad.</b> Sut i chwarae: Dewiswch sŵn y mae'n rhaid i'r plentyn wrando amdono, fel signal. Anogwch y plentyn i fynd i lawr ar eu cwrdd neu grylio i mewn i belen. Pen fyddant yn clywed y sŵn, gallat neidio i fyny - fet Jac yn y bocsi! Gallwch chwarae'r gêm hon tu allan a'i hamrywio'n hawdd e.e. cuddio a neidio o du ôl i gôd.	Defnyddiwch sŵn mwy swinllyd a haws ei adnabod.	Defnyddiwch sŵn tawelach.
Ewchl	<b>Anogwch y plentyn i ganiatáu i'w wrando ar gyfarwydd ym cwblhau gweithgaredd.</b> Sut i chwarae: Sicrhewch fod gêm yn ddechrau o wrthychau a bocsi neu faged. Anogwch y plentyn i ddechrau gwrthych. Bob tro y byddwch yn divedd 'ewch', maent yn taffu'r gwrthych i mewn i'r bocsi/faged. Canmolwch y plentyn wrando arnos (hyd yn oed os nad ydynt yn cael y gwrthych i mewn i'r bocsi) e.e. 'Gwranddo da', 'Aros da'.	Defnyddiwch ystum/signal gweledol a galwch eu henwi cyn i chi ddechrau 'ewch'. Dallwch eu llaw gada'r gwrthych yn ysgafn a gadewch iddo fynd wrth i chi ddechrau 'ewch'.	Rhowch nifer o wrthychau i'r plentyn. Rhaid iddynt wrando er mwyn i chi ddechrau da un odynt ei dalu i mewn i'r bocsi.
Gwranddo ar Synau	<b>Caniatáu i'w wrando ar ymyrrhodd.</b> Cyn deall a chanolbwyntio ar eiriau, mae'n bwysig fod plentyn yn dysgu mhelltrid diddordeb mewn synau sydd o'u cympas. Sut i chwarae: Ewch am 'Dro Gwranddo' o amgylch y lleoliad a'r ardal leol. Tynnwch sylw at synau penodol gan beirannau, gwrthychau, anifeiliaid a'w. a sŵn pobl yn siarad. Enwch y synau ac anogwch y plentyn i'w diwedd.	Ewch i ardalaudd tawelach lle mae'n haws sylwi ar synau.	Symudwch i ardalaudd mwy swinllyd. Ydy'r plentyn gallu adnabod synau gwahanol?
Amser Stori	<b>Gwranddo ar stori gyfarwydd, atnoddau.</b> Ymuno gydag ystoriau, geriau neu gymalau. Beth i'w wneud: Darllenwch hoff stori gyda dilyniant syml o ddigwyddiadau e.e. "Y Dyn Bach Sniwr", neu "Dyn ni yn mynd i hela arth". Anogwch y plentyn i ymuno yn y cymalau sy'n cael eu hallatdrod. Gallwch oed i anogwch y plentyn i'w cwblhau cymal cyfarwydd e.e. "Dyn ni yn mynd i hela ____".	Defnyddiwch <b>bwystiau</b> gweledol er mwyn dangos i'r plentyn pryd i'w henwi gair. Oedoch yn hirach a defnyddiwch bwystiau yn eich lais.	Defnyddiwch bren llosg neu bypedau bys/masgiau er mwyn i'r plentyn eu dal i fyny wrth i'w cymertu siarad.
Gêm Siopa	<b>Ymuno mewn gêm siopa syml.</b> Gwranddo ar gyfarwyddiadau gan eraill a chymryd tro. Sut i chwarae: Gosodwch sŵp chwarae gyda thegnau ac eitemau go lawm i'w prynu. Anogwch y plentyn i gwmrodd tro fel perchennog i siopa i'w prynu. Anogwch yr un sy'n siopa i ofyn am eitemau. Etiffta y bydd angen i chi foddlu hyn yn guntaf. Gallwch addasu'r gêm hon a chwarae heffa ddyor yn yr awyrgored gan ddefnyddio rhestrau gweledol o 'drysau' i'w dangarford e.e. pluen, deilen, pren. Gallai plentyn gysgu eu trysau er mwyn dangos i eraill beth maent wedi eu dangarford.	Rhowch restr siopa weledol i'r plentyn. Lleihwch nifer yr eitemau er mwyn helpu'r plentyn i ddechrau.	Gofynnwch am eitem sydd ddim ar gael neu rhowch ar 'dwi' i mewn i weld os fyddant yn sylwi ac yn eich cywiro!

## Sylw a Gwrando – STRATEGAETHAU ALLWEDDOL

2 flwydd i 2 flwydd 11 mis oed

Sicrhewch fod pob oedolyn yn MODELU ac yn CANMOL ymddygiadau sylw a gwrando da.



Gweithgaredd	Sylw a Gwrando - Gweithgareddau a Awgrymir (2 flwydd i 2 flwydd 11 mis oed)	Rhy anodd?	Rhy hawdd?
Jac yn y Bocs!	<p><b>Gwrando am synau cyn ymateb gyda symudiad.</b></p> <p><b>Sut i chwarae:</b> Dewiswch sŵn y mae'n rhaid i'r plentyn wrando amdano, fel signal. Anogwch y plentyn i fynd i lawr ar eu cwrcwd neu gyrlio i mewn i belen. Pan fyddant yn clywed y sŵn, gallant neidio i fyny - fel Jac yn y bocs! Gallech chwarae'r gêm hon tu allan a'i hamrywio'n hawdd e.e. cuddio a neidio o du ôl i goed.</p>	Defnyddiwch sŵn mwy swnllyd a haws ei adnabod.	Defnyddiwch sŵn tawelach.
Ewch!	<p><b>Anogwch y plentyn i ganolbwyntio ac i wrando ar gyfarwyddyd cyn cwblhau gweithgaredd.</b></p> <p><b>Sut i chwarae:</b> Sicrhewch fod gennych ddewis o wrthrychau a bocs neu fasged. Anogwch y plentyn i ddewis gwrthrych. Bob tro y byddwch yn dweud 'ewch', maent yn taflu'r gwrthrych i mewn i'r bocs/fasged. Canmolwch y plant am wrando/aros (hyd yn oed os nad ydynt yn cael y gwrthrych i mewn i'r bocs) e.e. 'Gwrando da'; 'Aros da'.</p>	Defnyddiwch ystum/signal gweledol a galwch eu henw cyn i chi ddweud 'ewch'. Daliwch eu llaw gyda'r gwrthrych yn ysgafn a gadewch iddo fynd wrth i chi ddweud 'ewch!'.	Rhowch nifer o wrthrychau i'r plentyn. Rhaid iddynt wrando er mwyn i chi ddweud pa un ddylent ei daflu i mewn i'r bocs.
Gwrando ar Synau	<p><b>Canolbwyntio ar synau yn yr amgylchedd.</b> Cyn deall a chanolbwyntio ar eiriau, mae'n bwysig fod plant yn dysgu meithrin diddordeb mewn synau sydd o'u cwmpas.</p> <p><b>Sut i chwarae:</b> Ewch am 'Dro Gwrando' o amgylch y lleoliad a'r ardal leol. Tynnwch sylw at synau penodol gan beiriannau, gwrthrychau, anifeiliaid ayb. a sŵn pobl yn siarad. Ewch y synau ac anogwch y plant i'w dynwared.</p>	Ewch i ardaloedd tawelach lle mae'n haws sylwi ar synau.	Symudwch i ardaloedd mwy swnllyd. Ydy'r plant yn gallu adnabod synau gwahanol?
Amser Stori	<p><b>Gwrando ar stori gyfarwydd, ailadroddus.</b> Ymuno gydag ystumiau, geiriau neu gymalau.</p> <p><b>Beth i'w wneud:</b> Darllenwch hoff stori gyda dilyniant syml o ddigwyddiadau e.e. 'Y Dyn Bach Sinsir', neu "Dyn ni yn mynd i hela arth". Anogwch y plant i ymuno yn y cymalau sy'n cael eu hailadrodd. Gallech oedi i annog y plant i gwblhau cymal cyfarwydd e.e. "Dyn ni yn mynd i hela ___".</p>	Defnyddiwch bromptiau gweledol er mwyn dangos i'r plentyn pryd i lenwi gair. Oedwch yn hirach a defnyddiwch bwyslais yn eich llais.	Defnyddiwch bren lolipop neu bypedau bys/masgiau er mwyn i'r plentyn eu dal i fyny wrth i'w cymeriad siarad.
Gêm Siopa	<p><b>Ymuno mewn gêm siopa syml.</b> Gwrando ar gyfarwyddiadau gan eraill a chymryd tro.</p> <p><b>Sut i chwarae:</b> Gosodwch siop chwarae gyda theganau ac eitemau go iawn i'w prynu. Anogwch y plant i gymryd tro fel perchennog y siop a'r un sy'n siopa. Anogwch yr un sy'n siopa i ofyn am eitemau. Efallai y bydd angen i chi foddelu hyn yn gyntaf. Gallech addasu'r gêm hon a chwarae helpa drysor yn yr awyr agored gan ddefnyddio rhestrau gweledol o 'drysorau' i'w darganfod e.e. pluen, deilen, pren. Gallai plant gasglu eu trysorau er mwyn dangos i eraill beth maent wedi eu darganfod.</p>	Rhowch restr siopa weledol i'r plentyn. Lleihewch nifer yr eitemau er mwyn helpu'r plentyn i ddewis.	Gofynnwch am eitem sydd ddim ar gael neu rhowch air 'dwl' i mewn i weld os fyddant yn sylwi ac yn eich cywiro!



## Chwarae a Rhyngweithio – STRATEGAETHAU ALLWEDDOL

2 flwydd i 2 flwydd 11 mis oed

Efallai y bydd angen i oedolion fodelu'r chwarae ac annog rhyngweithio.

Disgrifia beth rwy'n ei wneud.

Modela gam nesaf y dilyniant chwarae i fi.

Siarada â fi am yr hyn rwy'ti'n ei wneud nawr a nesaf.

Gad i fi arwain y chwarae.

Anoga fi i gymryd tro.



Gweithgaredd	Chwarae a Rhyngweithio - Gweithgareddau a Awgrymir (2 flwydd i 2 flwydd 11 mis oed)	Rhy anodd?	Rhy hawdd?
<b>Wyt ti'n gallu gwneud fel dw i'n ei wneud?</b>	<p><b>Datblygu ac ymestyn chwarae dychmygus.</b> Dysgu rhoi dilyniannau chwarae at ei gilydd e.e. <i>rhoi bath i Doli, gwisgo Doli a rhoi Doli yn y gwely.</i></p> <p><b>Sut i chwarae:</b> Bydd arnoch angen dwy set o adnoddau e.e. dwy ddoli, dau fath a dwy set o ddillad gwely. Modelwch Doli yn paratoi i fynd i'r gwely ac anogwch y plentyn i ymuno gyda'u doli nhw e.e. 'Beth am roi bath i Doli?; nawr beth am wisgo Doli yn barod i fynd i'r gwely...?'</p>	Lleihewch y dilyniant i ddau gam.	Ychwanegwch fwy o gamau i'r dilyniant chwarae e.e. brwsio gwallt ayb.
<b>Dere i ymuno.</b>	<p><b>Dysgu chwarae gyda'ch gilydd - chwarae gêmiau grŵp.</b> Dysgu cymryd tro a chwarae gyda'u cyfoedion.</p> <p><b>Sut i chwarae:</b> Casglwch grŵp bach o blant at ei gilydd. Sicrhewch fod gennych amrywiaeth o bropiau i gyfateb i rigymau neu ganeuon cyfarwydd e.e. Dau Gi Bach yn Mynd i'r Coed; Mi Welais Jac y Do ayb. Cefnogwch y plant i gymryd tro i ddewis prop - mae pob un yn canu ac yna'n gwneud y symudiadau gyda'i gilydd. Efallai y bydd angen i chi fodelu'n ofalus ar y dechrau a siarad â'r plant am gymryd tro ac ymuno.</p>	Chwaraewch gyda grŵp llai o blant. Sicrhewch fod y plentyn yn eistedd wrth eich ymyl er mwyn i chi ei helpu.	Ehangwch hyn i gymryd dau neu dri thro yr un.
<b>Dewch i ni archwilio!</b>	<p><b>Dysgu bod gwrthrychau yn gallu cynrychioli pethau eraill.</b> Datblygu chwarae dychmygus a symbolaidd.</p> <p><b>Beth i'w wneud:</b> Darparwch amrywiaeth o wrthrychau bob-dydd e.e. bocsys cardfwrdd, tiwbiau, ffyn ayb. Trafodwch a modelwch ffyrdd gwahanol o ddefnyddio'r gwrthrychau a'r pethau y gallai'r gwrthrychau eu cynrychioli e.e. gallai bocs fod yn gwch.</p>	Dangoswch a defnyddiwch un gwrthrych ar y tro mewn amrywiaeth o ffyrdd.	Darparwch ddefnyddiau ychwanegol e.e. llinyn, bandiau lastig, ffabrig i ymestyn y chwarae.
<b>Gêm rholio'r bêl.</b>	<p><b>Cymryd tro a rhannu.</b> Rhyngweithio gydag eraill mewn sefyllfa gyffyrddus, gyfarwydd.</p> <p><b>Sut i chwarae:</b> Casglwch grŵp bach at ei gilydd, naill ai tu mewn neu du allan, ac eisteddwch mewn cylch. Galwch enw'r plentyn, arhoswch iddynt edrych arnoch a holiwch y bêl tuag atynt. Gofynnwch iddynt enwi plentyn y maent eisiau rholio'r bêl atynt.</p>	Gallai'r plentyn ddewis pwy i rollo pêl atynt trwy edrych ar blentyn arall yn hytrach na defnyddio'u henw.	Parhewch i gymryd tro ac anogwch y plant i ddewis pobl wahanol i rollo'r bêl atynt.
<b>Pasio Tedi</b>	<p><b>Gweithgaredd grŵp amser cylch lle mae plant yn cymryd tro i rannu rhywbeth maent yn ei hoffi.</b></p> <p><b>Sut i chwarae:</b> Eisteddwch gyda grŵp bach o blant mewn cylch - dewiswch blant sy'n gyfarwydd â'i gilydd. Cymerwch dro i basio Tedi o amgylch ac anogwch y plant i rannu pethau maent yn eu hoffi pan fyddant yn dal Tedi.</p>	Rhowch ddewisiadau a modelwch yr iaith i'r plentyn.	Ceisiwch gynnwys plant gwahanol yn y grŵp.

## Deall Iaith Lafar – STRATEGAETHAU ALLWEDDOL

2 flwydd i 2 flwydd 11 mis oed

Defnyddiwch y Rheol 10 eiliad! Rhowch amser i'r plentyn i brosesu cyfarwyddyd neu gwestiwn.

Rho gyfarwyddiadau byr,  
clir i fi.

Gwna'n siŵr fy mod i'n gwybod enwau  
gwrthrychau cyn rhoi cyfarwyddyd i fi.

Defnyddia iaith syml wrth  
chwarae gyda fi.

Defnyddia dy lais, ystumiau neu arwydd i  
bwysleisio geiriau allweddol.

Mynna fy sylw cyn i ti  
siarad â fi.

DANGOS i fi beth i'w wneud os  
nad ydw i'n deall.

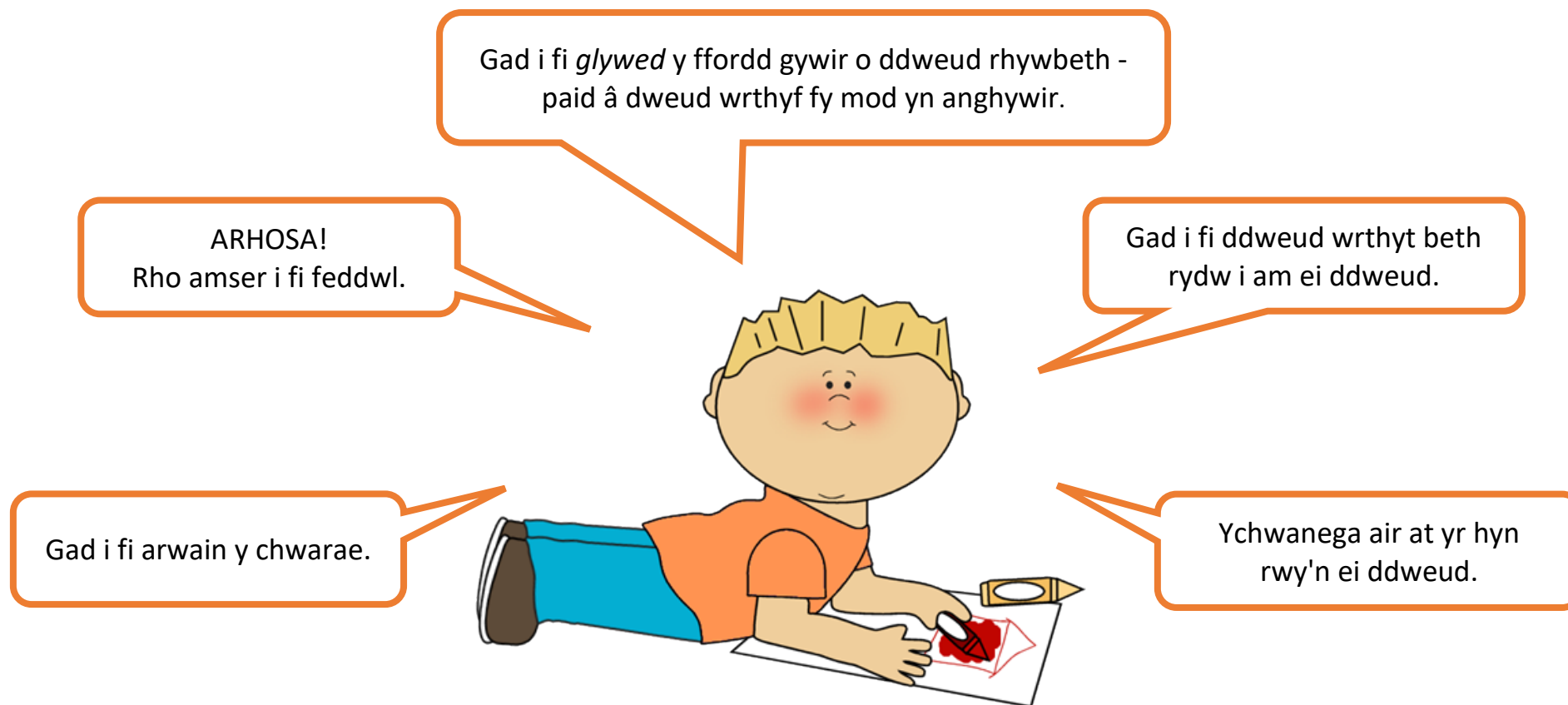


Gweithgaredd	Deall Iaith Lafar - Gweithgareddau a Awgrymir (2 flwydd i 2 flwydd 11 mis oed)	Rhy anodd?	Rhy hawdd?
Mae Tedi Eisiau	<p><i>Dechrau deall cymryd tro a chysyniadau syml e.e. mawr a bach.</i></p> <p><b>Sut i chwarae:</b> Defnyddiwch dedi mawr a thedi bach a detholiad o eitemau bob dydd. Chwaraewch gêm syml lle mae pawb yn cymryd tro i roi rhywbeth i tedi e.e., 'Mae tedi <u>mawr</u> eisiau'r llwy'. 'Mae tedi <u>bach</u> eisiau banana'.</p>	Canolbwyntiwch ar un cysyniad ar y tro (nid pethau cyferbyniol). Defnyddiwch 'mawr'; a 'ddim yn fawr'. Pan fyddant yn deall 'mawr' cyflwynwch 'bach'.	Cyflwynwch gysyniadau eraill fel 'yn/ar/o dan'.
Cuddio'r gwrthrych	<p><i>Dechrau deall ymadroddion syml.</i></p> <p><b>Sut i chwarae:</b> Casglwch ambell i eitem e.e. car, trê, tedi, doli a bocs. Chwaraewch gêm syml trwy ofyn i'r plentyn roi doli yn y bocs ayb. Efallai y bydd angen i chi ddangos i'r plant beth yw 'yn' a defnyddio'r geiriau i gefnogi'r weithred. Ewch ymlaen i ddefnyddio 'ar' ac 'o dan' yn yr un ffordd. Gallwch roi cyfarwyddiadau syml mewn ardaloedd eraill yn y lleoliad hefyd e.e. rhowch y fuwch yn y cae; rhowch Doli ar y gadair.</p>	Cyfyngwch ar y gwrthrychau sydd ar gael i'w rhoi yn/ar/o dan y bocs.	Cyflwynwch lefydd eraill i guddio'r gwrthrych e.e. ychwanegwch fasged neu fag.
Rhannu llun	<p><i>Edrych ar luniau gyda'ch gilydd.</i> Cefnogi dealltwriaeth o gwestiynau <b>pwyl, beth a ble.</b></p> <p><b>Beth i'w wneud:</b> Dewiswch lyfrau lluniau gyda golygfeydd o'r traeth, parc, cartref ayb. gyda theuluoedd ynddynt. Edrychwch ar y llyfr gyda'ch gilydd, a dywedwch beth rydych chi'n gallu ei weld yn y lluniau e.e., 'Rwy'n gallu gweld y bachgen yn chwarae gyda phêl', 'Rwy'n gallu gweld y ferch yn adeiladu castell tywod'.</p> <p>Wedi i chi siarad am y llun, dechreuwch holi cwestiynau syml e.e., '<b>Pwyl</b> sy'n adeiladu castell tywod?', '<b>Beth</b> mae'r bachgen yn ei ddal?'. Anogwch y plentyn i ddangos i chi - nid oes angen iddynt esbonio.</p> <p>Gallech ddefnyddio sefyllfaoedd bob dydd yn y lleoliad i holi e.e., '<b>Ble</b> allwn ni fynd i chwilio am falwod?'</p>	Dylai eich sylwadau ganolbwyntio ar <b>pwyl</b> i ddechrau.	Cyflwynwch gwestiynau <b>pwyl, beth a ble.</b>
Mae Seimon yn Dweud	<p><i>Helpu'r plant i ddeall berfau (geiriau gwneud) syml .</i></p> <p><b>Sut i chwarae:</b> Chwaraewch gêm o Mae Seimon yn Dweud er mwyn canolbwyntio ar ferfau (geiriau gwneud) e.e. 'Mae Seimon yn dweud <b>neidiwch</b>'; 'Mae Seimon yn dweud <b>cerddwch</b>'; Gallech hefyd ofyn i'r plentyn ddangos Tedi neu Doli yn <b>cysgu/neidio/eistedd</b> ayb. Gêm wych i'w chwarae yn yr awyr agored.</p>	Modelwch y weithred, gyda Doli neu Tedi. Sicrhewch fod y plentyn yn gallu deall un ferf cyn ychwanegu berfau eraill.	Symudwch ymlaen at ddwy ferf e.e. 'Clapiwch eich dwylo a stampiwch eich traed'.
Amser Stori	<p><i>Rhannu llyfrau a storïau</i></p> <p><b>Beth i'w wneud:</b> Rhannwch lyfrau lluniau a storïau cyfarwydd gyda'ch gilydd. Defnyddiwch bypedau a phropiau a holwch gwestiynau '<b>pwyl, beth, ble</b>' syml i gefnogi dealltwriaeth y plant o'r stori.</p>	Dewiswch hoff lyfrau a storïau a rhai sy'n gyfarwydd iawn.	Ydyn nhw'n gallu adrodd y stori i chi, yn eu geiriau eu hunain, gyda chymhorthion gweledol e.e. propiau a lluniau.

## Defnyddio Iaith Lafar – STRATEGAETHAU ALLWEDDOL

2 flwydd i 2 flwydd 11 mis oed

Cymerwch ran mewn sgysiau go iawn sy'n golygu rhywbeth i'r plentyn.



Gweithgaredd	Defnyddio Iaith Lafar - Gweithgareddau a Awgrymir (2 flwydd i 2 flwydd 11 mis oed)	Rhy anodd?	Rhy hawdd?
Beth sydd yn y bag?	<p><b>Annog y plentyn i gyfuno geiriau.</b></p> <p><b>Sut i chwarae:</b> Bydd angen bag a detholiad o wrthrychau bob dydd. Cymerwch dro i dynnu rhywbeth allan o'r bag ac enwi'r gwrthrych e.e., '<i>Mae gen i frws dannedd.</i>' Gallwch ddatblygu hyn trwy ychwanegu lliw neu faint y gwrthrych e.e., '<i>Dyma blât melyn.</i>'</p>	Os yw'r plentyn yn dweud un gair, ailadroddwch yn ôl ac ychwanegwch air e.e., os yw'r plentyn yn dweud ' <b>cwpan</b> ' gallech chi ddweud ' <b>cwpan coch.</b> '	Siaradwch am yr hyn mae'r gwrthrych yn ei wneud e.e. ' <i>Brws dannedd, i lanhau ein dannedd.</i> '
Chwarae bob dydd	<p><b>Defnyddio geiriau disgrifio wrth chwarae.</b></p> <p><b>Beth i'w wneud:</b> Canolbwyntiwch ar eiriau sy'n disgrifio yn ystod sefyllfaoedd chwarae gwahanol e.e., yng nghornel y cartref gallwch siarad am fwyd <b>poeth</b> a llestri <b>brwnt</b>; yn y pwll tywod mawr gallwch wneud cestyll tywod <b>mawr</b> neu <b>fach</b>.</p>	Rhowch ddewis i'r plentyn e.e. ' <i>Ydy e'n fawr neu'n fach?</i> '	Ehangwch yr ystod o eiriau disgrifio.
Te Parti'r Teganau	<p><b>Defnyddio rhagenwau priodol e.e. ef/ fe, hi, fi.</b></p> <p><b>Sut i chwarae:</b> Gosodwch de parti ar gyfer y teganau gyda Doli, Tedi ac unrhyw hoff degan arall. Rhowch blât, fforc, cwpan ayb. i bob tegan a bwyd tegan. Modelwch y defnydd o'r rhagenw cywir e.e. '<i>Mae ganddi hi afal.</i>' Anogwch y plentyn i ddweud beth sydd gan bob tegan (gan ddefnyddio'r rhagenw cywir) e.e. '<i>Mae ganddo fe/ef fanana.</i>'</p>	Canolbwyntiwch ar un rhagenw e.e. <b>fe/ef.</b>	Ymestynnwch yr amrywiaeth o ragenwau a ddefnyddir.
Cuddio'r gwrthrych	<p><b>Dechrau defnyddio rhagenwau e.e. yn, ar, o dan.</b></p> <p><b>Sut i chwarae:</b> Casglwch ambell i eitem e.e. car, trê, tedi, doli a bocs. Chwaraewch gêm syml trwy ofyn i'r plentyn roi 'Doli' <b>yn</b> y bocs ayb. Yna gofynnwch i'r plentyn ddweud wrthyhch ble i roi Doli. Ewch ymlaen i ddefnyddio '<b>ar</b>' ac '<b>o dan</b>' yn yr un ffordd,</p> <p>Gallwch ddefnyddio gweithgareddau bob dydd er mwyn annog y plant i ddefnyddio rhagenwau e.e. gallai'r plant ddweud wrthyhch i roi'r 'plât <b>ar</b> y bwrdd'.</p>	Canolbwyntiwch ar un rhagenw e.e. <b>ar</b>	Cyflwynwch <b>yn, ar</b> ac <b>o dan.</b>
Pwy Sydd Yna?	<p><b>Annog y defnydd o gwestiynau pwy, beth a ble.</b></p> <p><b>Sut i chwarae:</b> Cyfle i gael hwyl yn siarad ar y ffôn gyda'ch gilydd - modelwch sgysiaau syml a chynnwys cwestiynau fel '<i>Ble wyt ti?</i>' '<i>Pwy weles di?</i>'. Anogwch y plant i holi cwestiynau syml i chi wrth iddynt siarad ar y ffôn.</p>	Dechreuwch gydag un gair cwestiwn ac yna defnyddiwch eich llais i bwysleisio'r gair e.e. ' <b>Pwy sydd yna?</b> '	Anogwch y plant i ddefnyddio cwestiynau <b>pwy, beth a ble.</b>

## Lleferydd - STRATEGAETHAU ALLWEDDOL

## 2 flwydd i 2 flwydd 11 mis oed

Ailadroddwch eiriau aneglur y plentyn yn ôl wrthynt gan ddefnyddio'r synau cywir.

Paid â dweud wrthyf fy mod i wedi dweud rhywbeth yn anghywir na rhoi pwysau arnaf i'w ailadrodd.

Ailadrodda fy ngeiriau aneglur gan ddefnyddio'r synau cywir er mwyn i fi eu *clywed*.

Paid ag esgus dy fod yn deall. Gofyn i fi ddefnyddio ystumiau neu ddangos i ti beth rydw i ei eisiau.

Dere lawr i fy lefel i er mwyn i fi weld sut rwyt ti'n gwneud synau. Paid â disgwyl i fi dy gopïo.

Ymateba i'r geiriau rwy'n eu dweud, ac nid i ba mor glir ydw i.



## Lleferydd - Gweithgareddau a Awgrymir (2 flwydd i 2 flwydd 11 mis oed)

**Bydd gweithgareddau a awgrymir ymhob un o'r meysydd cyfathrebu eraill yn cefnogi datblygiad lleferydd.**  
Dyma weithgareddau bob dydd sydd hefyd yn gallu helpu datblygu lleferydd plant:

Ewch am dro dysgu (gwrando ar synau amgylcheddol).

Gwrandewch ar synau o amgylch y lleoliad.

Sylwch ar odli - adroddwch a chanwch rigymau bob dydd.

Clapiwch sillafau mewn geiriau cyfarwydd e.e. enwau plant

Gosodwch ardal swnllyd/bagiau teimlo gyda theclynnau gwneud sŵn ac offerynnau cerdd.

Darllenwch lawer o storiâu gyda phatrymau odli hawdd eu clywed. Anogwch y plant i awgrymu beth allai'r gair sy'n odli fod, wrth i chi oedi.

