

# Incwm busnes fferm\* yng Nghymru yn 2017-18

**Incwm busnes fferm cyfartaledd yng Nghymru yn 2017-18\***  
Newid ers 2016-17 (ar prisiau cyfredol)

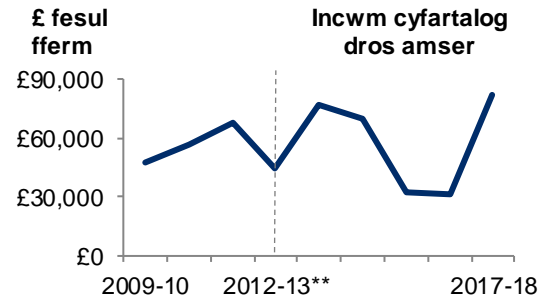


**£82,400**

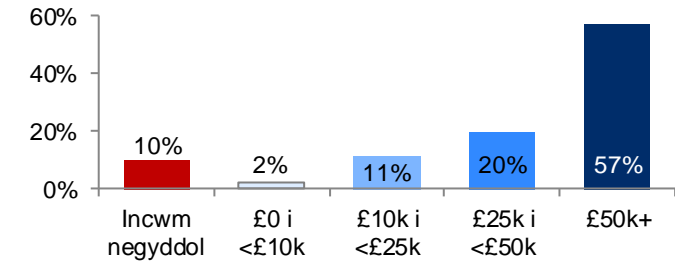
**163%**

## Ffermydd godro:

Mae incwm cyfartalog wedi amrywio'n fawr yn ystod y pum mlynedd diwethaf. Gwelwyd incwm yn 2017-18 yn dod nôl i lefel uwch nag yn 2014-15 ar ôl dwy flynnedd a oedd yn sylweddol is.



**Canran y ffermydd ym mhob grŵp incwm, 2017-18**  
Er enghraifft, roedd yr incwm yn 10% o'r ffermydd llaeth yn negyddol, ac roedd gan 57% o'r ffermydd llaeth incwm busnes fferm o leiaf £50,000

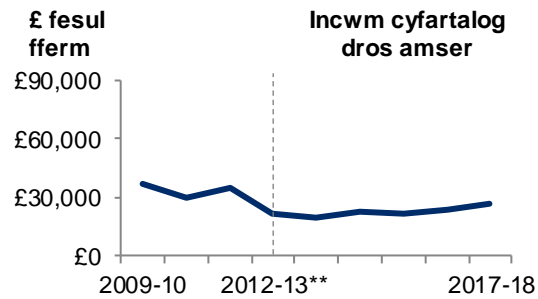


**£26,900**

**17%**

## Ffermydd gwartheg a defaid (Ardal Lai Ffatriol):

Roedd incwm cyfartalog yn uwch nag mewn unrhyw flwyddyn ers 2011-12.



## Canran y ffermydd ym mhob grŵp incwm

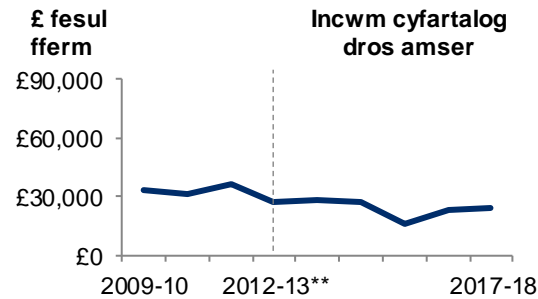


**£24,000**

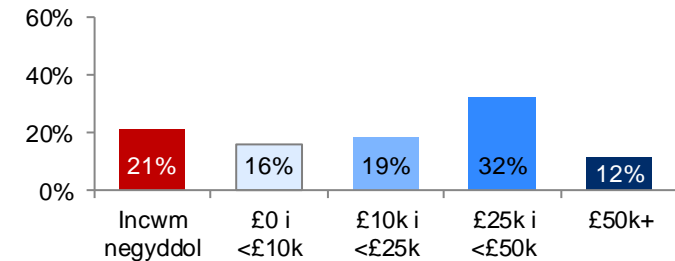
**5%**

## Ffermydd gwartheg a defaid (iseldir):

Er gwaethaf y cynnydd yn 2017-18, mae incwm cyfartalog yn parhau'n is nag yn ystod y cyfnod rhwng 2008-09 a 2014-15.



## Canran y ffermydd ym mhob grŵp incwm



\* Yn ei hanfod, mesur o elw net yw incwm busnesau fferm

\*\* Newidiwyd ychydig ar y fethodoleg ar gyfer y ffigurau o 2012-13 ymlaen; dim ond ychydig iawn o effaith y mae hynny wedi'i chael.

Am ddiffiniadau llawn a dadansoddiadau pellach, gweler y datganiad ystadegol 'Incymau ffermydd yng Nghymru, 2017-18' ar dudalennau ystadegau ac ymchwil Llywodraeth Cymru ar y we.