

Dadansoddi ar gyfer Polisi



Analysis for Policy



Llywodraeth Cymru
Welsh Government

Arolwg Sgiliau Cyflogwyr 2019

Canlyniadau craidd: Pecyn sleidiau Canolbarth a De Orllewin Cymru



Department
for Education



IFF Research

Cyflwyniad



Cwmpas yr Holiadur

- Y pumed arolwg yn y gyfres eilflwydd hon – am y tro cyntaf roedd ganddo gynnwys o'r Arolwg Safbwyntiau Cyflogwyr.
- Mae'r pecyn sleidiau hwn yn canolbwyntio ar y meysydd craidd a ganlyn o'r arolwg:
 - Recriwtiad a swyddi gwag lle'r oedd prinder sgiliau
 - Bylchau sgiliau yn y gweithlu presennol
 - Hyfforddiant a datblygiad y gweithlu
- Mae rhagor o fanylion – yn cynnwys manylion am feysydd arolwg eraill – ar gael yn adroddiadau a thablau data Cymru.

Cyfweliadau a gyflawnwyd

	Poblogaeth	Nifer y cyfweliadau
Cymru	89,100	6,773
Canolbarth a De Orllewin Cymru	29,800	2,340
Fesul maint (Canolbarth a De Orllewin)		
2-4	17,400	751
5-24	10,100	1,128
25-49	1,400	277
50-99	500	107
100+	400	77

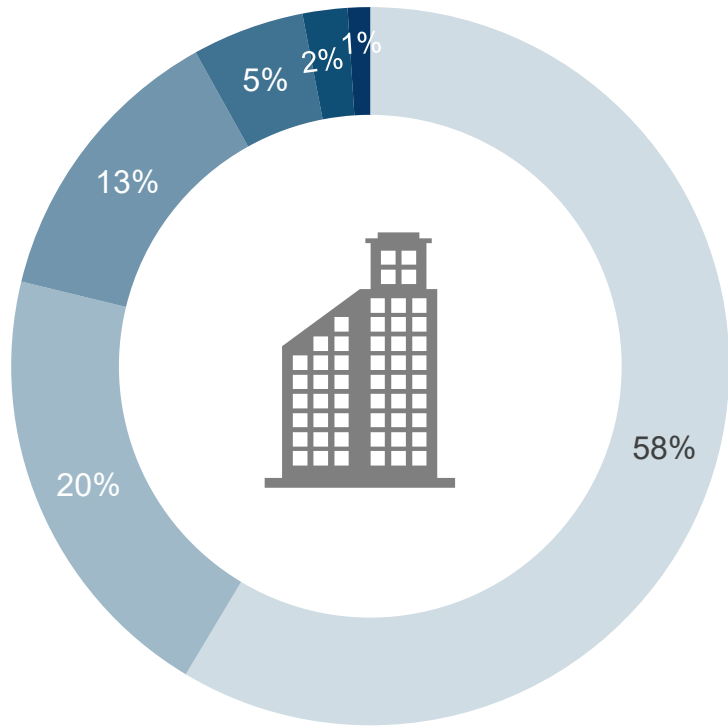
Fesul sector (Canolbarth a De Orllewin)	Poblogaeth	Nifer y cyfweliadau
Sector Cynradd a Chyfleustodau	6,000	213
Gweithgynhyrchu	1,400	167
Adeiladu	2,600	131
Cyfanwerthu a Manwerthu	5,200	531
Gwestai a Bwytai	3,200	299
Cludiant a Storio	800	59
Gwybodaeth a Chyfathrebu	600	33
Gwasanaethau Cyllid	400	31
Gwasanaethau Busnes	4,400	287
Gweinyddiaeth Gyhoeddus	400	33
Addysg	800	143
Iechyd a Gwaith Cymdeithasol	2,100	253
Celfyddydau a Gwasanaethau Eraill	2,000	160

Mae'r holl ffigurau a gyflwynir yn y pecyn sleidiau hwn yn agored i led gwall. Gyda lefel hyder o 95%, uchafswm y lled gwall yw dau bwynt canran ar gyfer Canolbarth a De Orllewin Cymru a rhwng tri a 17 pwynt canran fel arfer ar draws yr is-grwpiau rhanbarth a sector.

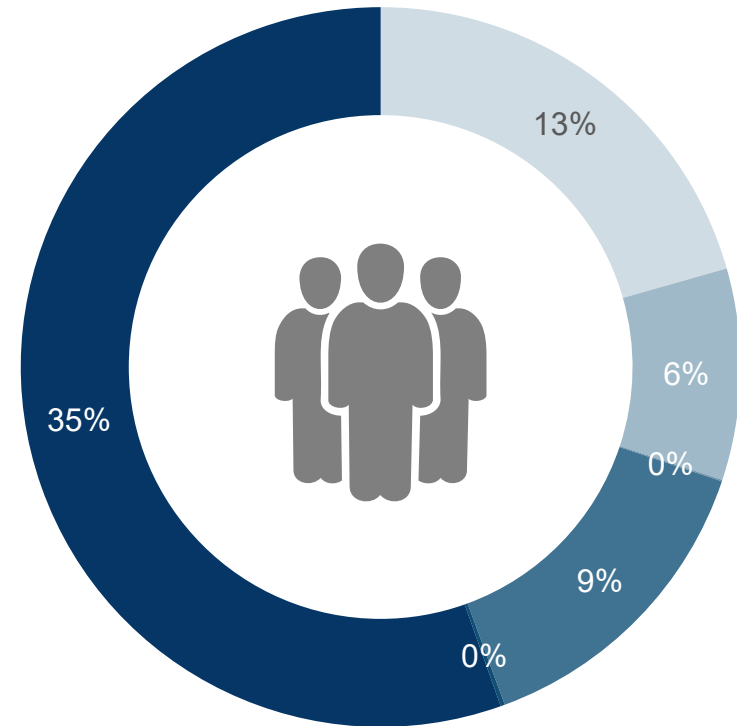
Am fod maint seiliau'r is-grwpiau yn fach a'r lled gwall un uwch, dylid bod yn ofalus wrth gymharu gwahaniaethau mewn is-grwpiau dros amser

Poblogaeth arolwg Canolbarth a De Orllewin Cymru: maint y sefydliad

% o'r holl sefydliadau

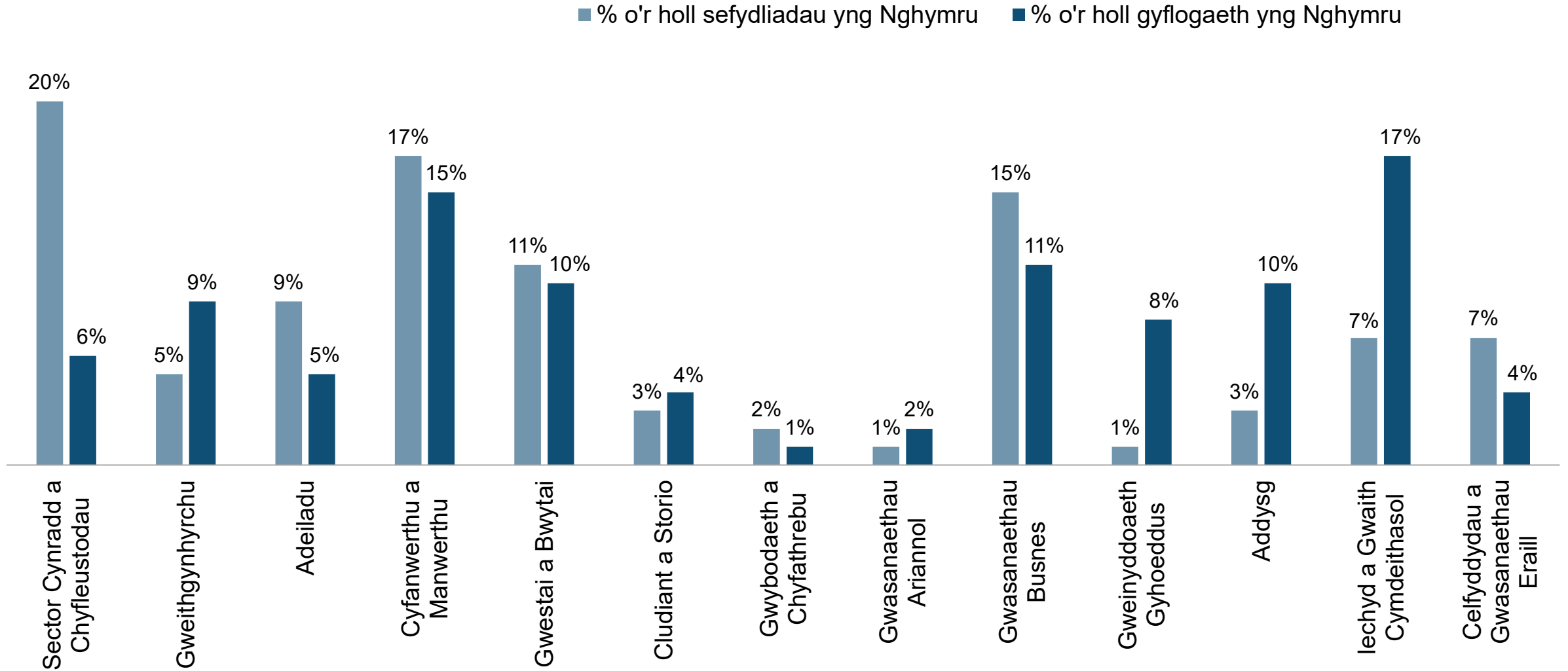


% o'r holl gyflogaeth



2 i 4 5 i 9 10 i 24 25 i 49 50 i 99 100+
o weithwyr

Poblogaeth arolwg Canolbarth a De Orllewin Cymru: fesul sector



Diffiniadau allweddol

Y sylfaen sefydliadau

Mae'r cyfrannau wedi eu seilio ar y nifer o sefydliadau, sydd wedi eu diffinio yma fel un o leoliadau'r sefydliad, lle mae o leiaf dau berson yn gweithio.

Y sylfaen cyflogaeth

Mae'r cyfrannau wedi eu seilio ar gyfanswm y nifer o weithwyr, a pherchnogion sy'n gweithio, ar draws sefydliadau.

Swyddi gwag

Swyddi gwag lle'r oedd prinder sgiliau

Bylchau sgiliau

Amllder

Y gyfran o sefydliadau a soniodd am o leiaf un swydd wag

Y gyfran o sefydliadau a soniodd am o leiaf un swydd wag lle'r oedd prinder sgiliau
(h.y. swyddi gwag y dywedir eu bod yn anodd eu llenwi am nad oes gan yr ymgeiswyr y sgiliau, cymwysterau neu brofiad perthnasol)

Y gyfran o sefydliadau gydag o leiaf un gweithiwr y mae'r cyflogwr yn ystyried nad yw'n gwbl hyfedr yn ei rôl

Dwysedd

Y swyddi gwag fel cyfran o'r holl gyflogaeth

Swyddi gwag gyda phrinder sgiliau fel cyfran o'r holl swyddi gwag

Y nifer o staff yr adroddwyd nad ydynt yn gwbl hyfedr fel cyfran o'r holl gyflogaeth

Dadansoddi ar gyfer Polisi



Analysis for Policy



Llywodraeth Cymru
Welsh Government

Recriwtiad a swyddi gwag lle'r oedd prinder sgiliau

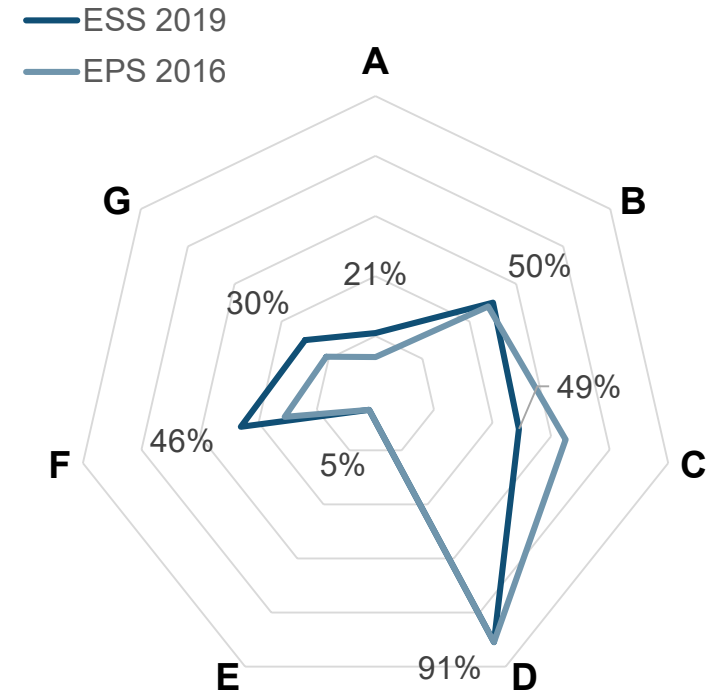
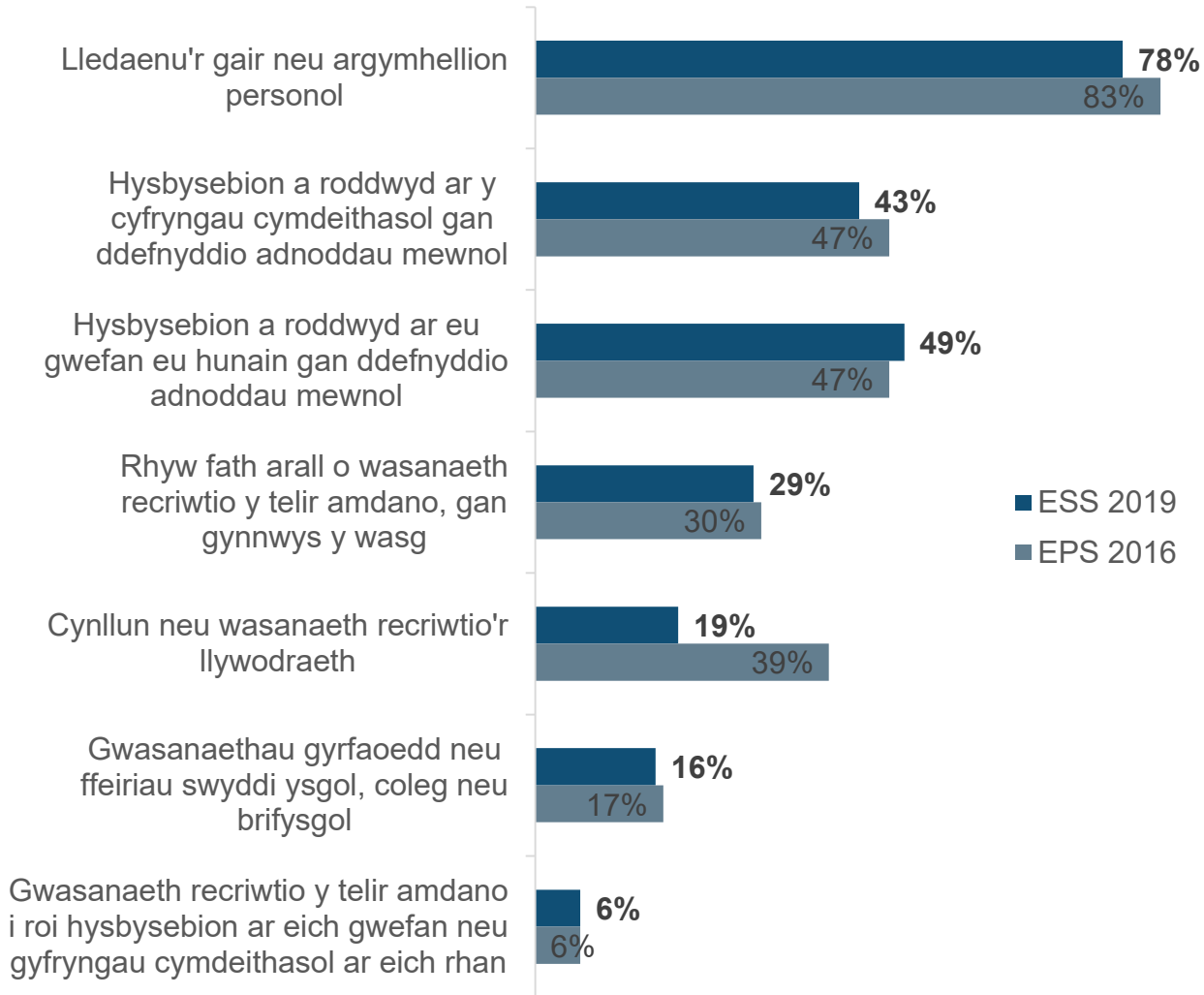


Department
for Education



IFF Research

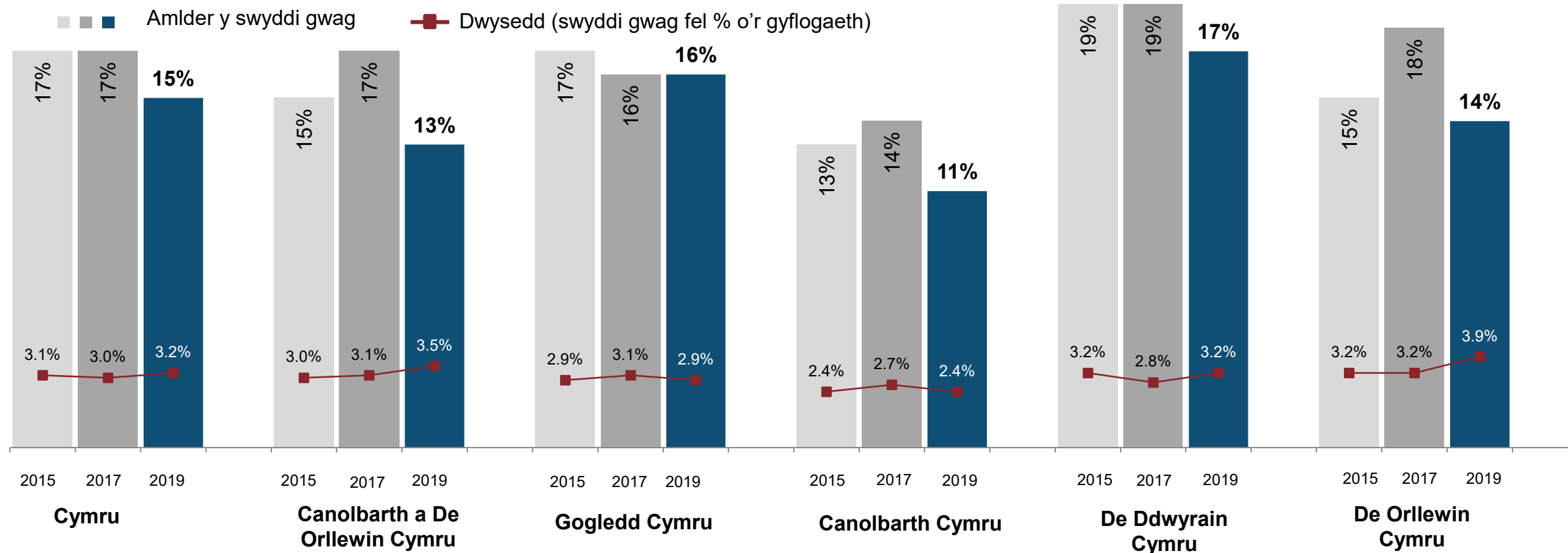
Y dulliau recriwtio a ddefnyddiwyd yn y 12 mis diwethaf: Canolbarth a De Orllewin Cymru



ALLWEDD	DULL RECRIWTIO BRAS
A	Lledaenu'r gair yn unig
B	Unrhyw Gyfryngau Cymdeithasol
C	Unrhyw Adnodd Allanol
D	Unrhyw Adnodd Mewnol
E	Adnoddau Allanol yn Unig
F	Adnoddau Mewnol yn Unig
G	Dull Unigol

Sylfaen: Yr holl gyflogwyr yng Nghanolbarth a De Orllewin Cymru gyda swyddi gwag ym Modiwl D (2019: 361; 2016:384)

Amllder a dwysedd y swyddi gwag fesul rhanbarth



40,800	12,500	8,400	1,900	20,000	10,500
--------	--------	-------	-------	--------	--------

Nifer y swyddi gwag y soniwyd amdanynt (2019)

36,400	10,800	8,700	2,300	16,900	8,500
--------	--------	-------	-------	--------	-------

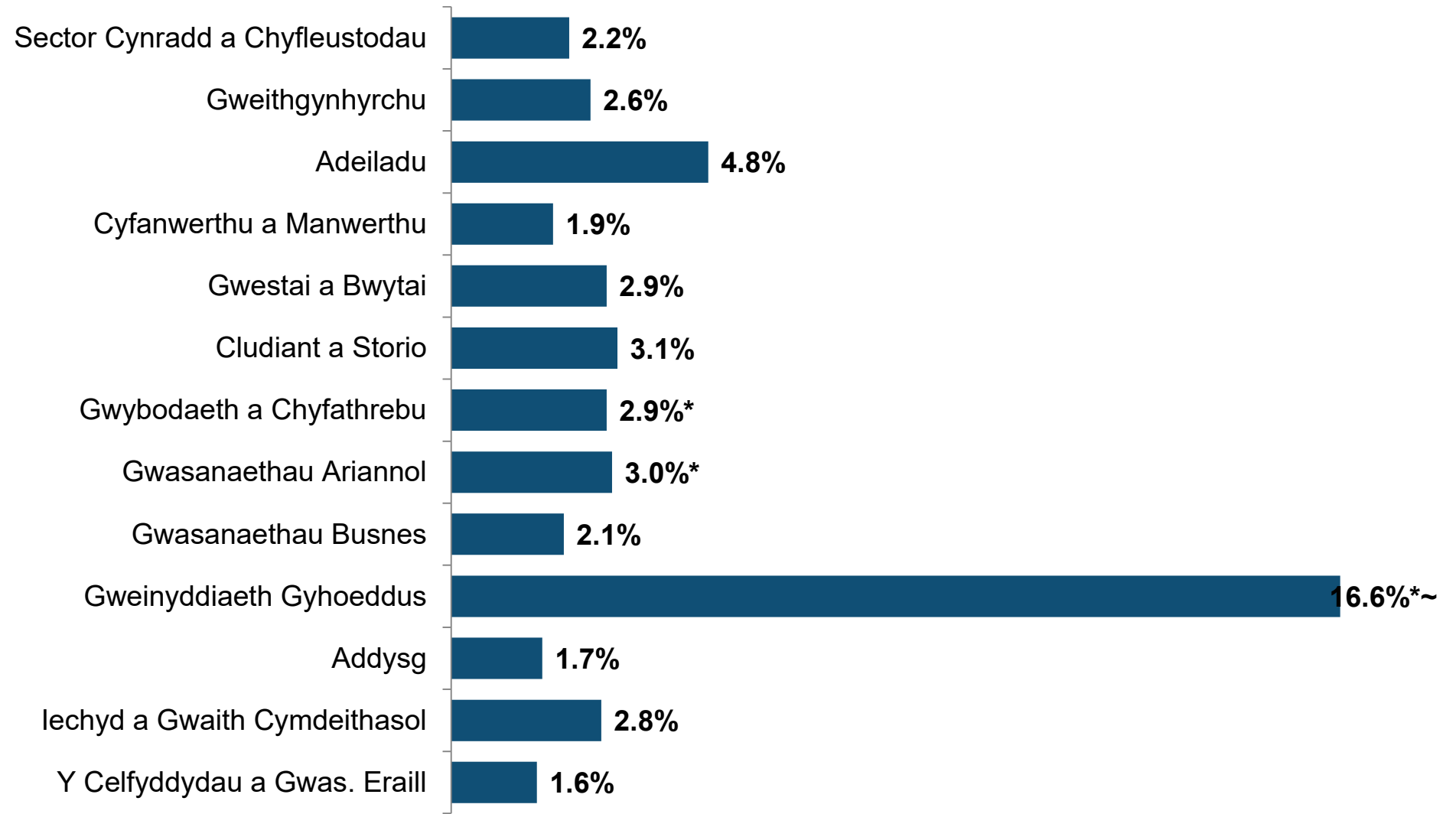
Nifer y swyddi gwag y soniwyd amdanynt (2017)

Y sylfaen: Yr holl sefydliadau yng Nghymru (2019 Cymru: 6,773; mae'r meintiau sylfaen rhanbarthol yn amrywio o 793 yn y Canolbarth i 2,767 yn y De Ddwyrain)

Dwysedd y swyddi gwag fesul sector: Canolbarth a De Orllewin Cymru

Nifer y swyddi gwag y soniwyd amdanynt (2019)

500
800
800
1,000
1,000
400
200
200
800
4,400
600
1,600
300



Y sylfaen: Yr holl sefydliadau yng Nghanolbarth a De Orllewin Cymru (mae meintiau sylfaen 2019 yn amrywio o 31 mewn Gwasanaethau Ariannol i 531 mewn Cyfanwerthu a Manwerthu)

Lle mae'r meintiau sylfaen rhwng 30 a 49, mae seren wedi ei chynnwys gerllaw'r label data

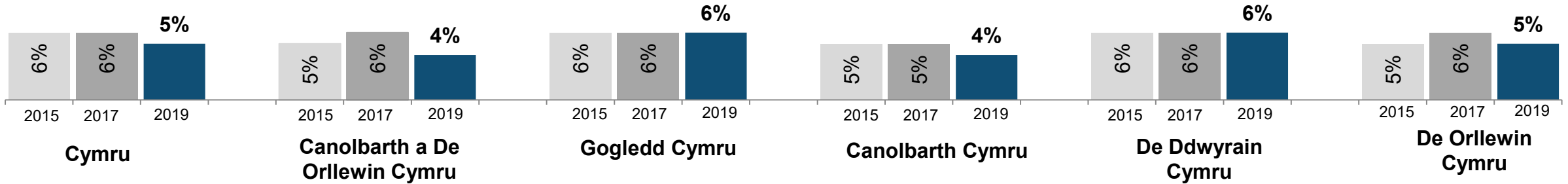
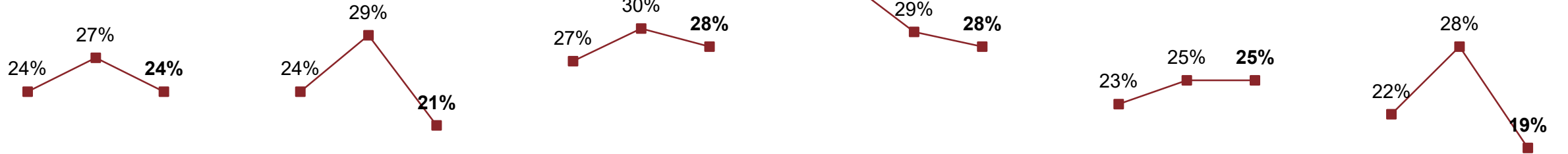
Pan mae'r meintiau sylfaen yn weddol fach mae'r mesurau nifer (a dwysedd) yn arbennig o agored i gael eu dylanwadu gan ychydig o sefydliadau gyda nifer fawr o swyddi gwag; dylid bod yn ofalus wrth ddehongli'r canlyniadau hyn.

Nodwch bod '~' wedi ei ddefnyddio i ddangos ffigurau y dylid eu trin yn ofalus am fod allanolion wedi cael dylanwad gormodol arnynt

Amllder a dwysedd swyddi gwag lle'r oedd prinder sgiliau fesul rhanbarth

■ ■ ■ Amllder swyddi gwag lle'r oedd prinder sgiliau (SGPS)

■ ■ ■ Amllder (SGPS fel % o'r swyddi gwag)



9,800	2,600	2,300	600	4,900	2,000
-------	-------	-------	-----	-------	-------

Nifer y swyddi gwag lle'r oedd prinder sgiliau (2019)

9,900	3,100	2,600	700	4,200	2,400
-------	-------	-------	-----	-------	-------

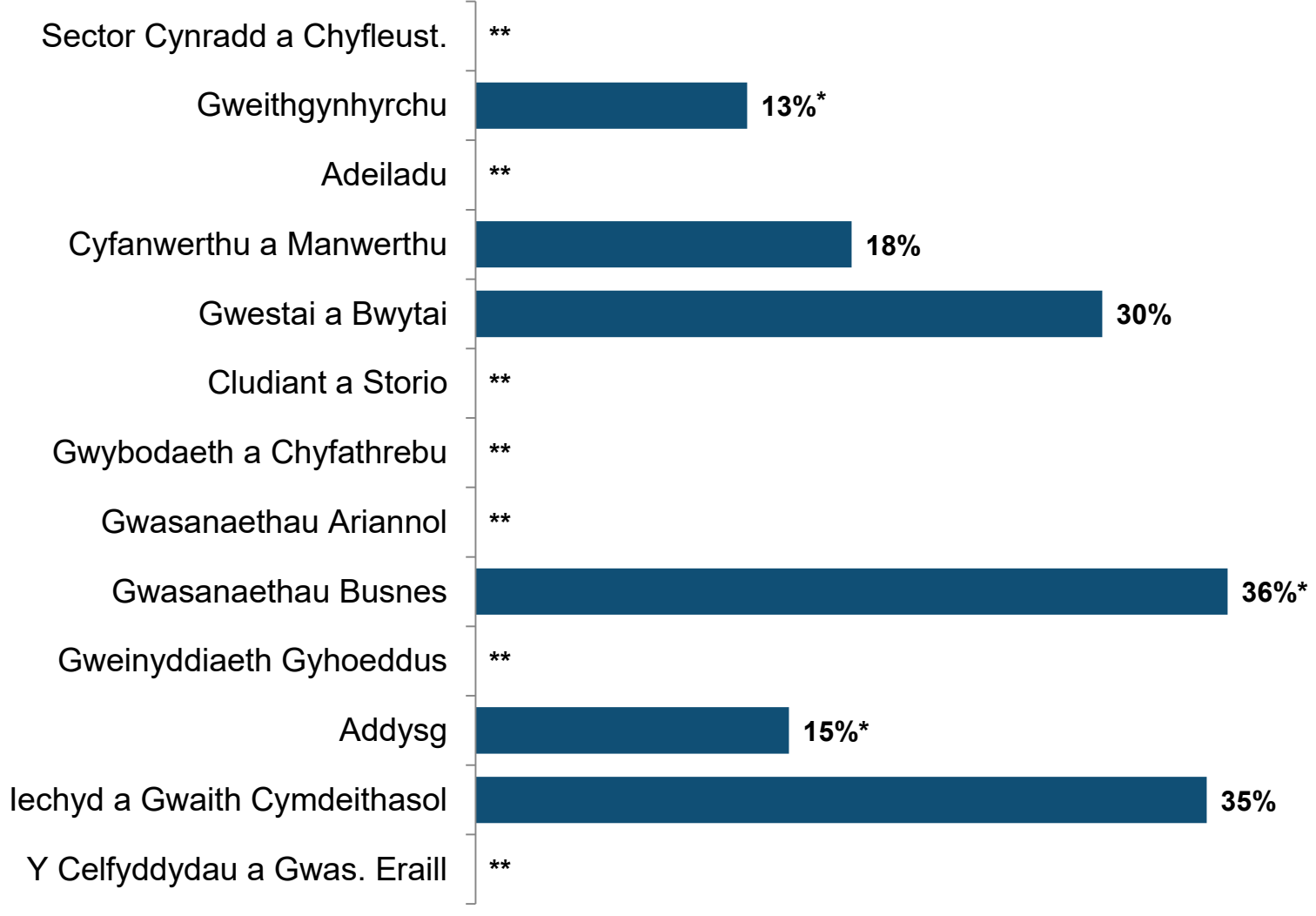
Nifer y swyddi gwag lle'r oedd prinder sgiliau (2017)

Y sylfaen: Yr holl sefydliadau yng Nghymru (2019 Cymru: 6773; mae'r meintiau sylfaen rhanbarthol yn amrywio o 793 yn y Canolbarth i 2,767 yn y De Ddwyrain)

Dwysedd y swyddi gwag lle'r oedd prinder sgiliau fesul sector: Canolbarth a De Orllewin Cymru

Nifer y swyddi gwag lle'r oedd prinder sgiliau (2019)

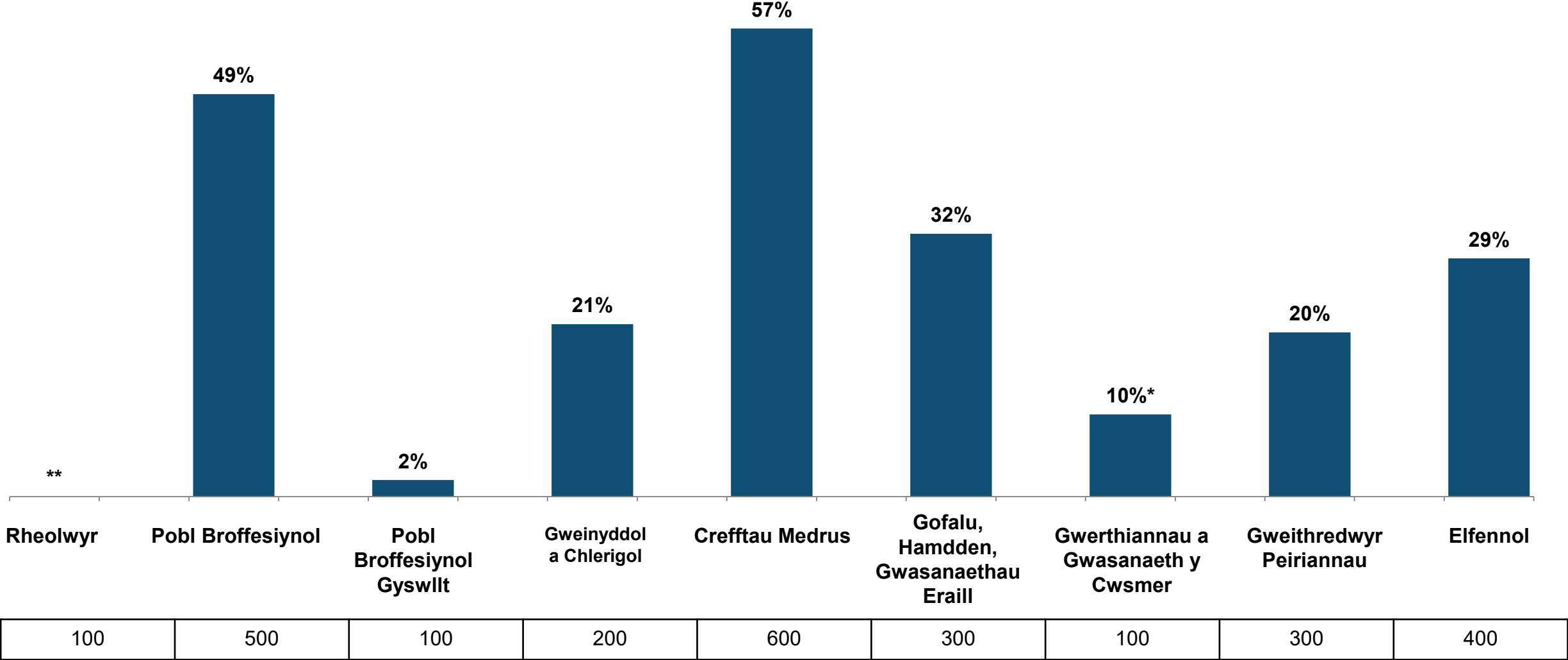
**
100
**
200
300
**
**
**
300
**
100
600
**



Y Sylfaen: Yr holl sefydliadau gyda swyddi gwag yng Nghanolbarth a De Orllewin Cymru (mae meintiau sylfaen 2019 yn amrywio o 5 mewn Gwasanaethau Ariannol i 83 mewn Iechyd a Gwaith Cymdeithasol)

Lle mae'r meintiau sylfaen yn llai na 30, mae'r data wedi ei dynnu (a'i ddynodi gyda dwy seren); lle mae'r meintiau sylfaen rhwng 30 a 49, mae seren wedi ei chynnwys gerllaw'r label data. Pan mae'r meintiau sylfaen yn weddol fach mae'r mesurau nifer (a dwysedd) yn arbennig o agored i gael eu dylanwadu gan ychydig o sefydliadau gyda nifer fawr o swyddi gwag; dylid bod yn ofalus wrth ddehongli'r canlyniadau hyn.

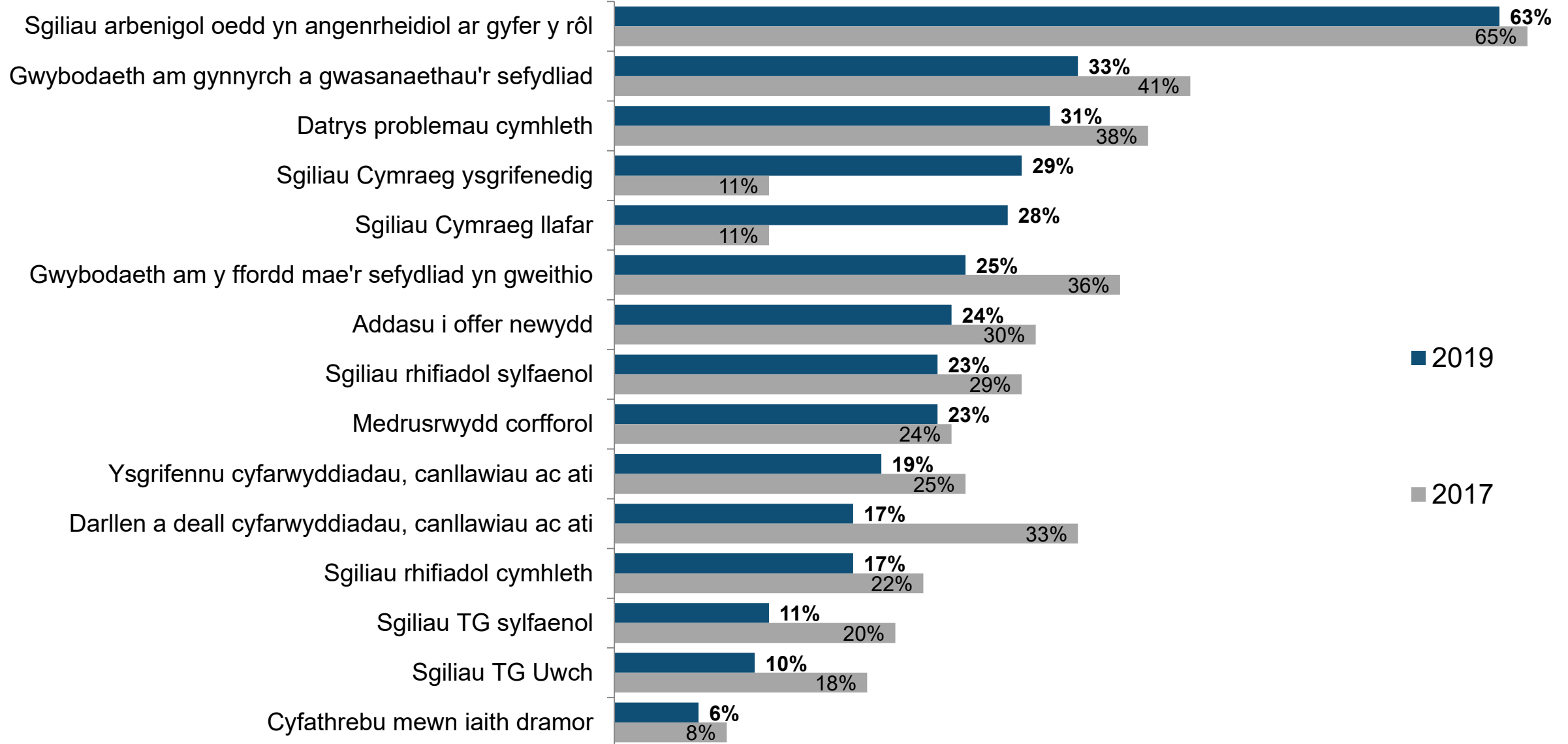
Dwysedd y swyddi gwag lle'r oedd prinder sgiliau fesul galwedigaeth: Canolbarth a De Orllewin Cymru



Nifer y swyddi gwag lle'r oedd prinder sgiliau (2019)

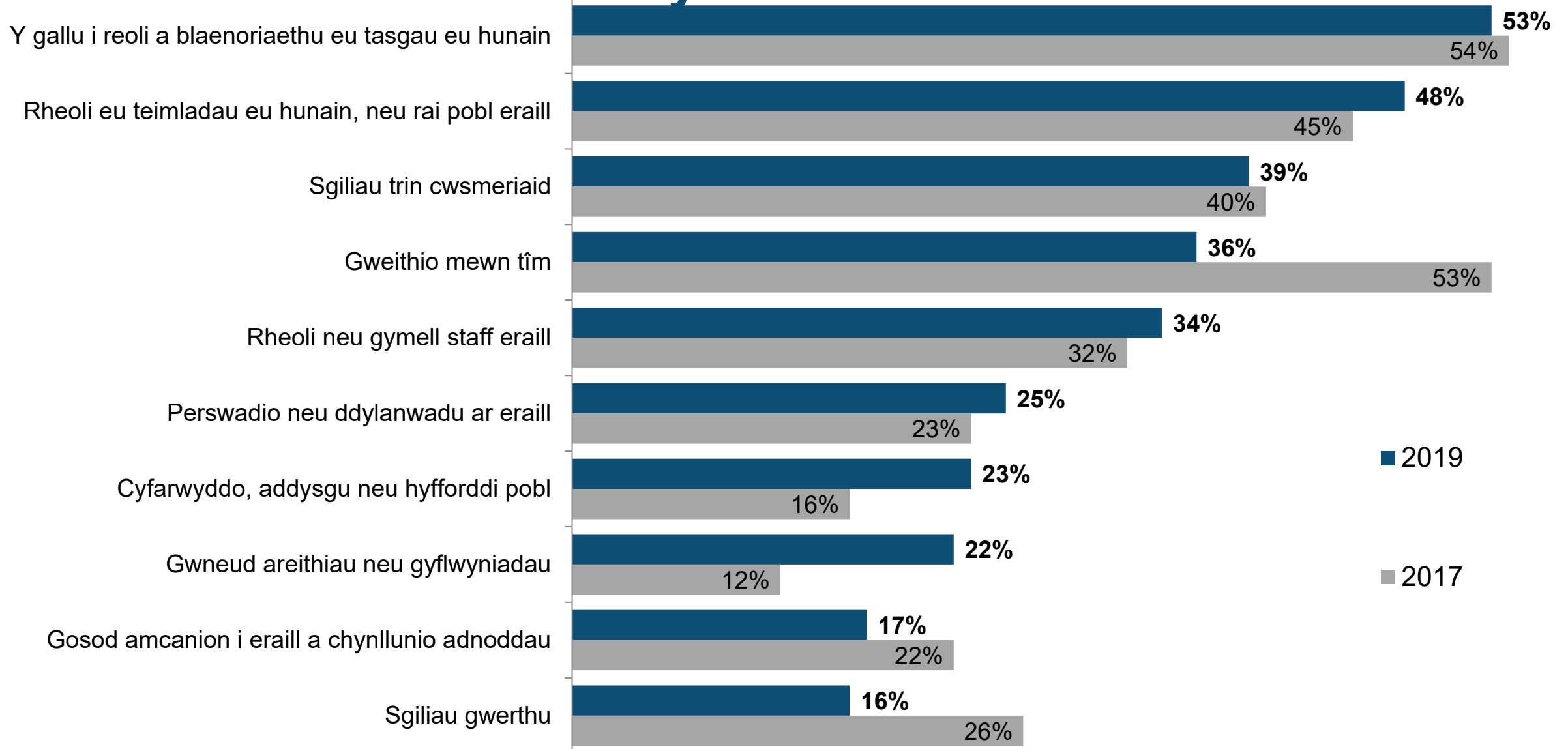
Y sylfaen: Yr holl sefydliadau yng Nghanolbarth a De Orllewin Cymru gyda swyddi gwag yn y galwedigaethau a nodir (mae meintiau sylfaen 2019 yn amrywio o 21 i Reolwyr i 99 ar gyfer staff Elfennol). Lle mae'r meintiau sylfaen yn llai na 30, mae'r data wedi ei dynnu (a'i ddynodi gyda dwy seren); lle mae'r meintiau sylfaen rhwng 30 a 49, mae seren wedi ei chynnwys gerllaw'r label data.

Y sgiliau technegol ac ymarferol oedd yn brin ymysg ymgeiswyr: Canolbarth a De Orllewin Cymru



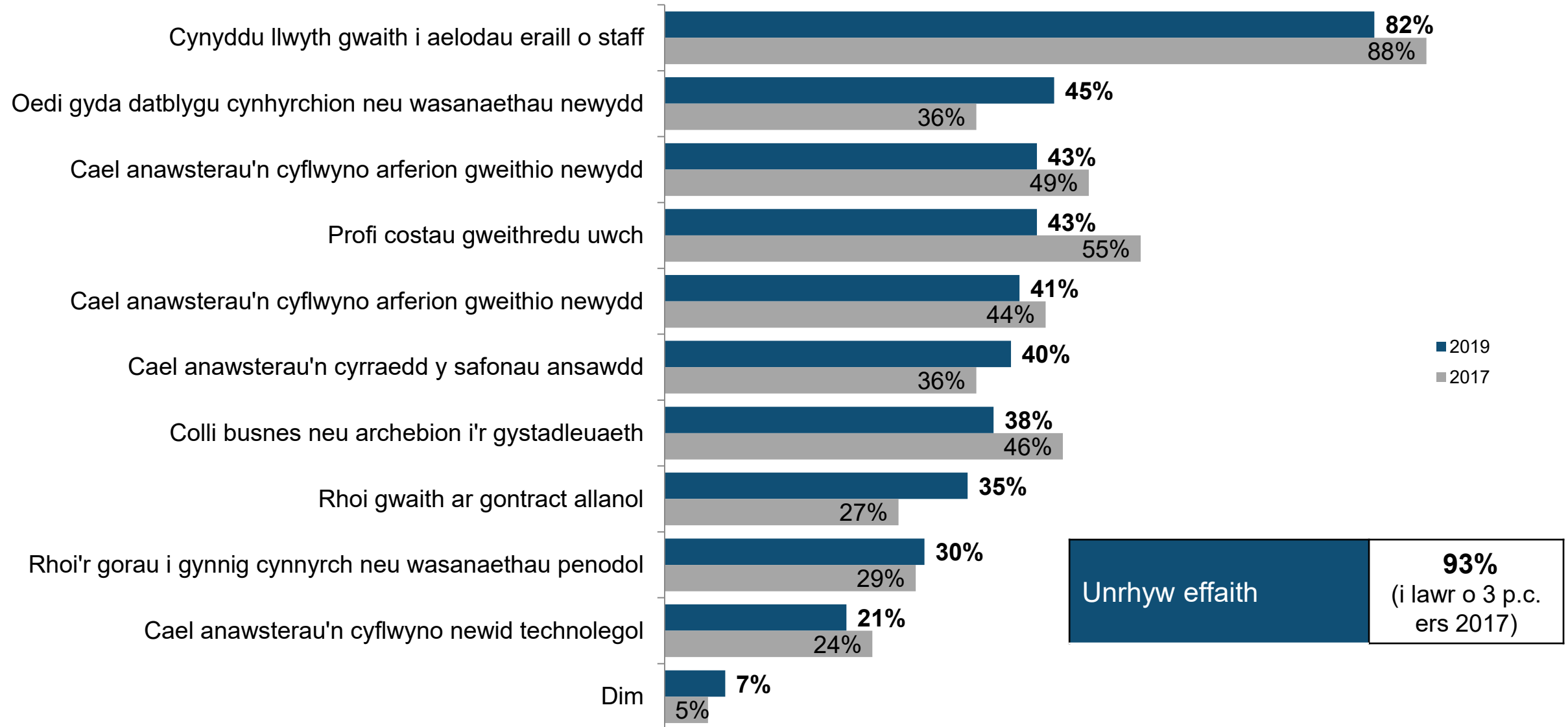
*Y sylfaen: Pob sefydliad gyda swyddi gwag lle'r oedd prinder sgiliau yng Nghanolbarth a De Orllewin Cymru— cadwyd llygad dilynol ar hyd at ddwy alwedigaeth (2019: 153; 2017: 125)
Dangosir y ffigurau fel canran o'r holl swyddi gwag lle'r oedd prinder sgiliau y cadwyd llygad dilynol arnynt (nid canran o'r holl sefydliadau)*

Y sgiliau pobl a phersonol oedd yn brin ymysg ymgeiswyr: Canolbarth a De Orllewin Cymru



*Y sylfaen: Pob sefydliad gyda swyddi gwag lle'r oedd prinder sgiliau yng Nghanolbarth a De Orllewin Cymru— cadwyd llygad dilynol ar hyd at ddwy alwedigaeth (2019: 153; 2017: 125)
Dangosir y ffigurau fel canran o'r holl swyddi gwag lle'r oedd prinder sgiliau y cadwyd llygad dilynol arnynt (nid canran o'r holl sefydliadau)*

Effaith swyddi gwag lle'r oedd prinder sgiliau: Canolbarth a De Orllewin Cymru



Dadansoddi ar gyfer Polisi



Analysis for Policy



Llywodraeth Cymru
Welsh Government

Bylchau sgiliau yn y gweithlu presennol



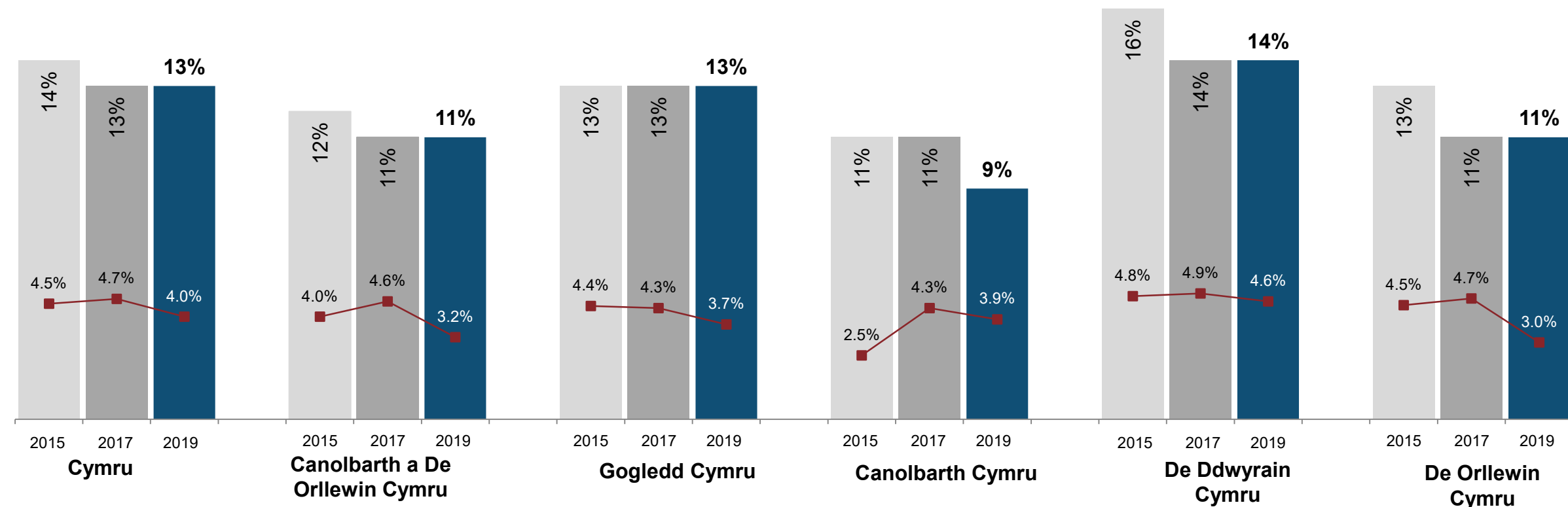
Department
for Education



IFF Research

Amllder a dwysedd y bylchau sgiliau fesul rhanbarth

■ Amllder y bylchau sgiliau ■ Dwysedd (% yr holl staff gyda bwlich sgiliau)



50,900	11,300	10,700	3,200	28,900	8,100
--------	--------	--------	-------	--------	-------

Nifer y bylchau sgiliau (2019)

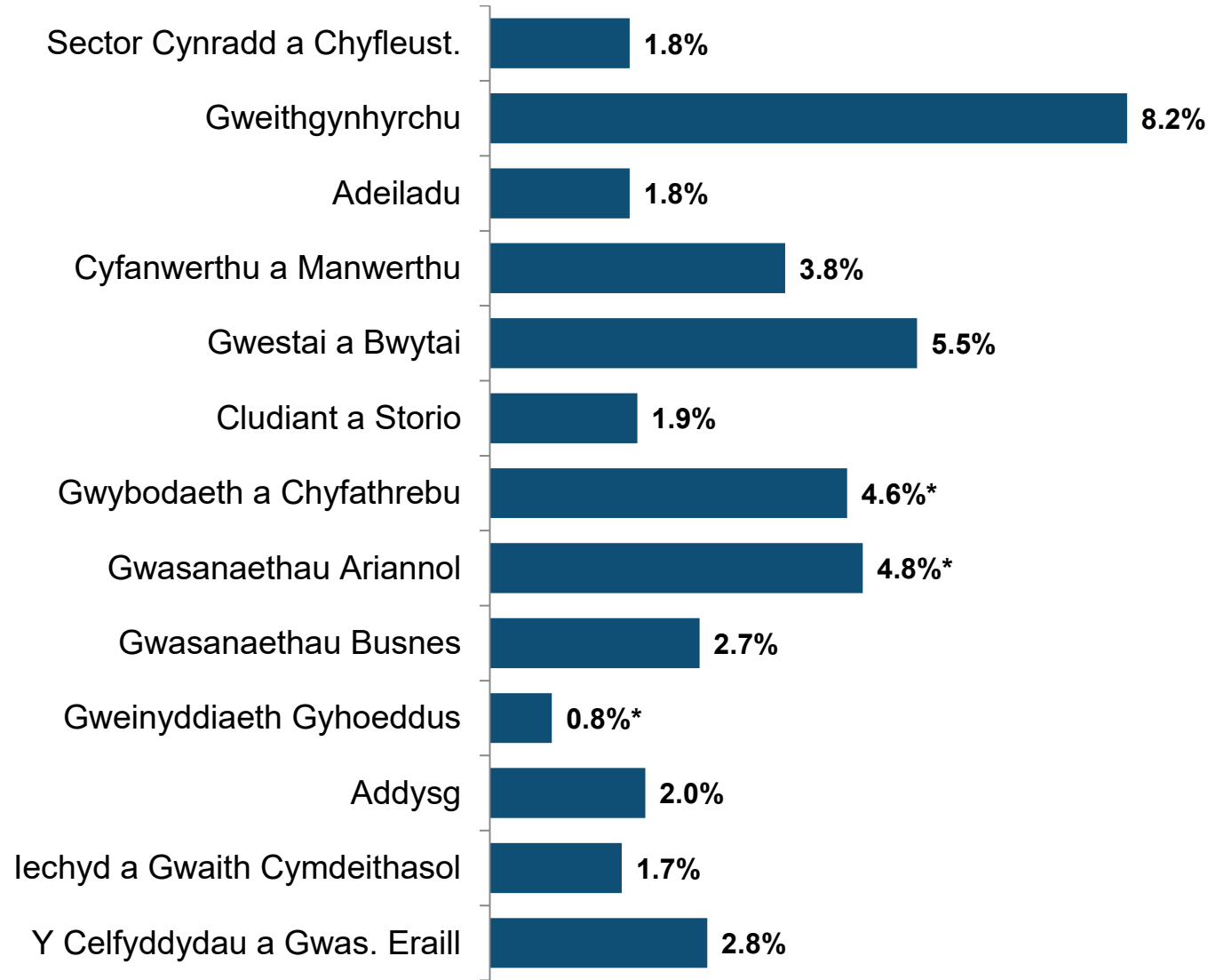
57,400	16,100	12,000	3,600	29,200	12,500
--------	--------	--------	-------	--------	--------

Nifer y bylchau sgiliau (2017)

Y sylfaen: Yr holl sefydliadau yng Nghymru (2019 Cymru: 6,773; mae meintiau sylfaen rhanbarthol yn amrywio o 793 yn y Canolbarth i 2,767 yn y De Ddwyrain)

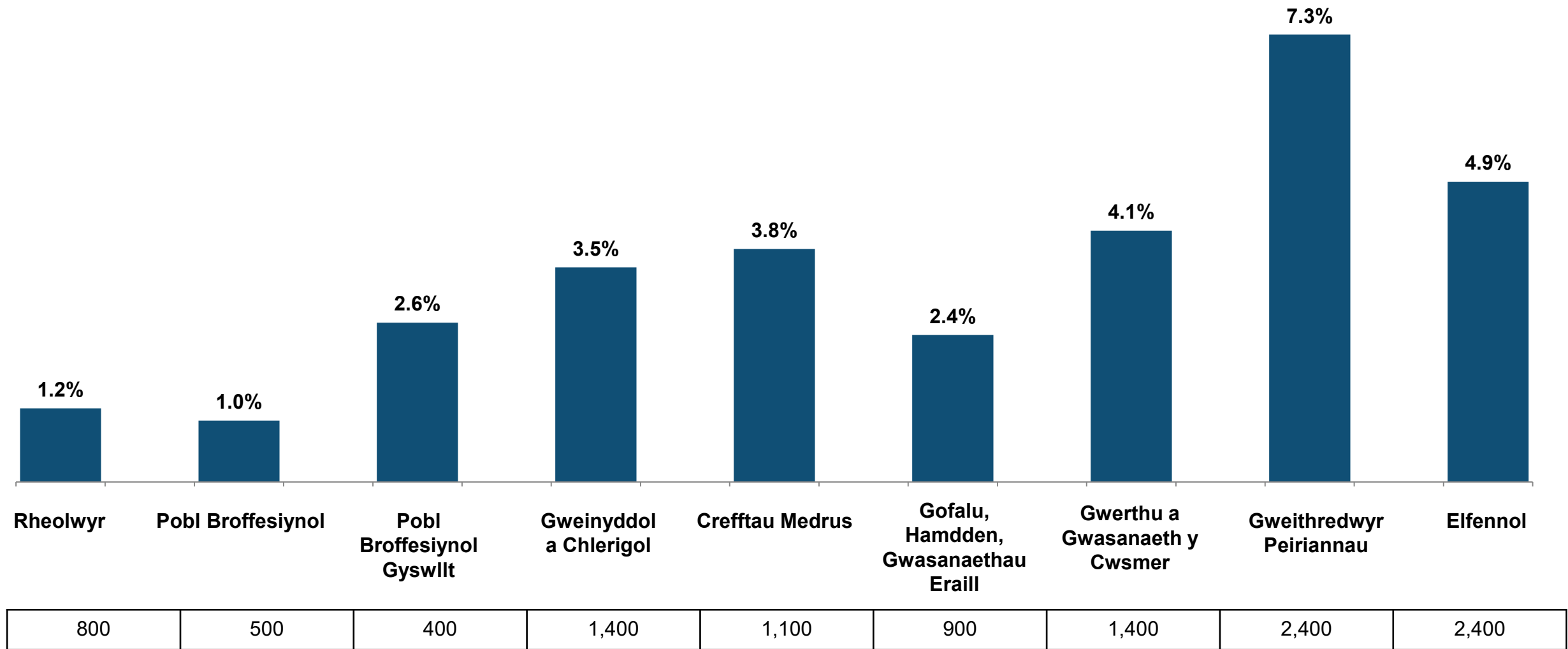
Dwysedd y bylchau sgiliau fesul sector: Canolbarth a De Orllewin Cymru

Nifer y bylchau sgiliau (2019)	400
	2,600
	300
	2,000
	1,900
	200
	300
	300
	1,000
	200
	700
	1,000
	400



Y sylfaen: Yr holl sefydliadau yng Nghanolbarth a De Orllewin Cymru (mae meintiau sylfaen 2019 yn amrywio o 31 yn y Gwasanaethau Ariannol i 531 mewn Cyfanwerthu a Mawerthu) Lle mae'r meintiau sylfaen rhwng 30 a 49, mae seren wedi ei chynnwys gerllaw'r label data. Pan mae'r meintiau sylfaen yn weddol fach mae'r mesurau nifer (a dwysedd) yn arbennig o agored i gael eu dylanwadu gan ychydig o sefydliadau gyda nifer fawr o swyddi gwag; dylid bod yn ofalus wrth ddechongli'r canlyniadau hyn

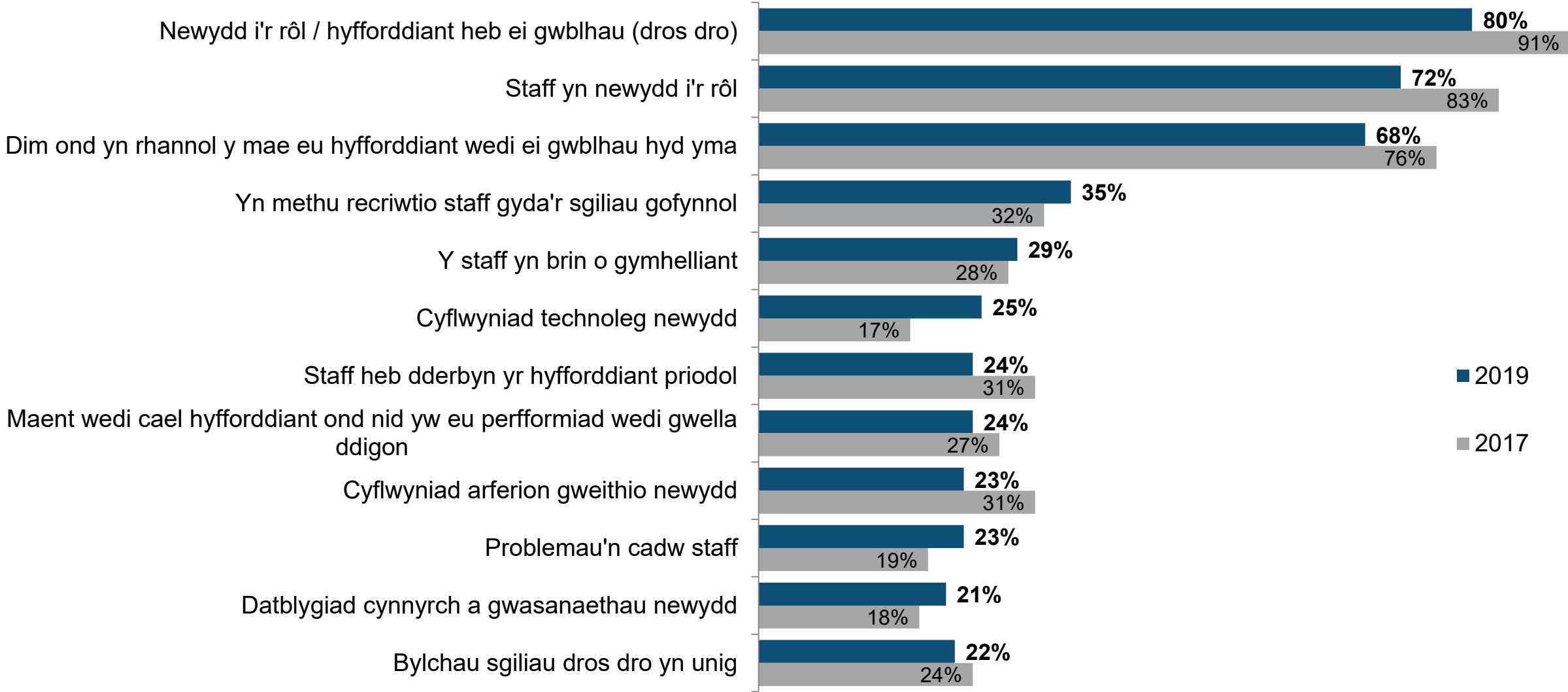
Dwysedd y bylchau sgiliau fesul galwedigaeth: Canolbarth a De Orllewin Cymru



Nifer y bylchau sgiliau (2019)

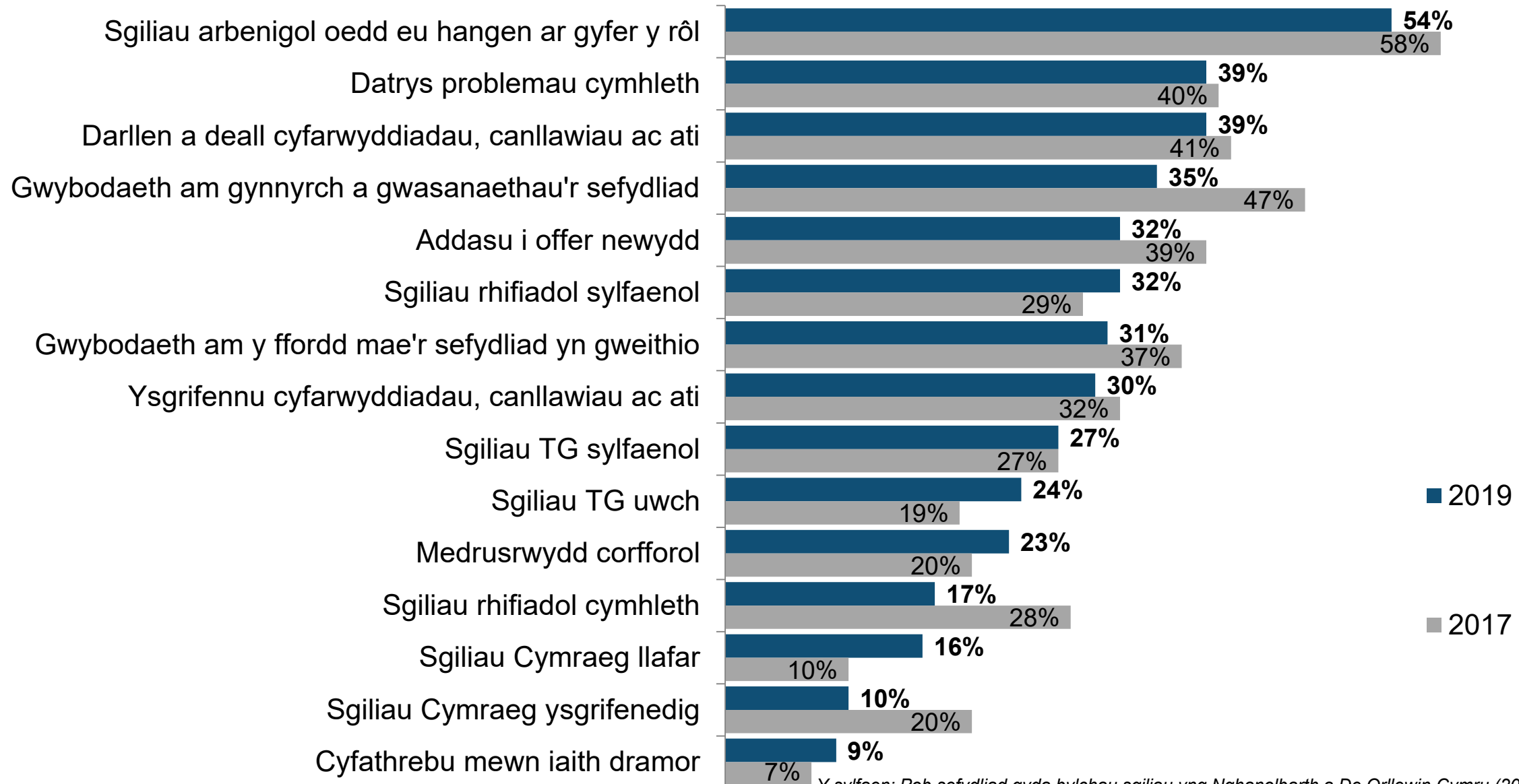
Y sylfaen: Yr holl sefydliadau yng Nghanolbarth a De Orllewin Cymru gyda staff yn y galwedigaethau a nodir (mae meintiau sylfaen 2019 yn amrywio o 308 i Bobl Broffesiynol Gyswilt i 2,201 ar gyfer Rheolwyr)

Prif achosion y bylchau sgiliau: Canolbarth a De Orllewin Cymru



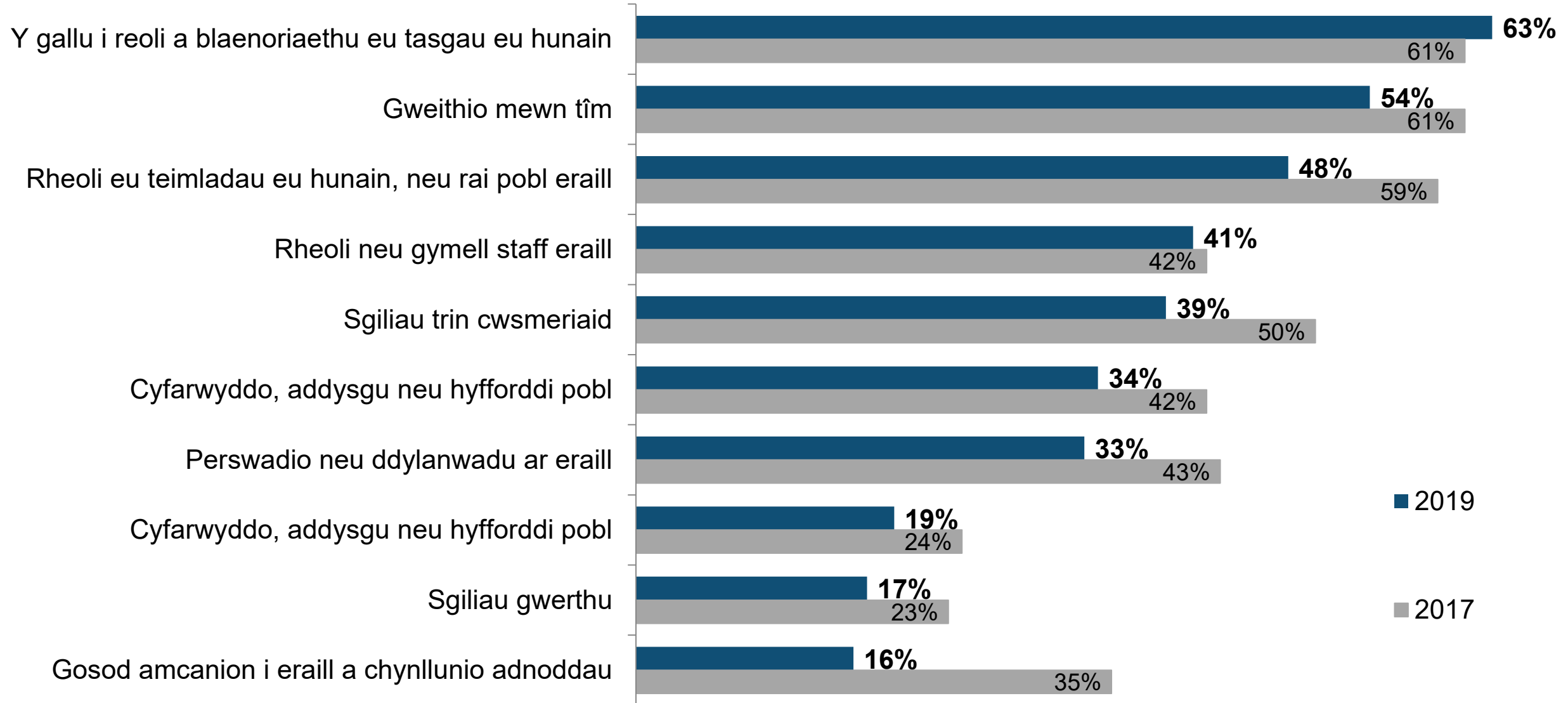
*Y sylfaen: Yr holl sefydliadau yng Nghanolbarth a De Orllewin Cymru gyda bylchau sgiliau - hyd at 2 alwedigaeth y cadwyd llygad dilynol arnynt (2019: 376; 2017: 275)
Dangosir y ffigurau fel canran o'r holl fylchau sgiliau y cadwyd llygad dilynol arnynt (nid canran o'r holl sefydliadau)*

Y sgiliau technegol ac ymarferol oedd angen eu gwella ymysg staff oedd â bylchau sgiliau: Canolbarth a De Orllewin Cymru



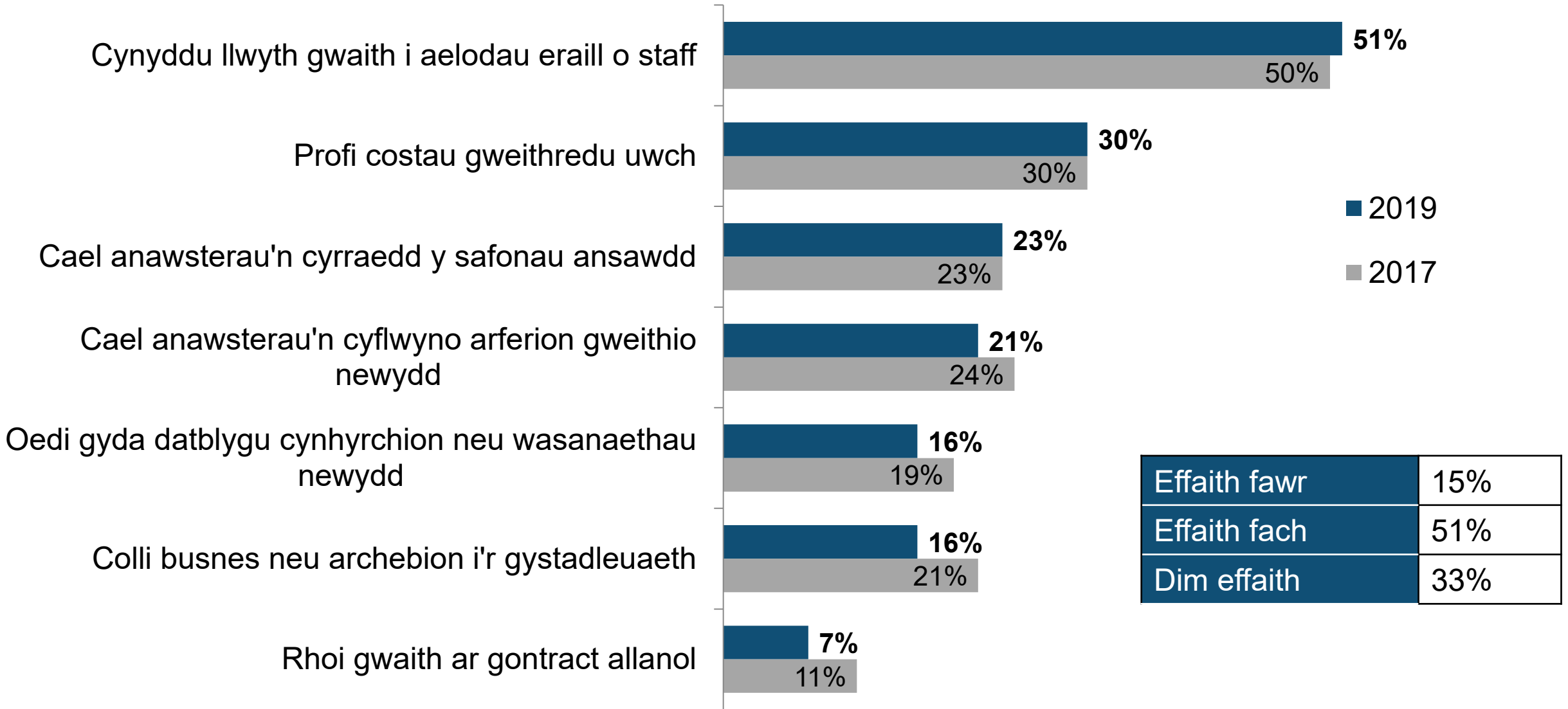
Y sylfaen: Pob sefydliad gyda bylchau sgiliau yng Nghanolbarth a De Orllewin Cymru (2019: 376; 2017: 275)
 Dangosir y ffigurau fel canran o'r holl fylchau sgiliau y cadwyd llygad dilynol arnynt (nid canran o'r holl sefydliadau)

Y sgiliau pobl a phersonol oedd angen eu gwella ymysg staff gyda bylchau sgiliau: Canolbarth a De Orllewin Cymru

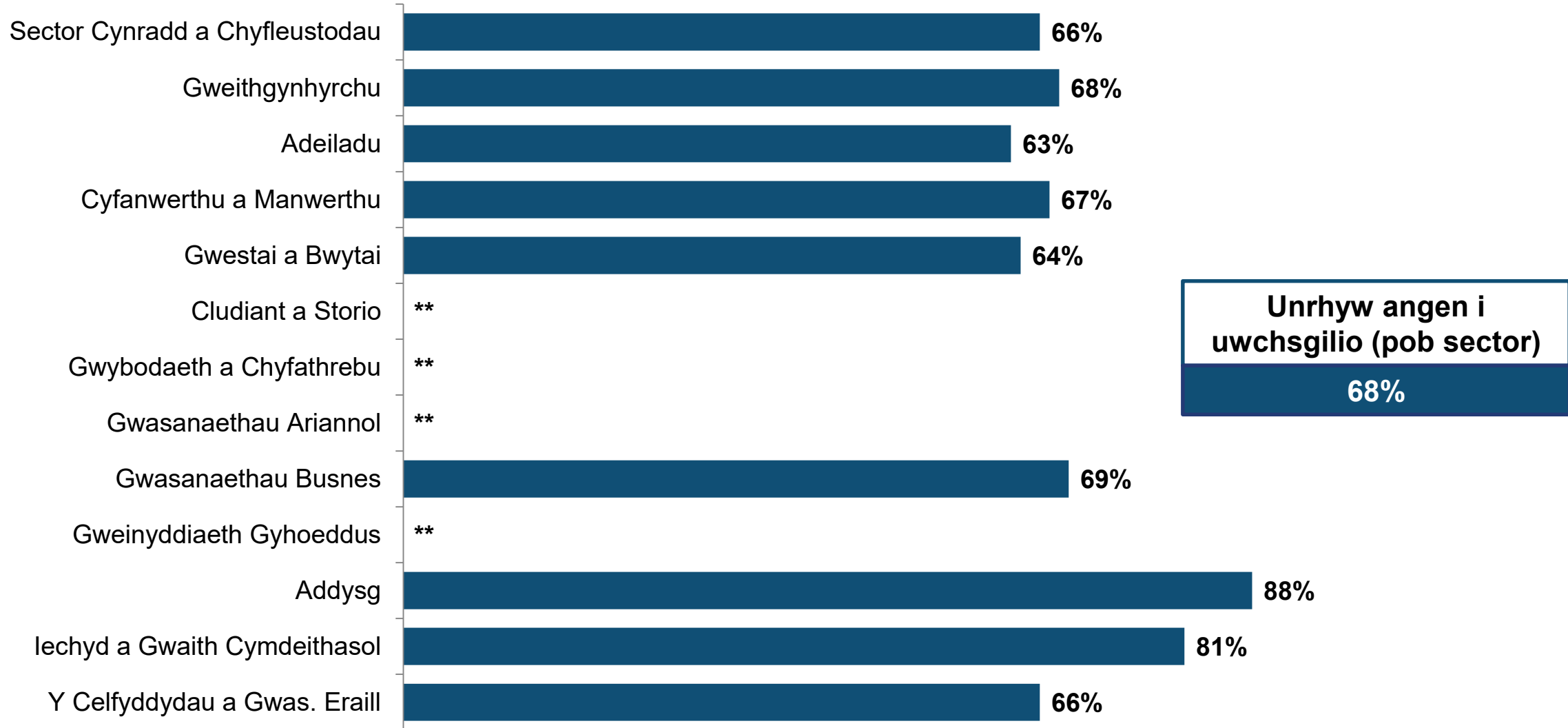


Y sylfaen: Pob sefydliad gyda bylchau sgiliau yng Nghanolbarth a De Orllewin Cymru (2019: 376; 2017: 275)
Dangosir y ffigurau fel canran o'r holl fylchau sgiliau y cadwyd llygad dilynol arnynt (nid canran o'r holl sefydliadau)

Effaith y bylchau sgiliau: Canolbarth a De Orllewin Cymru



Y gyfran oedd ag unrhyw angen i uwchsgilio yn y 12 mis nesaf: Canolbarth a De Orllewin Cymru



Y sylfaen: Yr holl sefydliadau yng Nghanolbarth a De Orllewin Cymru (Modwlau B a D) (Mae'r meintiau sylfaen yn amrywio o 15 mewn Gwasanaethau Ariannol i 253 mewn Cyfanwerthu a Manwerthu)
Lle mae'r meintiau sylfaen yn llai na 30, mae'r data wedi ei dynnu (a'i ddynodi gyda dwy seren); lle mae'r meintiau sylfaen rhwng 30 a 49, mae seren wedi ei chynnwys gerllaw'r label data.

Dadansoddi ar gyfer Polisi



Analysis for Policy



Llywodraeth Cymru
Welsh Government

Hyfforddi a datblygu'r gweithlu



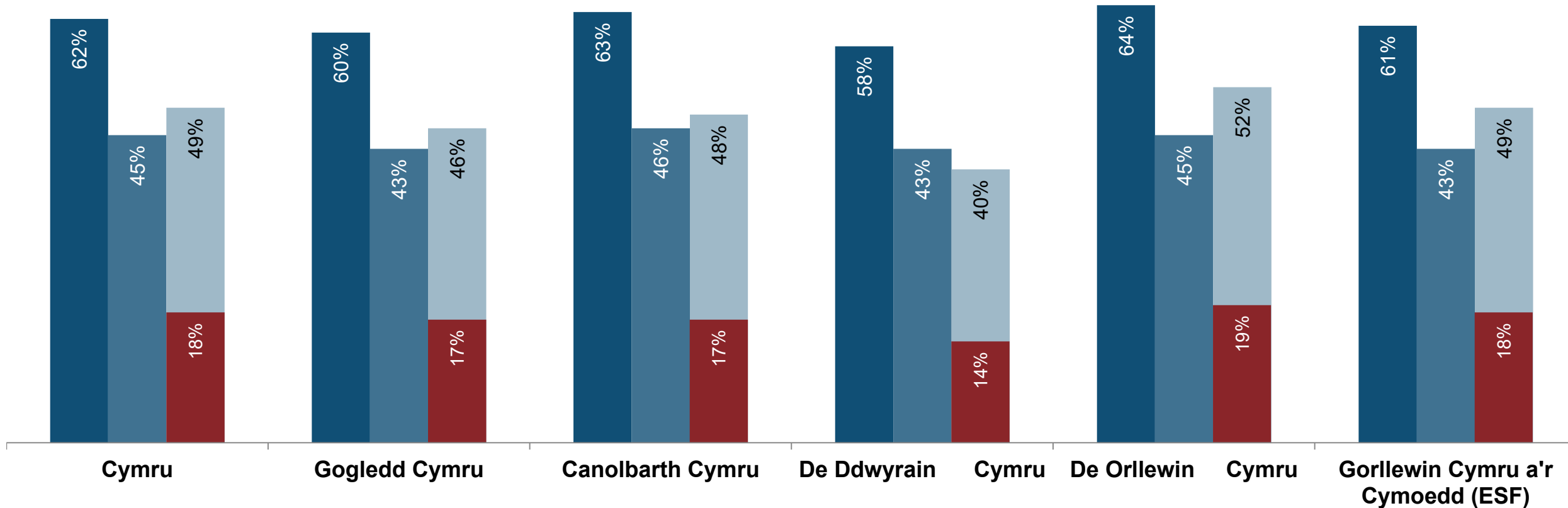
Department
for Education



IFF Research

Y gyfran o gyflogwyr a ddarparodd hyfforddiant yn y 12 mis diwethaf fesul rhanbarth

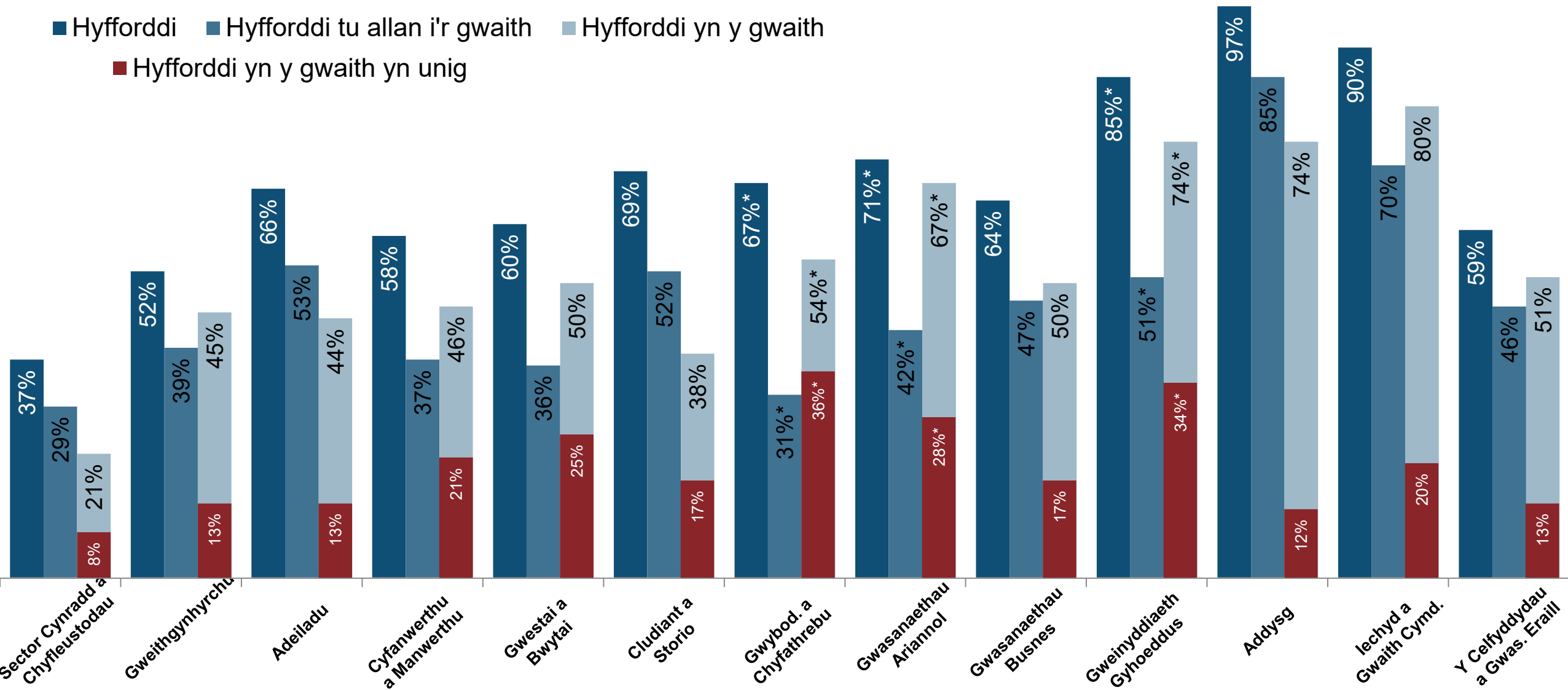
■ Hyfforddi ■ Hyfforddi tu allan i'r gwaith ■ Hyfforddi yn y gwaith ■ Hyfforddi yn y gwaith yn unig



Y sylfaen: Yr holl sefydliadau yng Nghymru (2019 Cymru: 6,773; mae meintiau sylfaen rhanbarthol yn amrywio o 793 yn y Canolbarth i 2,767 yn y De Ddwyrain)

Y gyfran o gyflogwyr a ddarparodd hyfforddiant yn y 12 mis diwethaf fesul sector: Canolbarth a De Orllewin Cymru

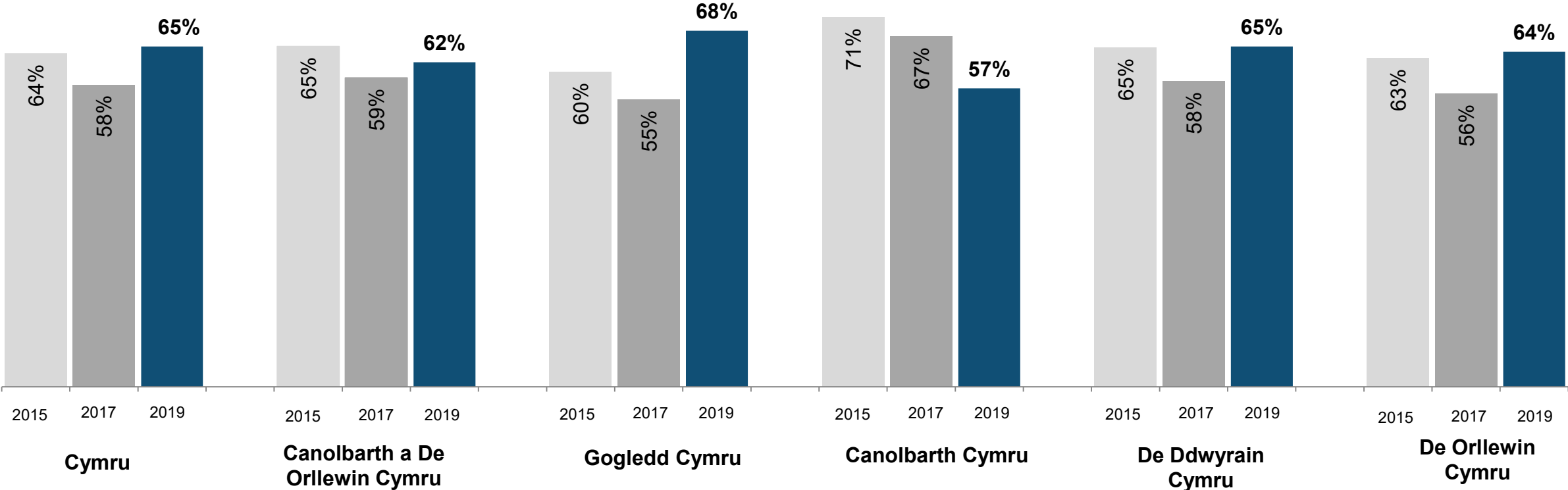
- Hyfforddi
- Hyfforddi tu allan i'r gwaith
- Hyfforddi yn y gwaith
- Hyfforddi yn y gwaith yn unig



Y sylfaen: Yr holl sefydliadau yng Nghanolbarth a De Orllewin Cymru (mae meintiau sylfaen 2019 yn amrywio o 31 mewn Gwasanaethau Ariannol i 531 mewn Cyfanwerthu a Manwerthu)
 Lle mae'r meintiau sylfaen rhwng 30 a 49, mae seren wedi ei chynnwys gerllaw'r label data

Nifer a chyfran y staff a hyfforddwyd fesul rhanbarth

■ ■ ■ Cyfran y staff a hyfforddwyd dros y 12 mis diwethaf



819,800	218,600	197,000	46,700	404,100	172,000
---------	---------	---------	--------	---------	---------

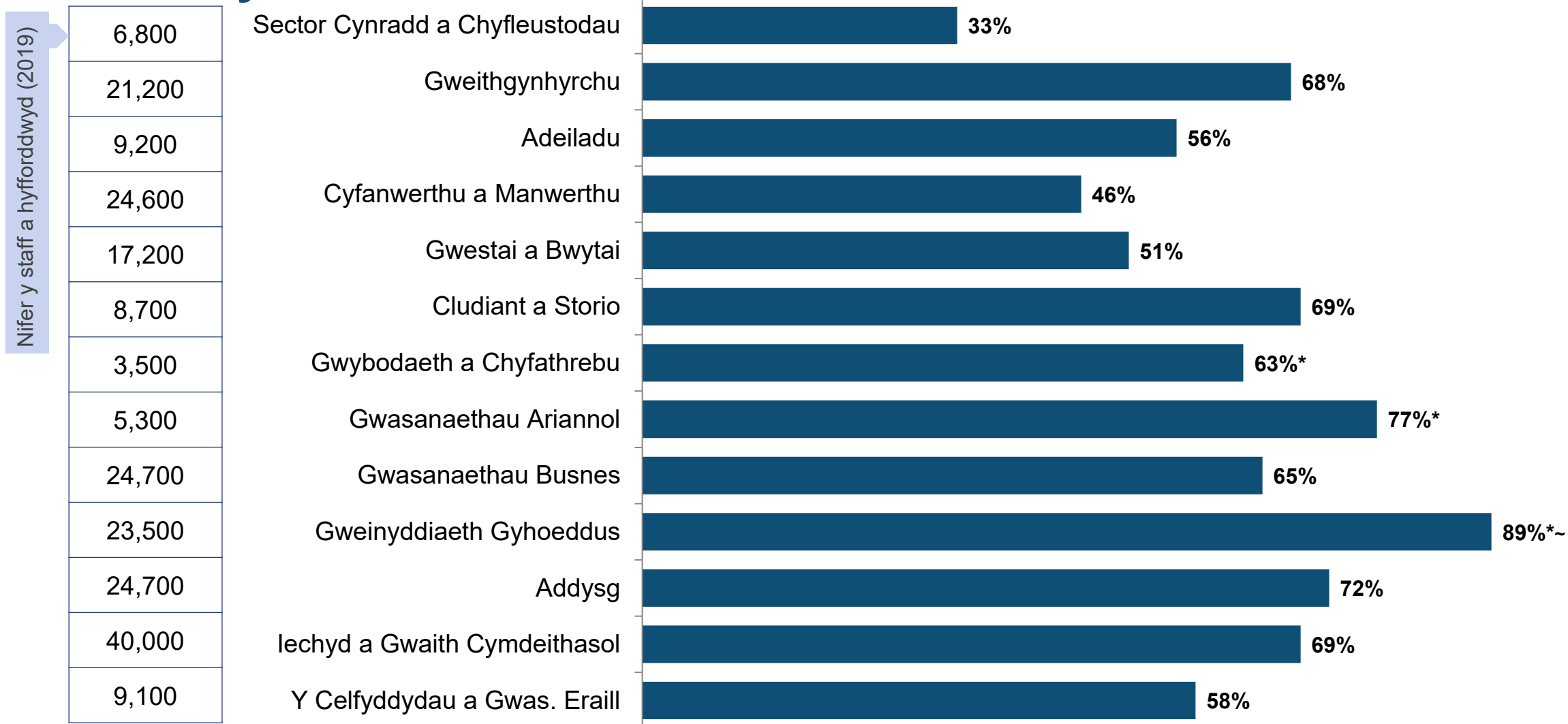
Nifer y staff a hyfforddwyd (2019)

704,600	204,500	152,300	56,100	347,800	148,400
---------	---------	---------	--------	---------	---------

Nifer y staff a hyfforddwyd (2017)

Y sylfaen: Yr holl sefydliadau yng Nghymru (2019 Cymru: 6,773; mae meintiau sylfaen rhanbarthol yn amrywio o 793 yn y Canolbarth i 2,767 yn y De Ddwyrain)

Nifer a chyfran y staff a hyfforddwyd fesul sector: Canolbarth a De Orllewin Cymru

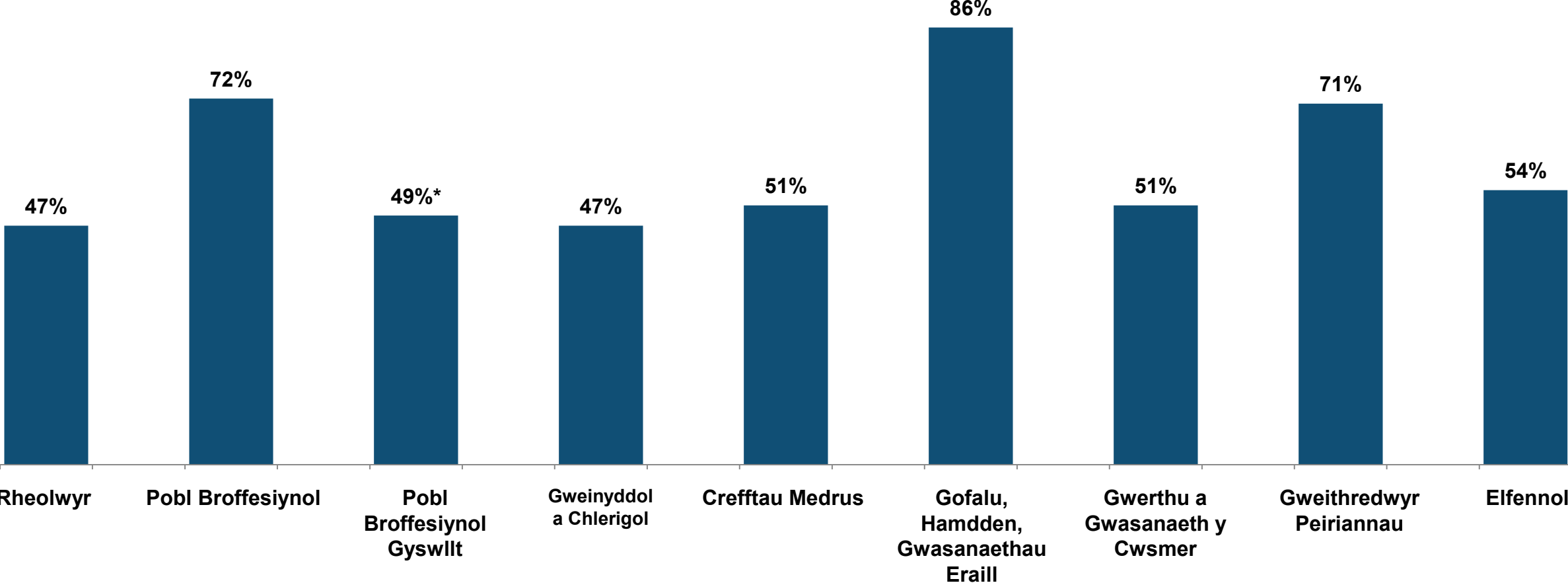


Y sylfaen: Yr holl sefydliadau yng Nghanolbarth a De Orllewin Cymru (mae meintiau sylfaen 2019 yn amrywio o 31 mewn Gwasanaethau Ariannol i 531 mewn Cyfanwerthu a Manwerthu. Lle mae'r meintiau sylfaen rhwng 30 a 49, mae seren wedi ei chynnwys gerllaw'r label data)

Pan mae'r meintiau sylfaen yn weddol fach mae'r mesurau nifer (a dwysedd) yn arbennig o agored i gael eu dylanwadu gan ychydig o sefydliadau gyda nifer fawr o swyddi gwag; dylid bod yn ofalus wrth ddehongli'r canlyniadau hyn

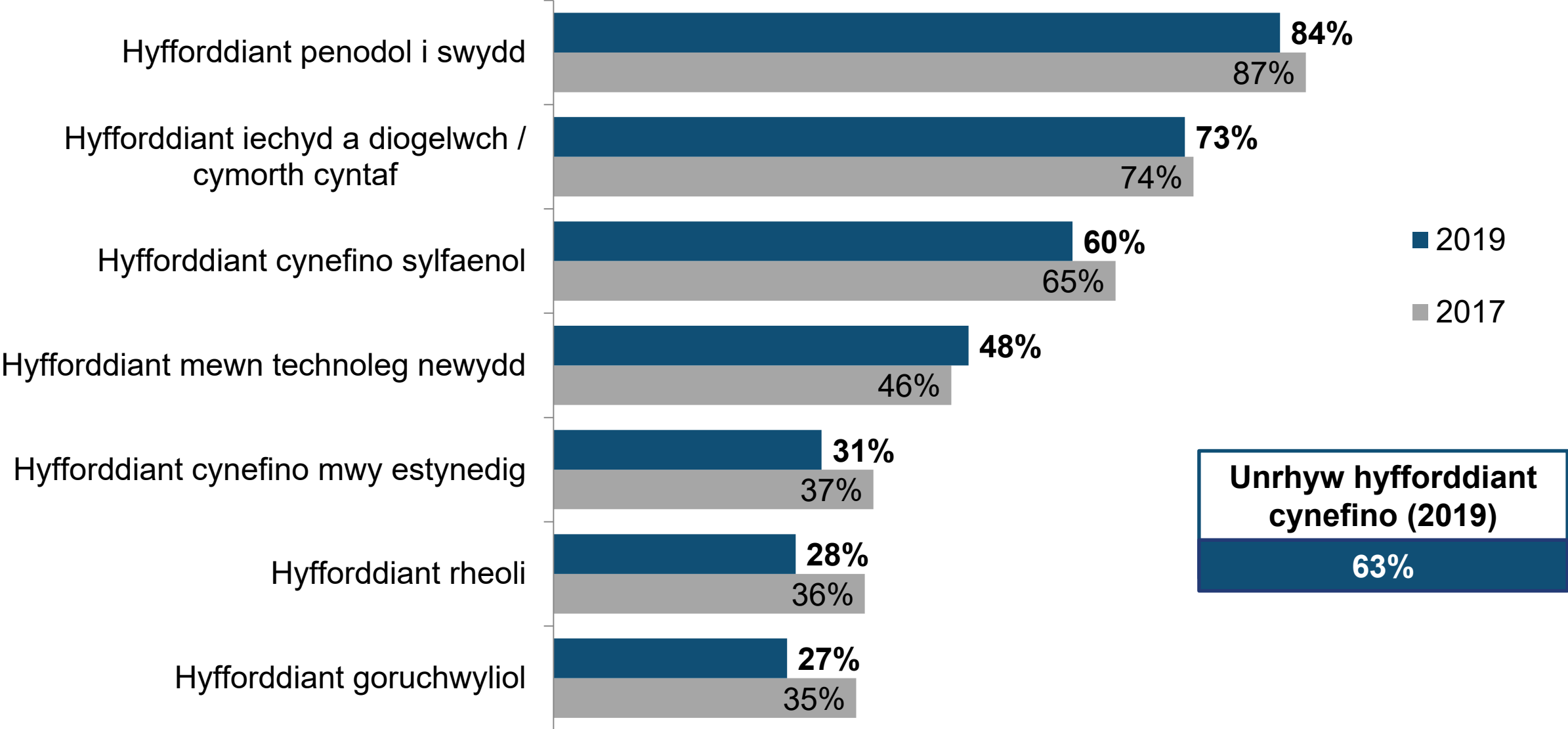
Nodwch bod '~' wedi ei ddefnyddio i ddangos ffigurau y dylid eu trin yn ofalus am fod allanolion wedi cael dylanwad gormodol arnynt.

Cyfran y staff a hyfforddwyd fesul galwedigaeth: Canolbarth a De Orllewin Cymru



Y sylfaen: Yr holl sefydliadau yng Nghanolbarth a De Orllewin Cymru gyda staff yn y galwedigaethau a nodir (mae'r meintiau sylfaenol yn amrywio o 308 ar gyfer Pobl Broffesiynol Gyswllt i 2,201 ar gyfer Rheolwyr)

Y mathau o hyfforddiant a ddarparwyd: Canolbarth a De Orllewin Cymru



Y sylfaen: Yr holl sefydliadau yng Nghanolbarth a De Orllewin Cymru sy'n hyfforddi (2019: 1,648; 2017: 1,230)

Diwrnodau hyfforddi

	Diwrnodau fesul person a hyfforddwyd			Cyfanswm y diwrnodau hyfforddi		
	2015	2017	2019	2015	2017	2019
Cymru	7.2	6.2	5.1	5.4m	4.4m	4.2m
Canolbarth a De Orllewin Cymru	7.3	8.5	5.6	1.6m	1.7m	1.2m
Gogledd Cymru	6.7	5.6	5.5	1.1m	0.9m	1.1m
Canolbarth Cymru	6.6	9.4	6.4	0.4m	0.5m	0.3m
De Ddwyrain Cymru	7.3	5.0	4.7	2.7m	1.8m	1.9m
De Orllewin Cymru	7.5	8.2	5.4	1.2m	1.2m	0.9m

Diwrnodau fesul person a hyfforddwyd. Y sylfaen: Yr holl sefydliadau yng Nghymru sy'n hyfforddi (4,940): mae meintiau sylfaen rhanbarthol ar gyfer 2019 yn amrywio o 543 yng Nghanolbarth Cymru i 2,046 yn Ne Ddwyrain Cymru
 Cyfanswm y diwrnodau hyfforddi Y sylfaen: Yr holl sefydliadau yng Nghymru (6,773): mae meintiau sylfaen rhanbarthol ar gyfer 2019 yn amrywio o 793 yng Nghanolbarth Cymru i 2,767 yn Ne Ddwyrain Cymru

Diwrnodau hyfforddi fesul sector: Canolbarth a De Orllewin Cymru

	Diwrnodau fesul person a hyfforddwyd	Cyfanswm y diwrnodau hyfforddi (miloedd)
Sector Cynradd a Chyfleustodau	5.5	37
Gweithgynhyrchu	3.8	80
Adeiladu	13.4	123
Cyfanwerthu a Manwerthu	5.5	135
Gwestai a Bwytai	6.6	114
Cludiant a Storio	5.1*	44
Gwybodaeth a Chyfathrebu	**	22*
Gwasanaethau Ariannol	**	18*
Gwasanaethau Busnes	4.2	105
Gweinyddiaeth Gyhoeddus	**	69*
Addysg	5.4	133
Iechyd a Gofal Cymdeithasol	7.5	299
Y Celfyddydau a Gwas. Eraill	5.5	50

Diwrnodau fesul person a hyfforddwyd. Y sylfaen: Yr holl sefydliadau yng Nghanolbarth a De Orllewin Cymru sy'n hyfforddi (mae'r meintiau sylfaen yn amrywio o 24 mewn Gwybodaeth a Chyfathrebu i 334 mewn Cyfanwerthu a Manwerthu)

Cyfanswm y diwrnodau hyfforddi. Y sylfaen: Yr holl sefydliadau yng Nghanolbarth a De Orllewin Cymru (mae'r meintiau sylfaen yn amrywio o 31 mewn Gwasanaethau Ariannol i 531 mewn Cyfanwerthu a Manwerthu) Lle mae'r meintiau sylfaen yn llai na 30, mae'r data wedi ei dynnu (a'i ddynodi gyda dwy seren); lle mae'r meintiau sylfaen rhwng 30 a 49, mae seren wedi ei chynnwys gerllaw'r label data.

Pan mae'r meintiau sylfaen yn weddol fach mae'r mesurau nifer (a dwysedd) yn arbennig o agored i gael eu dylanwadu gan ychydig o sefydliadau gyda nifer fawr o swyddi gwag; dylid bod yn ofalus wrth ddehongli'r canlyniadau hyn

Ecwilibriwm Hyfforddi: diddordeb y cyflogwyr mewn darparu mwy o hyfforddiant nag y gallent yng Nghanolbarth a De Orllewin Cymru

Roedd 60% o'r holl hyfforddwyr yn hyfforddi

Doedd 40% ddim yn hyfforddi

Ymysg y rheiny oedd yn hyfforddi

(Y sylfaen: 1,648)

Ymysg y rheiny nad oeddent yn hyfforddi

(Y sylfaen: 692)

47%

Eisiau gwneud mwy o hyfforddiant

51%

Yn gwneud digon o hyfforddi

Ddim yn gwybod

26%

Eisiau hyfforddi

74%

Ddim eisiau hyfforddi

40% o gyflogwyr eisiau hyfforddi mwy

60% o gyflogwyr mewn ecwilibriwm hyfforddi (dim awydd i gynyddu hyfforddiant)

**Nodwch bod y cyflogwyr oedd yn hyfforddi a atebodd 'Ddim yn gwybod' (2%) wedi eu cynnwys yn y grŵp 'Eisiau gwneud mwy o hyfforddiant' wrth wneud y mesuriad terfynol

Y sylfaen: Yr holl sefydliadau yng Nghanolbarth a De Orllewin Cymru (2,340)

Hyfforddi a datblygu'r gweithlu yng Nghymru - crynodeb Canolbarth a De Orllewin Cymru

	2011	2013	2015	2017	2019
y % o gyflogwyr sy'n hyfforddi	54%	57%	59%	62%	60%
y % o gyflogwyr sy'n hyfforddi tu allan i'r gwaith	40%	45%	45%	48%	43%
y % sydd ond yn hyfforddi yn y gwaith	13%	13%	13%	14%	17%
y % o staff a hyfforddwyd dros y 12 mis diwethaf	46%	58%	65%	59%	62%
y diwrnodau hyfforddi fesul person a hyfforddwyd	9.0	10.1	7.3	8.5	5.6
Cyfanswm y diwrnodau hyfforddi a ddarparwyd	1.4m	2.0m	1.6m	1.7m	1.2m

Dadansoddi ar gyfer Polisi



Analysis for Policy



Llywodraeth Cymru
Welsh Government

Casgliadau: Canolbarth a De Orllewin Cymru



Department
for Education



IFF Research

Casgliadau Canolbarth a De Orllewin Cymru

- Canfu ESS 2019 bod **y gyfran o gyflogwyr yng Nghanolbarth a De Orllewin Cymru oedd â swyddi gwag (13%) wedi gostwng o 4 pwynt canran ers 2017**. Mae hyn yn gyson gyda'r duedd gyffredinol yng Nghymru, oedd hefyd wedi gweld y gyfran o gyflogwyr gyda swyddi gwag yn gostwng.
- **Gostyngodd dwysedd y swyddi gwag gyda phrinder sgiliau (SGPS) o 8 p.c. o'i gymharu â 2017** (o 29% i 21%), tra bo amllder y SGPS wedi parhau'n weddol gyson. **Roedd yr heriau sgiliau wrth recriwtio ar eu huchaf yn y sectorau Gwasanaethau Busnes ac Iechyd a Gwaith Cymdeithasol**; roedd mwy na thraean (36% a 35% yn y drefn honno) o swyddi gwag yn y sectorau hyn yn swyddi gwag lle'r oedd prinder sgiliau.
- **Y galwedigaethau Crefftau Medrus oedd wedi eu heffeithio fwyaf gan SGPS** (57% o'i gymharu gyda 52% yng Nghymru yn gyffredinol) ac yn dilyn hynny roedd y **galwedigaethau Proffesiynol** (49%, o'i gymharu gyda 29% yng Nghymru yn gyffredinol). Roedd y SGPS leiaf cyffredin mewn **galwedigaethau Proffesiynol Cyswllt** (dim ond 2%).
- Gall effaith SGPS fod yn sylweddol, **a chynnydd mewn llwythi gwaith yw'r effaith fwyaf cyffredin**. Roedd yr effeithiau gweddol gyffredin eraill yn cynnwys oedi mewn datblygu cynhyrchion neu wasanaethau newydd, anawsterau wrth geisio cyflawni amcanion gwasanaethau'r cwsmer, a chynnydd mewn costau gweithredu (pob un yn 43%-45%).

Casgliadau - 2

- Er bod **y gyfran o gyflogwyr gyda bylchau sgiliau yng Nghanolbarth a De Orllewin Cymru heb newid ers 2017 (11%), cafwyd gostyngiad o 30% yn y cyfanswm o fylchau sgiliau. Gostyngodd y gyfran o'r gweithlu oedd â bylchau sgiliau o 4.6% i 3.2%.**
- **Y sectorau a effeithiwyd fwyaf gan fylchau sgiliau oedd Gweithgynhyrchu a Gwestai a Bwytai** (gyda dwysedd bylchau sgiliau o 8.2% a 5.5% yn y drefn honno), ac roedd hynny'n wir am Gymru yn gyffredinol hefyd. Y sectorau a effeithiwyd leiaf gan fylchau sgiliau oedd Gweinyddiaeth Gyhoeddus (nodwch fod y sylfaen yn fach), Iechyd a Gwaith Cymdeithasol ac Adeiladu.
- Fesul galwedigaeth, **roedd y dwysedd bylchau sgiliau ar ei uchaf ymysg Gweithredwyr Peiriannau**, gan gyfateb â'r darlun cenedlaethol. **Roedd y nifer isaf o fylchau sgiliau ymysg y Rheolwyr a'r galwedigaethau Proffesiynol.**
- Yn debyg i SGPS, **cynnydd mewn llwyth gwaith oedd effaith fwyaf cyffredin y bylchau sgiliau.** Maen nhw hefyd yn achosi costau gweithredu uwch, ac yn rhwystro cyflawniad safonau ansawdd.
- **Gostyngodd gweithgareddau hyfforddi yn nhermau'r nifer o ddiwrnodau hyfforddi a gafwyd (i lawr 30%).** Er gwaethaf hynny, **cynyddodd y gyfran o staff a hyfforddwyd, gan arwain at ostyngiad sylweddol ym maint yr hyfforddiant a dderbyniwyd fesul hyfforddai** (5.6 o ddiwrnodau o'i gymharu â 8.5 diwrnod yn 2017).