

Dadansoddi ar gyfer Polisi



Analysis for Policy



Llywodraeth Cymru
Welsh Government

Arolwg Sgiliau Cyflogwyr 2019

Canlyniadau craidd: Pecyn sleidiau Cymru



Department
for Education



IFF Research

Cyflwyniad



Cwmpas yr Holiadur

- Y pumed arolwg yn y gyfres eilflwydd hon – am y tro cyntaf roedd ganddo gynnwys o'r Arolwg Safbwyntiau Cyflogwyr.
- Mae'r pecyn sleidiau hwn yn canolbwyntio ar y meysydd craidd a ganlyn o'r arolwg:
 - Recriwtiad
 - Swyddi gwag lle'r oedd prinder sgiliau (SGPS) – swyddi gwag sy'n anodd eu llenwi am nad oes gan yr ymgeiswyr y sgiliau, profiad neu gymwysterau sy'n ofynnol gan gyflogwyr
 - Bylchau sgiliau – achosion lle mae cyflogwyr yn teimlo nad yw eu gweithwyr yn gwbl hyfedr
 - Hyfforddiant a datblygiad y gweithlu
- Mae rhagor o fanylion – yn cynnwys manylion am feysydd arolwg eraill – ar gael yn adroddiadau a thablau data Cymru

Cyfweliadau a gyflawnwyd

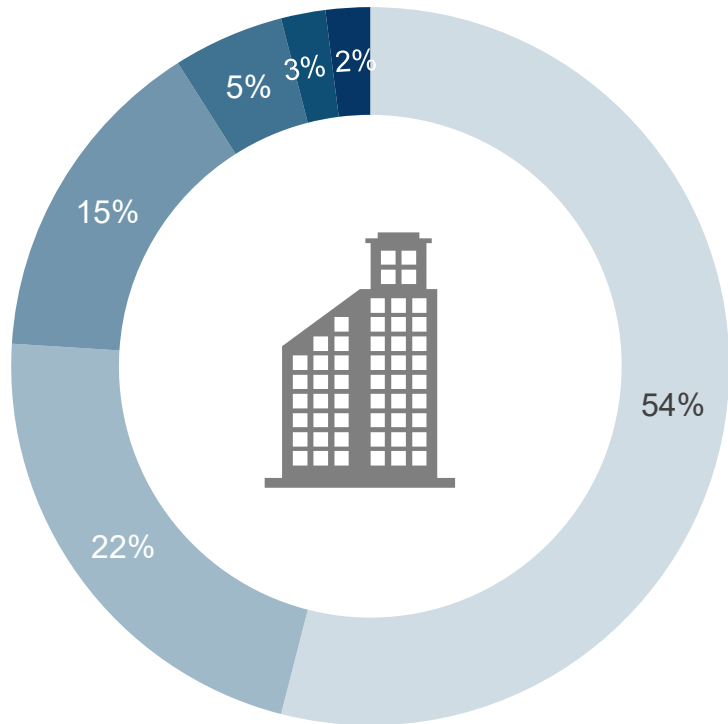
	Poblogaeth	Nifer y cyfweliadau	Modiwl B a D	Modiwl D
Cymru	89,100	6,773	3,378	1,678
Fesul rhanbarth				
Gogledd	21,600	1,666	863	415
Canolbarth	9,900	793	366	166
De Ddwyrain	37,600	2,767	1,355	704
De Orllewin	20,000	1,547	794	393
Canolbarth a De Orllewin	29,800	2,340	1,160	559
Gorllewin Cymru a'r Cymoedd	53,800	4,367	2,212	1,100
Dwyrain Cymru	35,300	2,406	1,166	578

Fesul sector	Poblogaeth	Nifer y cyfweliadau	Modiwl B a D	Modiwl D
Sector Cynradd a Chyfleustodau	10,000	364	182	96
Gweithgynhyrchu	4,400	466	244	114
Adeiladu	8,400	401	194	97
Cyfanwerthu a Manwerthu	16,600	1,442	697	341
Gwestai a Bwytai	9,600	797	409	196
Cludiant a Storio	3,600	171	77	41
Gwybodaeth a Chyfathrebu	2,200	141	80	40
Gwasanaethau Cyllid	1,500	109	61	30
Gwasanaethau Busnes	15,200	988	499	245
Gweinyddiaeth Gyhoeddus	1,200	109	57	31
Addysg	2,800	463	234	125
Iechyd a Gwaith Cymdeithasol	7,000	825	389	194
Celfyddydau a Gwasanaethau Eraill	6,500	497	255	128

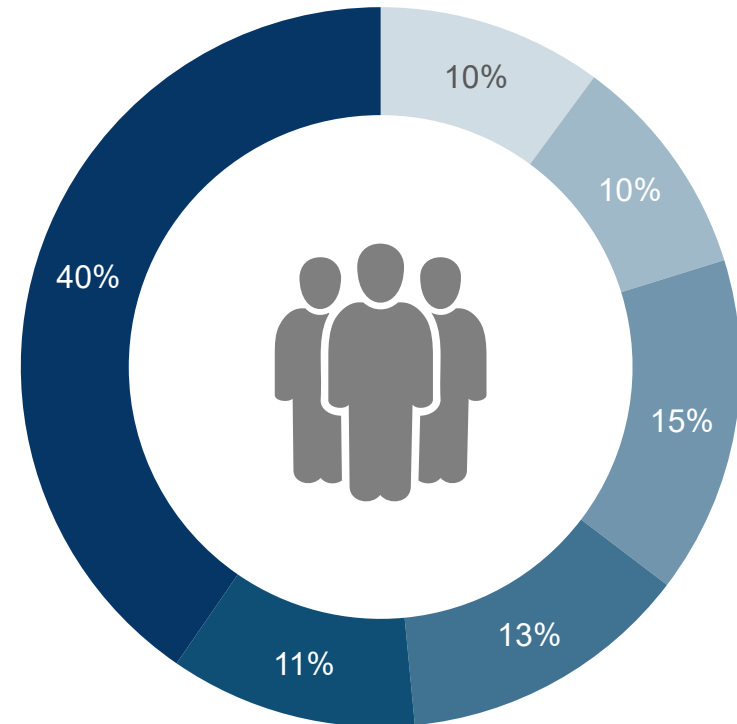
Mae'r holl ffigurau a gyflwynir yn y pecyn sleidiau hwn yn agored i led gwall. Gyda lefel hyder o 95%, uchafswm y lled gwall yw un pwynt canran ar y lefel gyffredinol a rhwng un a 18 pwynt canran fel arfer ar draws yr is-grwpiau rhanbarth a sector a chwestiynau wedi'u modiwlleiddio.

Poblogaeth yr arolwg: maint y sefydliad

% o'r holl sefydliadau yng Nghymru

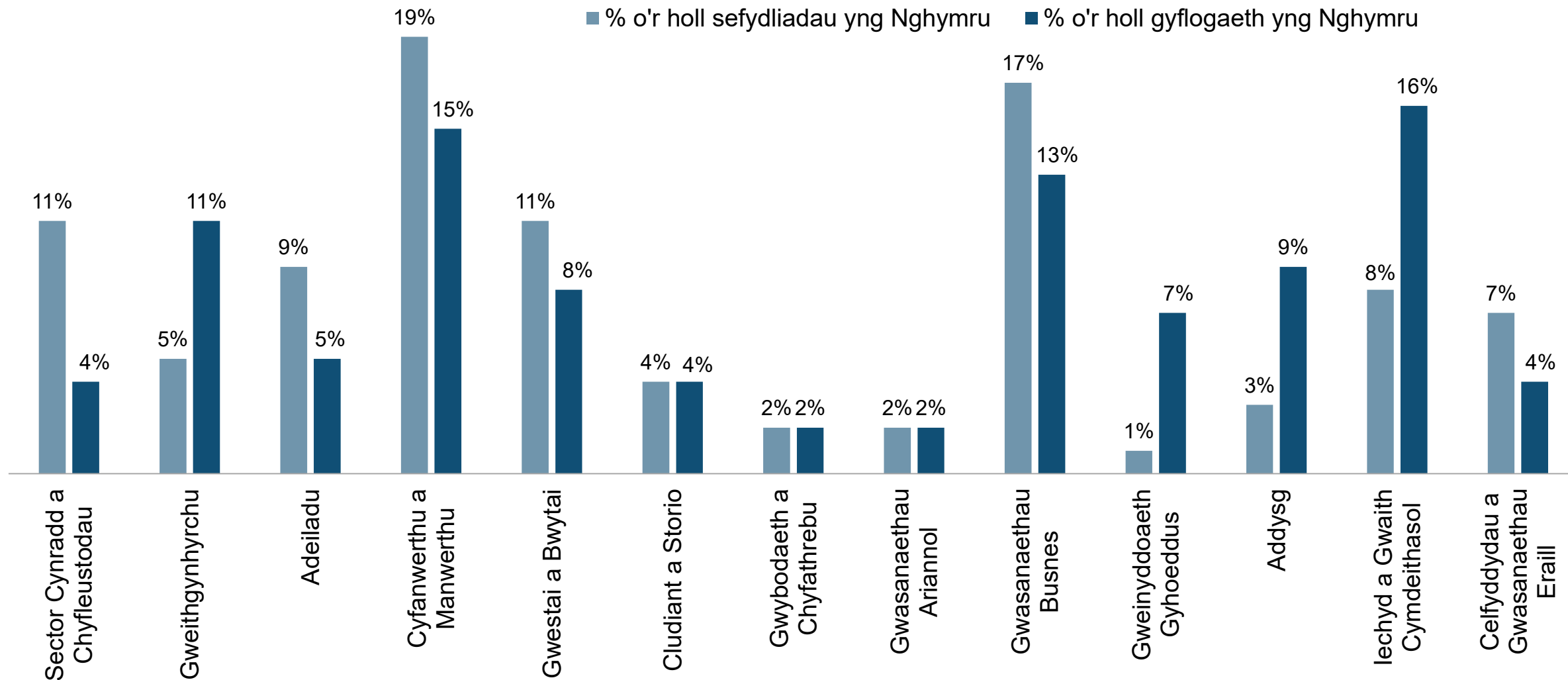


% o'r holl gyflogaeth yng Nghymru



■ 2 i 4 o weithwyr ■ 5 i 9 ■ 10 i 24 ■ 25 i 49 ■ 50 i 99 ■ 100+

Poblogaeth yr arolwg: sector



Diffiniadau allweddol

Y sylfaen sefydliadau

Mae'r cyfrannau wedi eu seilio ar y nifer o sefydliadau, sydd wedi eu diffinio yma fel un o leoliadau'r sefydliad, lle mae o leiaf dau berson yn gweithio.

Y sylfaen cyflogaeth

Mae'r cyfrannau wedi eu seilio ar gyfanswm y nifer o weithwyr, a pherchnogion sy'n gweithio, ar draws sefydliadau.

Swyddi gwag

Swyddi gwag lle'r oedd prinder sgiliau

Bylchau sgiliau

Amllder

Y gyfran o sefydliadau a soniodd am o leiaf un swydd wag

Y gyfran o sefydliadau a soniodd am o leiaf un swydd wag lle'r oedd prinder sgiliau
(h.y. swyddi gwag y dywedir eu bod yn anodd eu llenwi am nad oes gan yr ymgeiswyr y sgiliau, cymwysterau neu brofiad perthnasol)

Y gyfran o sefydliadau gydag o leiaf un gweithiwr y mae'r cyflogwr yn ystyried nad yw'n gwbl hyfedr yn ei rôl

Dwysedd

Y swyddi gwag fel cyfran o'r holl gyflogaeth

Swyddi gwag gyda phrinder sgiliau fel cyfran o'r holl swyddi gwag

Y nifer o staff yr adroddwyd nad ydynt yn gwbl hyfedr fel cyfran o'r holl gyflogaeth

Dadansoddi ar gyfer Polisi



Analysis for Policy



Llywodraeth Cymru
Welsh Government

Recriwtiad a swyddi gwag lle mae prinder sgiliau

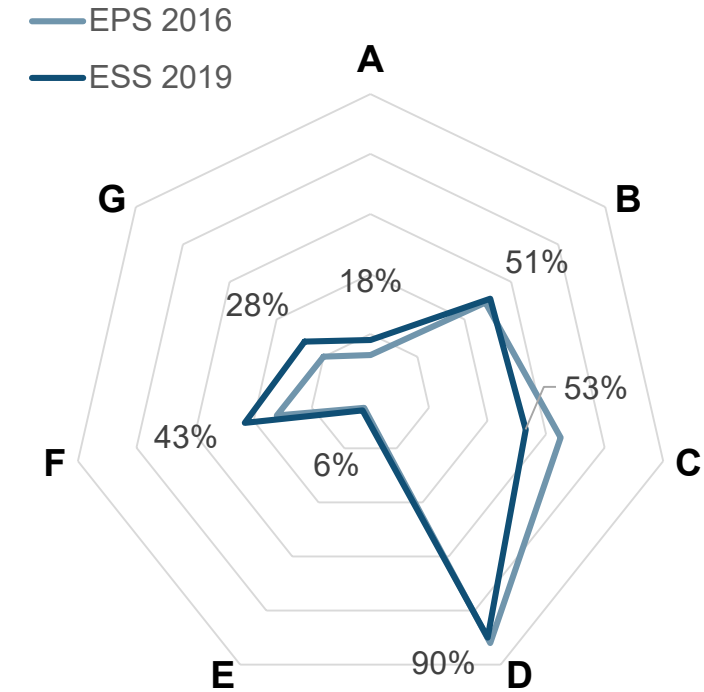
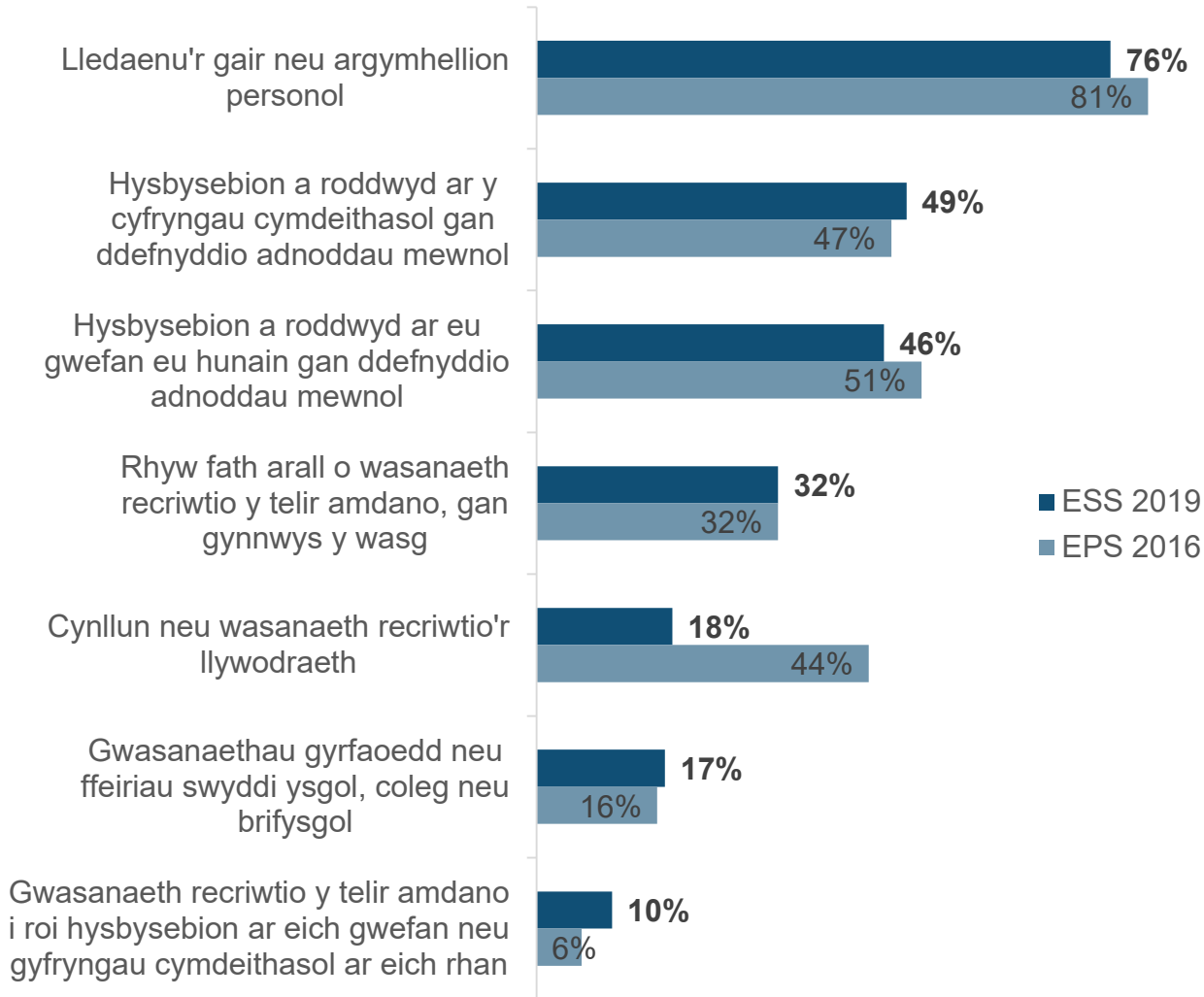


Department
for Education



IFF Research

Y dulliau recriwtio a ddefnyddiwyd yn y 12 mis diwethaf



ALLWEDD	DULL RECRIWTIO BRAS
A	Lledaenu'r gair yn unig
B	Unrhyw Gyfryngau Cymdeithasol
C	Unrhyw Adnodd Allanol
D	Unrhyw Adnodd Mewnol
E	Adnoddau Allanol yn Unig
F	Adnoddau Mewnol yn Unig
G	Dull Unigol

Amllder a dwysedd a nifer y swyddi gwag dros amser

Nifer y swyddi gwag

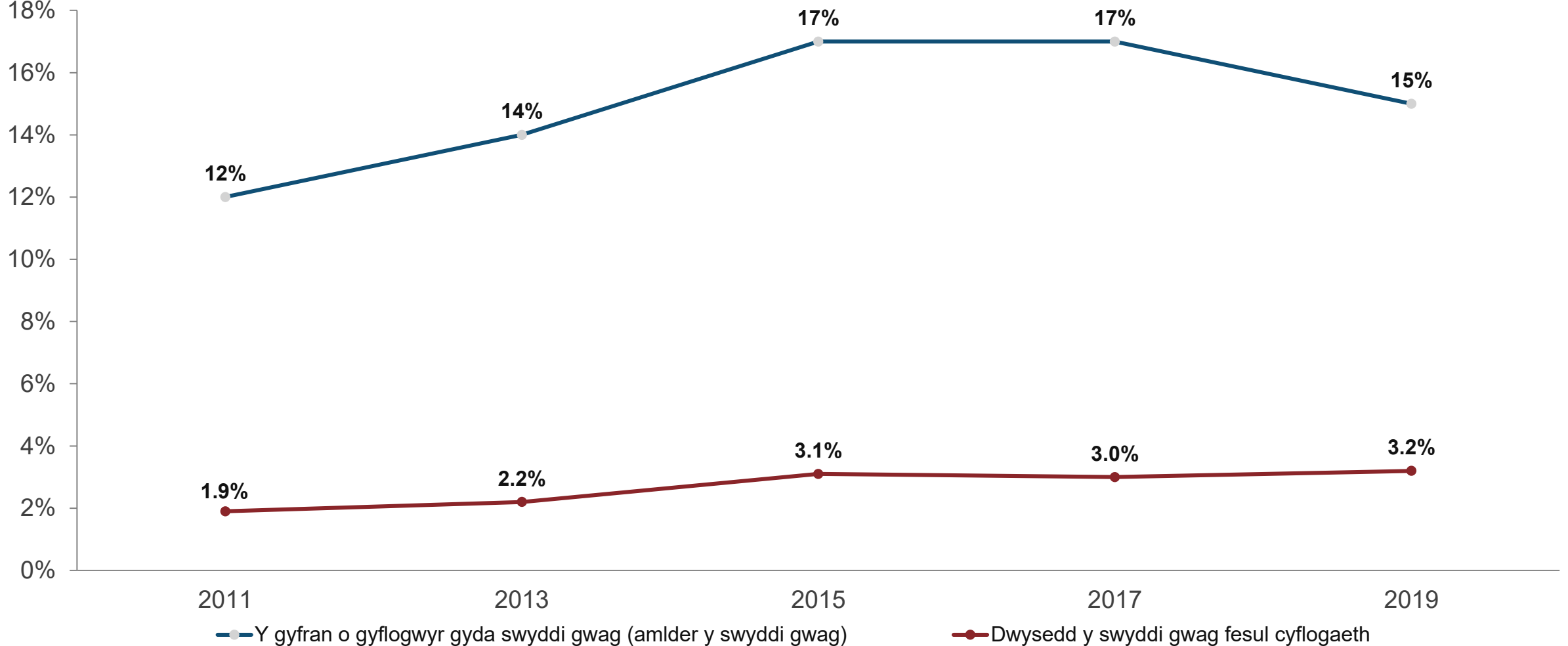
22,500

25,700

36,500

36,400

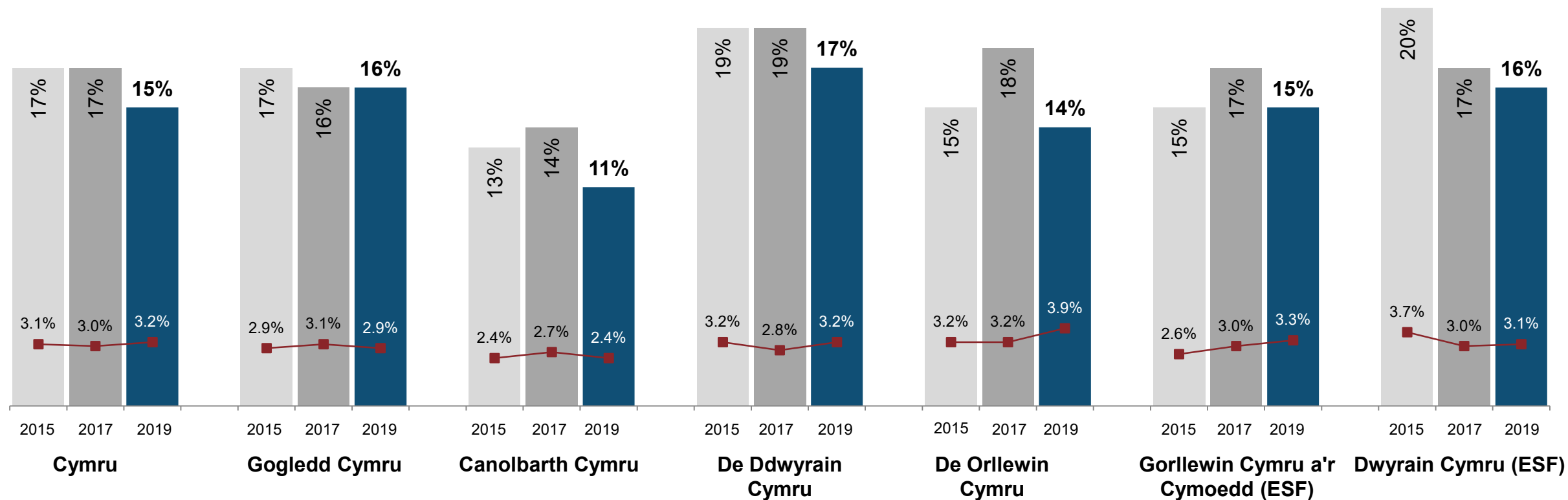
40,800



Sylfaen: Yr holl sefydliadau yng Nghymru (2011: 5,958 ; 2013: 5,996 ; 2015: 6,027 ; 2017: 5,913 ; 2019: 6,773)

Amllder a dwysedd y swyddi gwag fesul rhanbarth

■ Amllder y swyddi gwag ■ Dwysedd (swyddi gwag fel % o'r gyflogaeth)



40,800	8,400	1,900	20,000	10,500	25,700	15,100
--------	-------	-------	--------	--------	--------	--------

Nifer y swyddi gwag y soniwyd amdanynt (2019)

36,400	8,700	2,300	16,900	8,500	21,800	14,600
--------	-------	-------	--------	-------	--------	--------

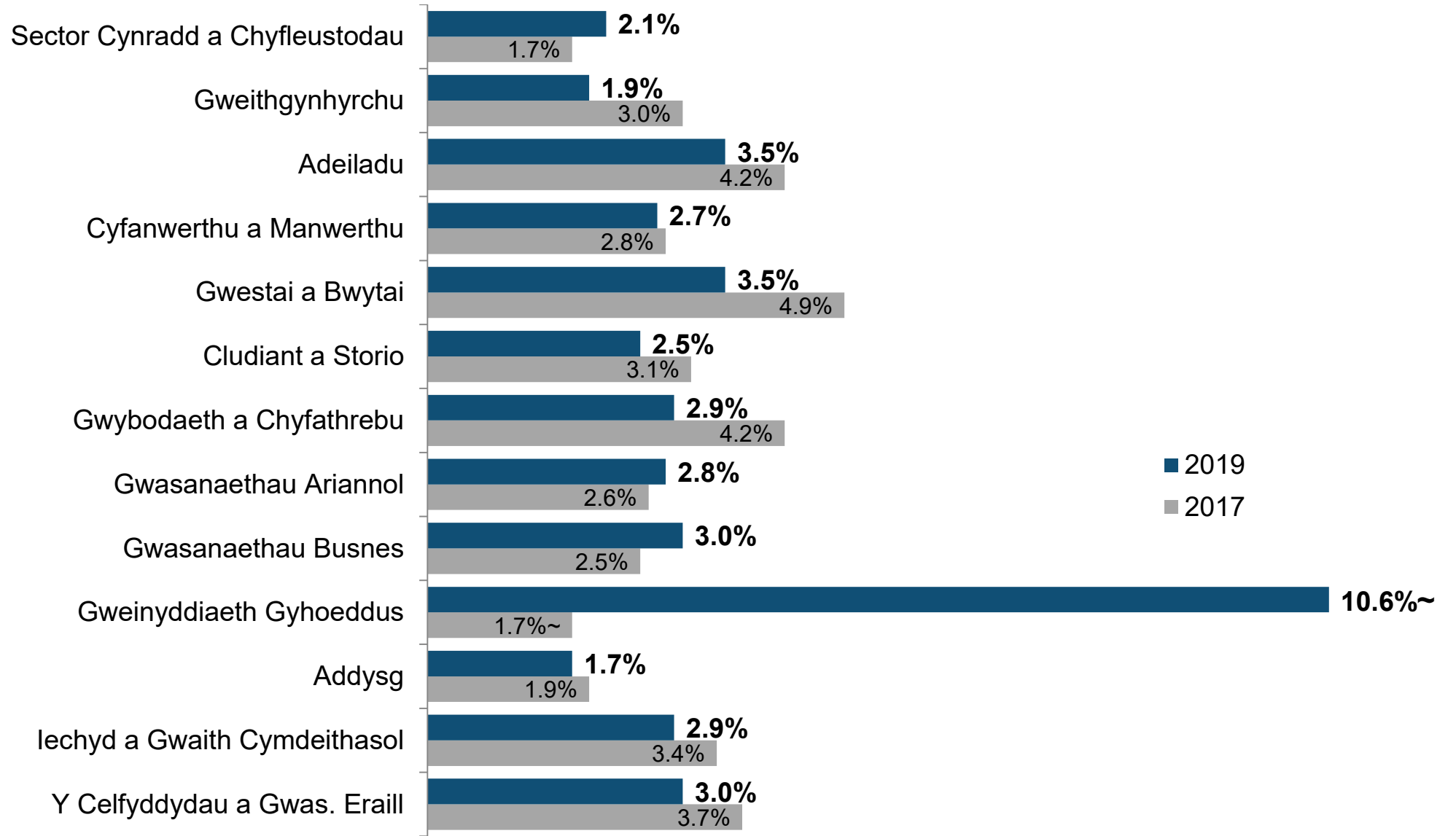
Nifer y swyddi gwag y soniwyd amdanynt (2017)

Y sylfaen: Yr holl sefydliadau yng Nghymru (2019 Cymru: 6,773; mae'r meintiau sylfaen rhanbarthol yn amrywio o 793 yn y Canolbarth i 4,367 yng Ngorllewin Cymru a'r Cymoedd ESF)

Dwysedd y swyddi gwag fesul sector

Nifer y swyddi gwag y soniwyd amdanynt (2019)

1,000
2,500
2,100
4,900
3,800
1,200
700
800
4,900
9,300
1,900
5,900
1,700



Nodwch os gwelwch yn dda bod '~' wedi ei ddefnyddio i ddangos ffigurau y dylid eu trin yn ofalus am fod allanolion wedi cael dylanwad gormodol arnynt.
 Sylfaen: Yr holl sefydliadau yng Nghymru (mae meintiau sylfaen 2019 yn amrywio o 109 mewn Gweinyddiaeth Gyhoeddus a Gwasanaethau Ariannol i 1,442 mewn Cyfanwerthu a Manwerthu)

Amllder, dwysedd a nifer y swyddi gwag lle mae prinder sgiliau dros amser

Nifer y SGPS

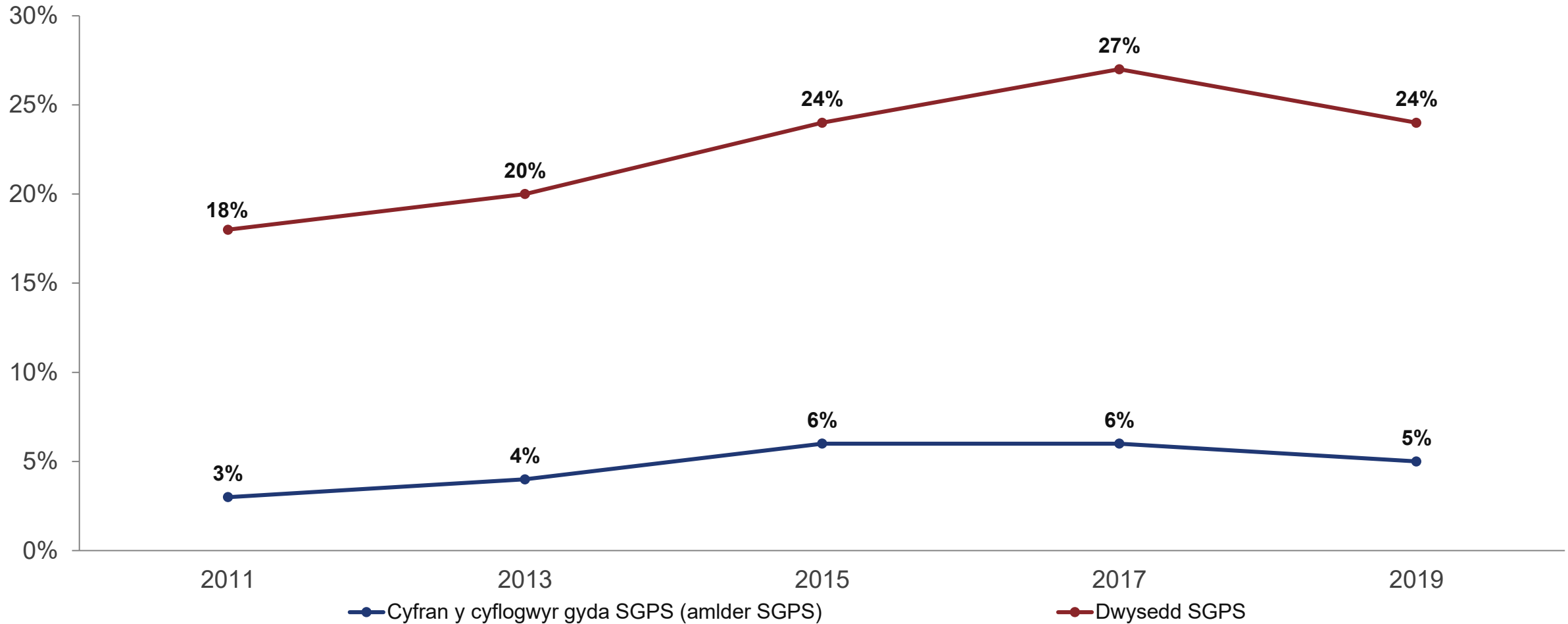
4,000

5,100

8,800

9,900

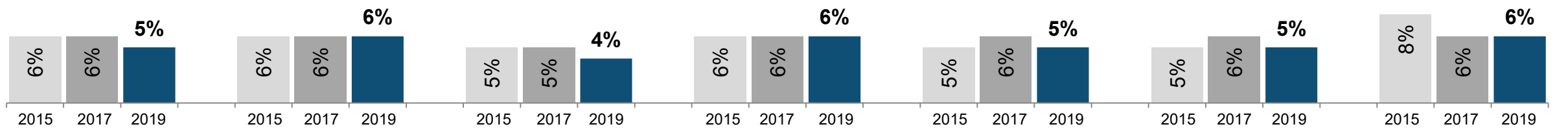
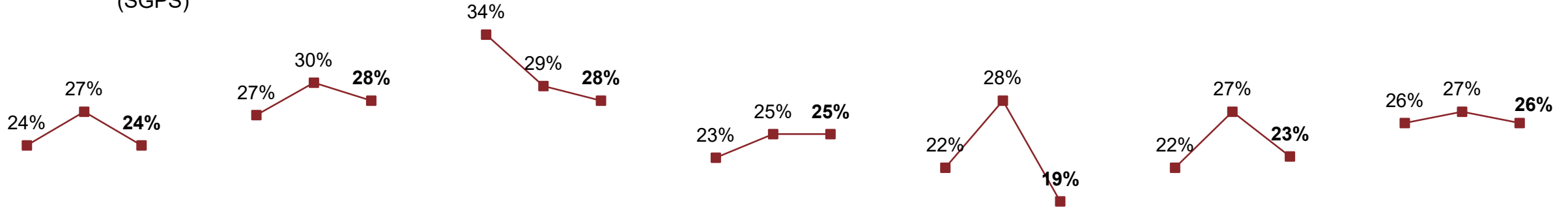
9,800



Y sylfaen: Yr holl sefydliadau yng Nghymru (2011: 5,958 ; 2013: 5,996 ; 2015: 6,027 ; 2017: 5,913 ; 2019: 6,773)

Amler a dwysedd swyddi gwag gyda phrinder sgiliau fesul rhanbarth

■ Amler swyddi gwag lle mae prinder sgiliau (SGPS) ■ Dwysedd (SGPS fel % o'r swyddi gwag)



Cymru **Gogledd Cymru** **Canolbarth Cymru** **De Ddwyrain Cymru** **De Orllewin Cymru** **Gorllewin Cymru a'r Cymoedd (ESF)** **Dwyrain Cymru (ESF)**

9,800	2,300	600	4,900	2,000	5,900	3,900
-------	-------	-----	-------	-------	-------	-------

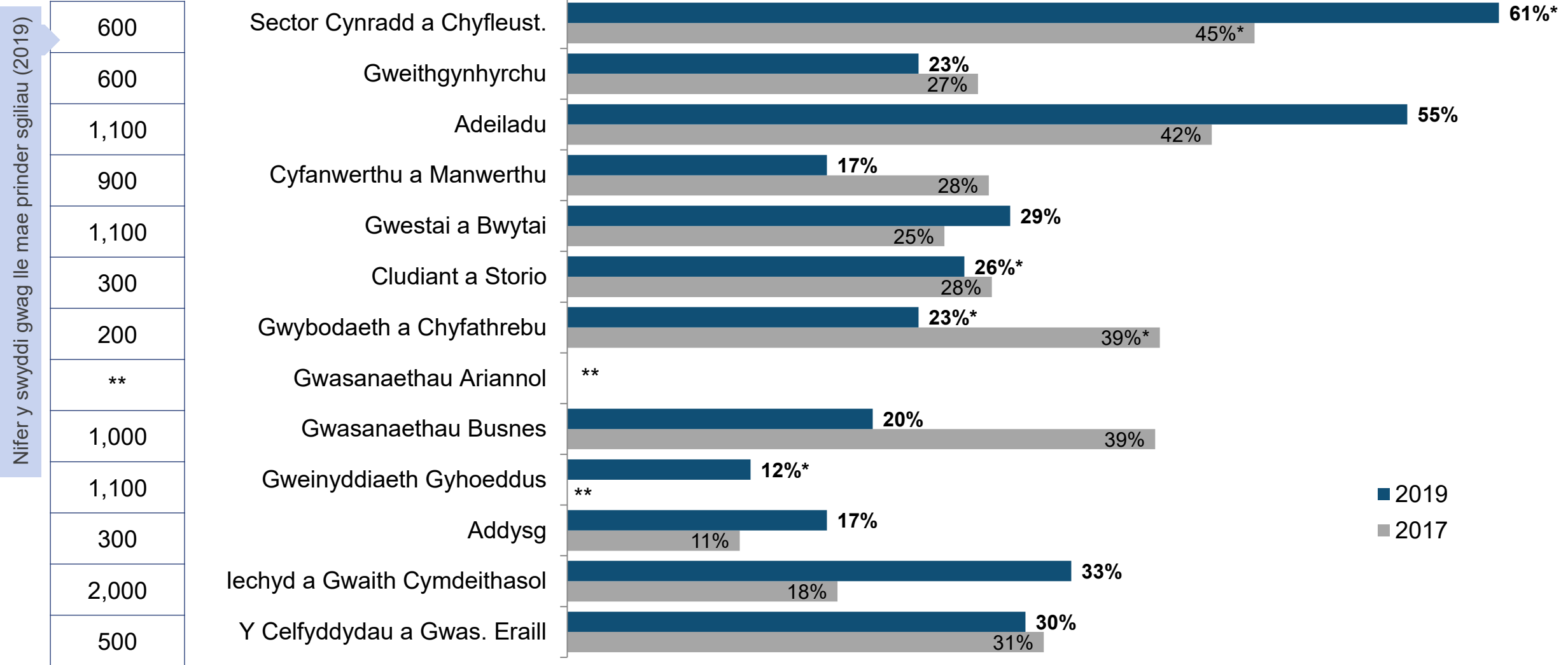
Nifer y swyddi gwag lle mae prinder sgiliau (2019)

9,900	2,600	700	4,200	2,400	5,900	4,000
-------	-------	-----	-------	-------	-------	-------

Nifer y swyddi gwag lle mae prinder sgiliau (2017)

Sylfaen: Yr holl sefydliadau yng Nghymru (2019 Cymru: 6773; mae meintiau sylfaen rhanbarthol yn amrywio o 793 yn y Canolbarth i 4367 yng Ngorllewin Cymru a'r Cymoedd ESF)

Dwysedd y swyddi gwag lle mae prinder sgiliau fesul sector

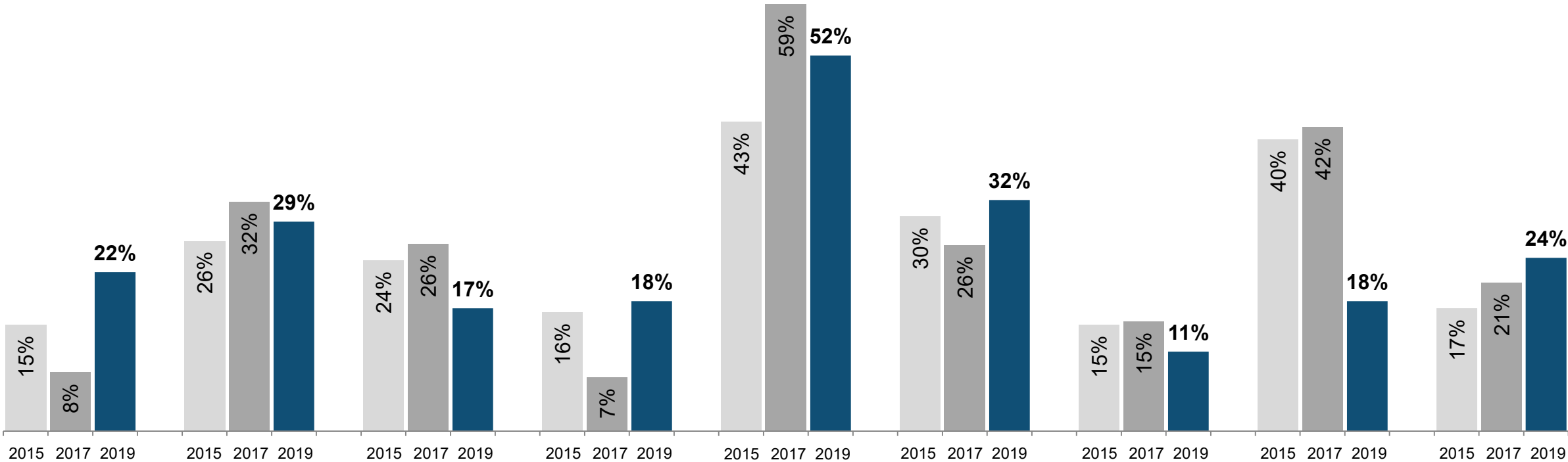


Sylfaen: Yr holl sefydliadau yng Nghymru gyda swyddi gwag (mae meintiau sylfaen 2019 yn amrywio o 24 mewn Gwasanaethau Ariannol i 294 mewn Iechyd a Gwaith Cymdeithasol)

Lle mae'r meintiau sylfaen yn llai na 30, mae'r data wedi ei dynnu (a'i ddynodi gyda dwy seren); lle mae'r meintiau sylfaen rhwng 30 a 49, mae seren wedi ei chynnwys gerllaw'r label data. Pan mae'r meintiau sylfaen yn weddol fach mae'r mesurau nifer (a dwysedd) yn arbennig o agored i gael eu dylanwadu gan ychydig sefydliadau, dylid bod yn ofalus wrth ddehongli'r canlyniadau hyn.

Dwysedd y swyddi gwag lle'r oedd prinder sgiliau fesul galwedigaeth

■ ■ ■ Dwysedd y swyddi gwag lle'r oedd prinder sgiliau (SGPS)

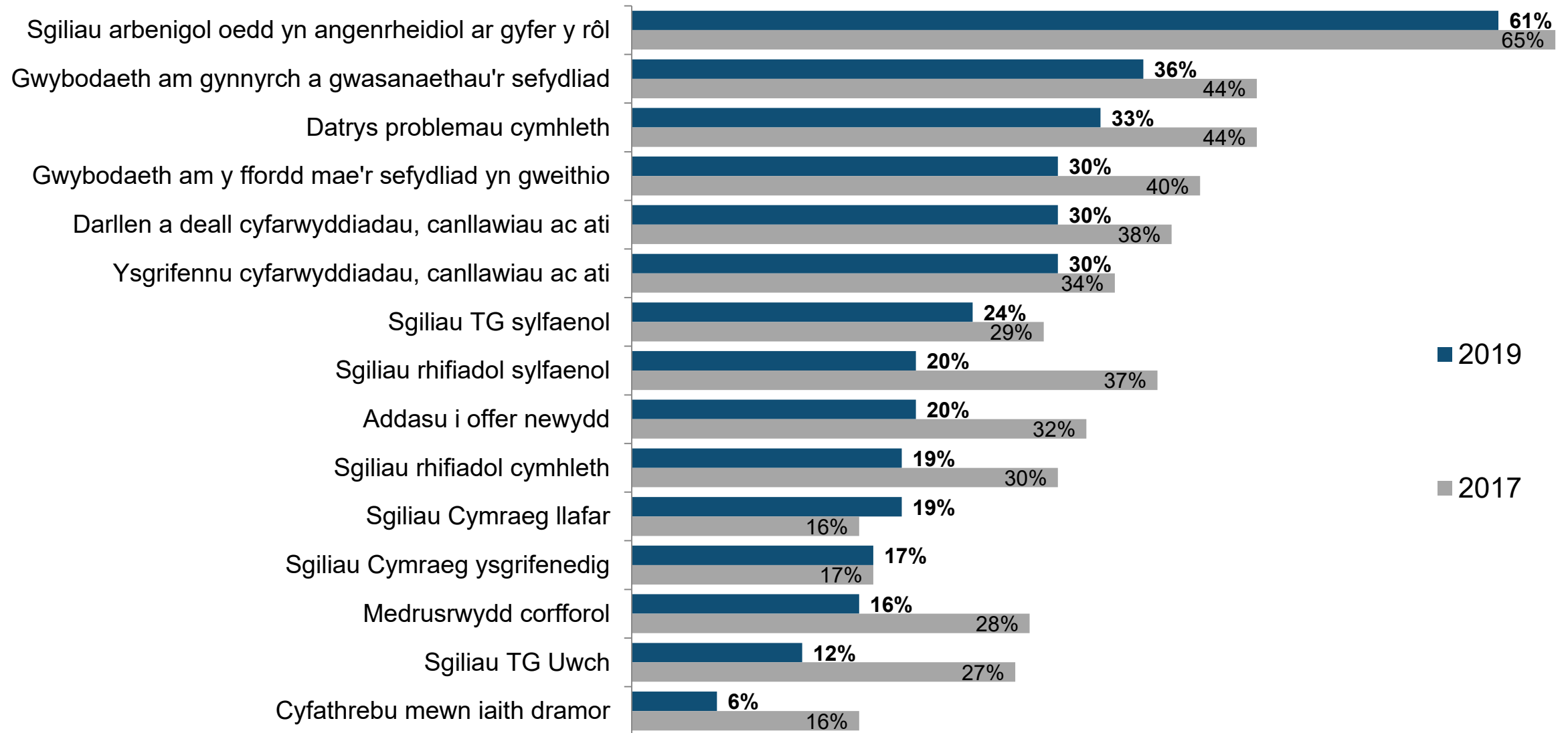


Rheolwyr	Pobl Broffesiynol	Pobl Broffesiynol Gyswilt	Gweinyddol a Chlerigol	Crefftau Medrus	Gofalu, Hamdden a Gwas. Eraill	Gwerthiannau a Gwas. y Cwsmer	Gweithredwyr Peiriannau	Elfennol
200	1,700	1,600	600	2,100	1,300	300	800	1,300

Nifer y swyddi gwag lle'r oedd prinder sgiliau (2019)

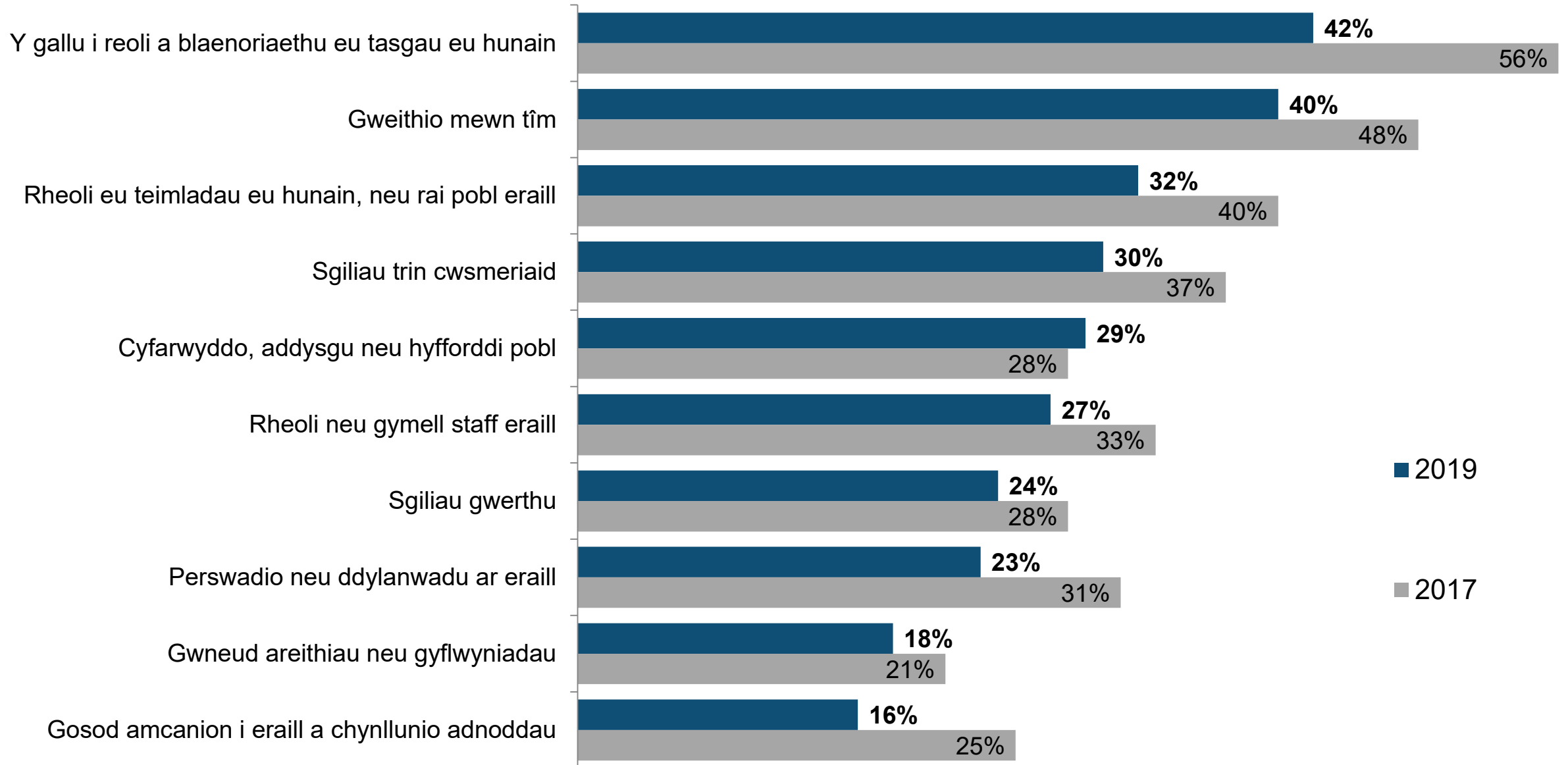
Y sylfaen: Yr holl sefydliadau yng Nghymru gyda swyddi gwag yn y galwedigaethau a nodir (mae meintiau sylfaen 2019 yn amrywio o 69 ar gyfer Rheolwyr i 296 ar gyfer y swyddi Elfennol)

Sgiliau technegol ac ymarferol oedd yn brin ymysg ymgeiswyr



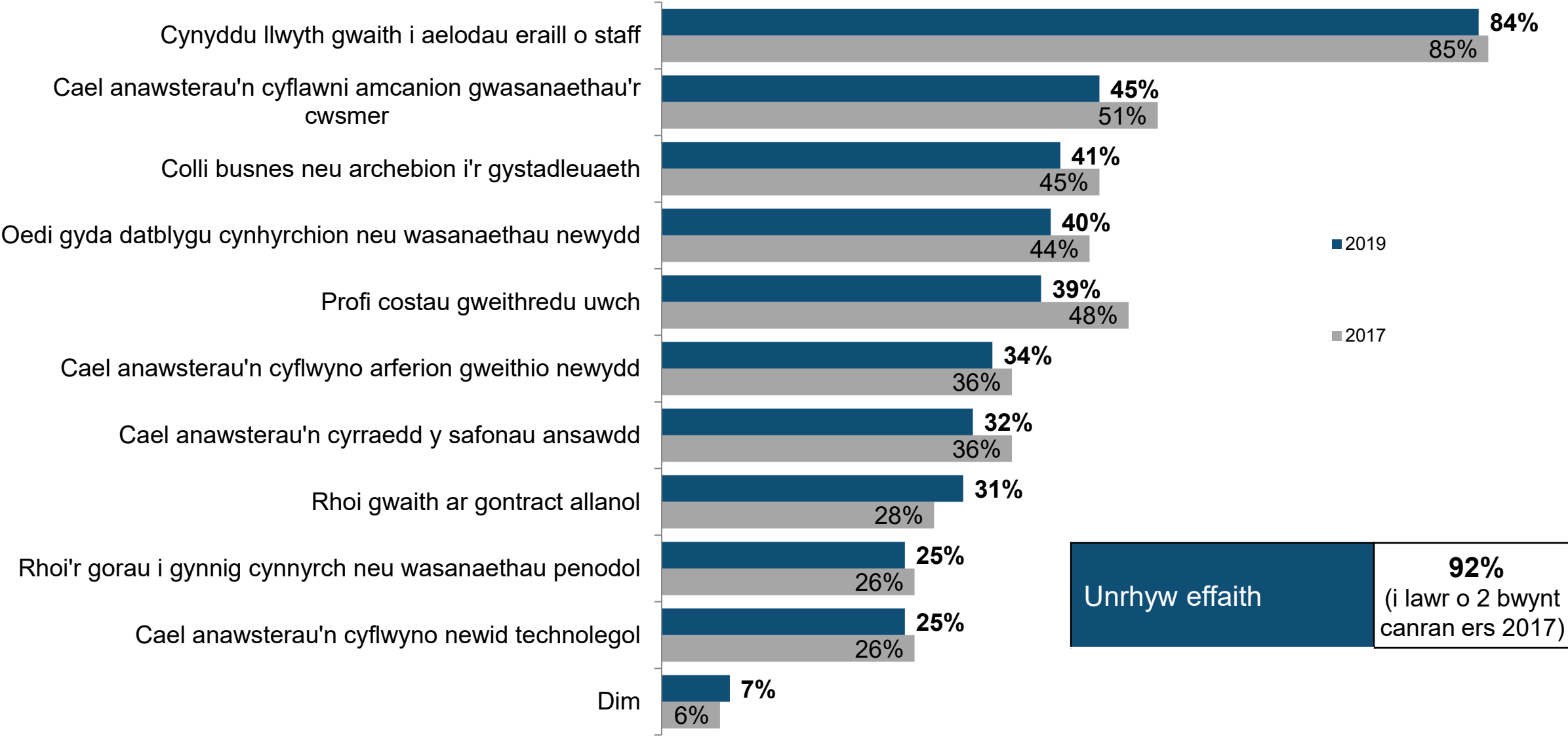
*Y sylfaen: Pob un yng Nghymru gyda swyddi gwag lle'r oedd prinder sgiliau – hyd at ddwy alwedigaeth y cadwyd llygad dilynol arnynt (2019: 498; 2017: 451)
Dangosir y ffigurau fel canran o'r swyddi gwag lle'r oedd prinder sgiliau y cadwyd llygad dilynol arnynt (nid canran o'r holl sefydliadau yng Nghymru)*

Y sgiliau pobl a phersonol oedd yn brin ymysg ymgeiswyr



*Y sylfaen: Pob un yng Nghymru gyda swyddi gwag lle'r oedd prinder sgiliau— hyd at ddwy alwedigaeth y cadwyd llygad dilynol arnynt (2019: 498; 2017: 451)
Mae'r ffigurau wedi eu dangos fel canran o'r holl swyddi gwag lle'r oedd prinder sgiliau y cadwyd llygad dilynol arnynt (nid canran o'r holl sefydliadau yng Nghymru)*

Effaith swyddi gwag gyda phrinder sgiliau



Y sylfaen: Yr holl sefydliadau yng Nghymru gyda swyddi gwag oedd yn anodd eu llenwi oeydd oll o ganlyniad i brinder sgiliau (2019: 455; 2017: 428)

Dadansoddi ar gyfer Polisi



Analysis for Policy



Llywodraeth Cymru
Welsh Government

Bylchau sgiliau yn y gweithlu presennol

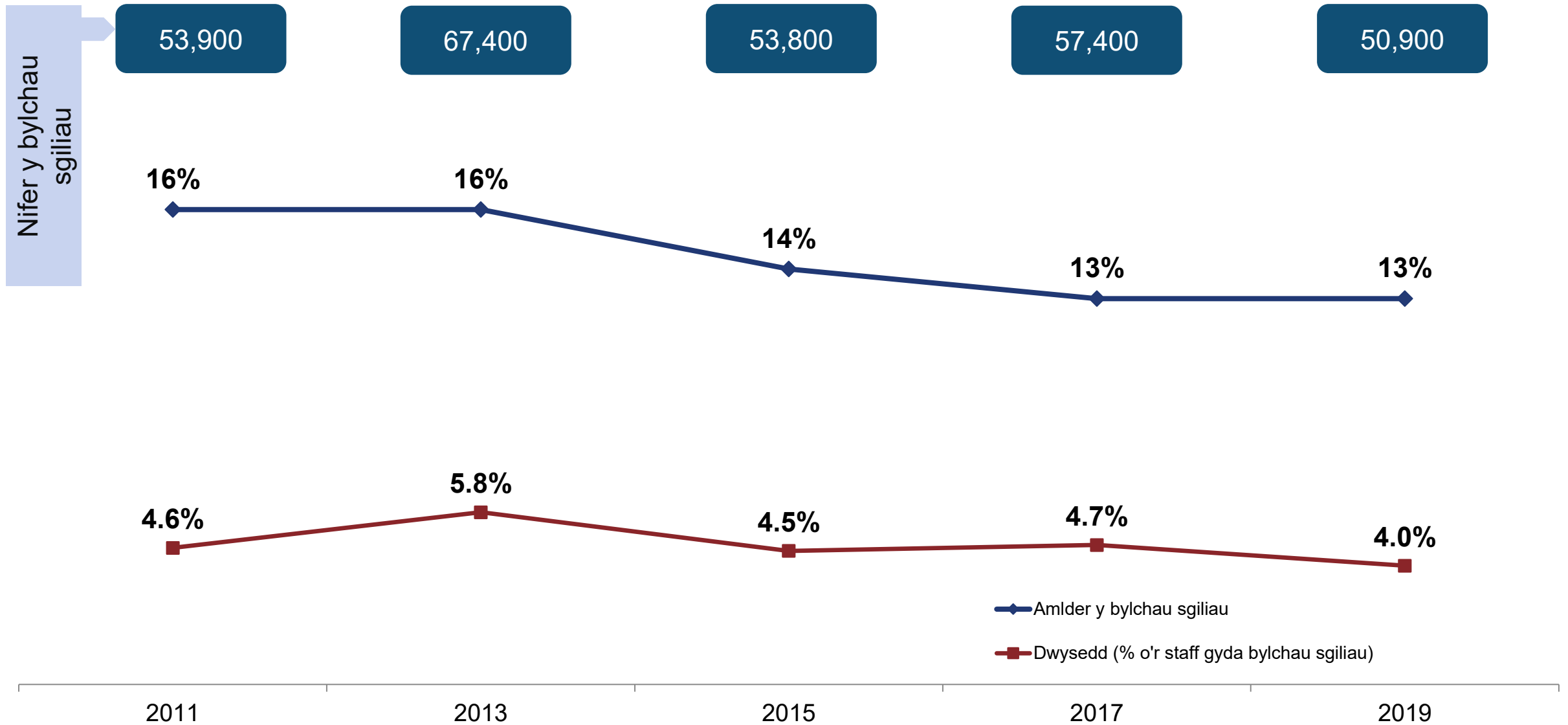


Department
for Education



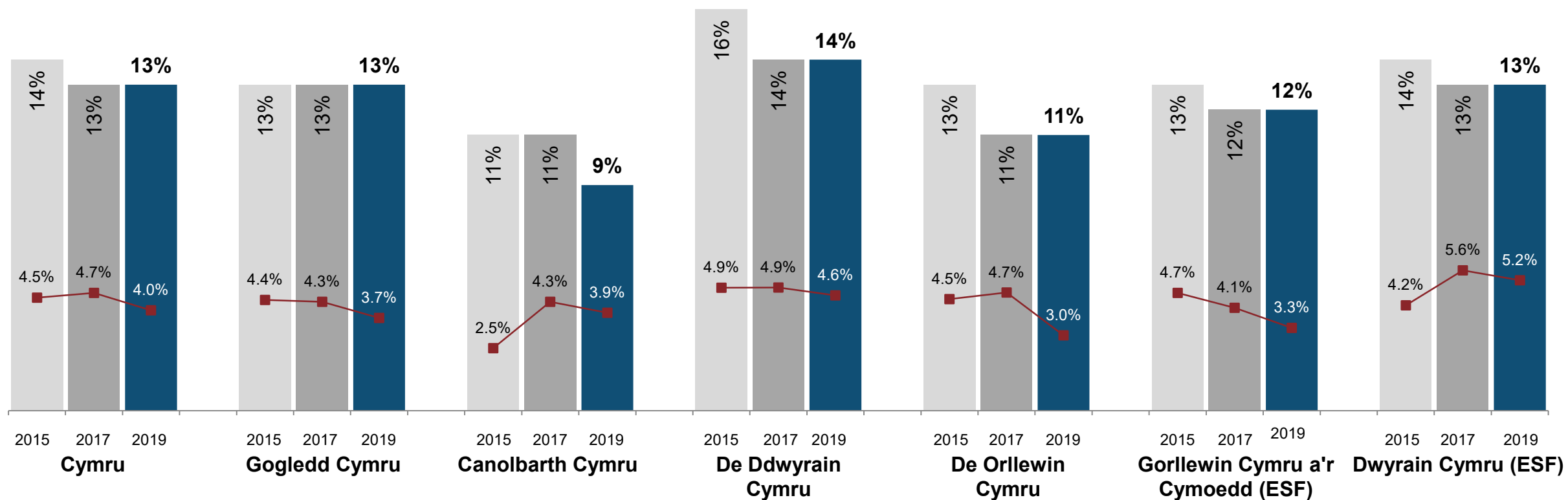
IFF Research

Amllder a dwysedd y bylchau sgiliau dros amser



Amllder a dwysedd y bylchau sgiliau fesul rhanbarth

■ Amllder y bylchau sgiliau ■ Dwysedd (% yr holl staff gyda bwllch sgiliau)



50,900	10,700	3,200	28,900	8,100	25,700	25,100
--------	--------	-------	--------	-------	--------	--------

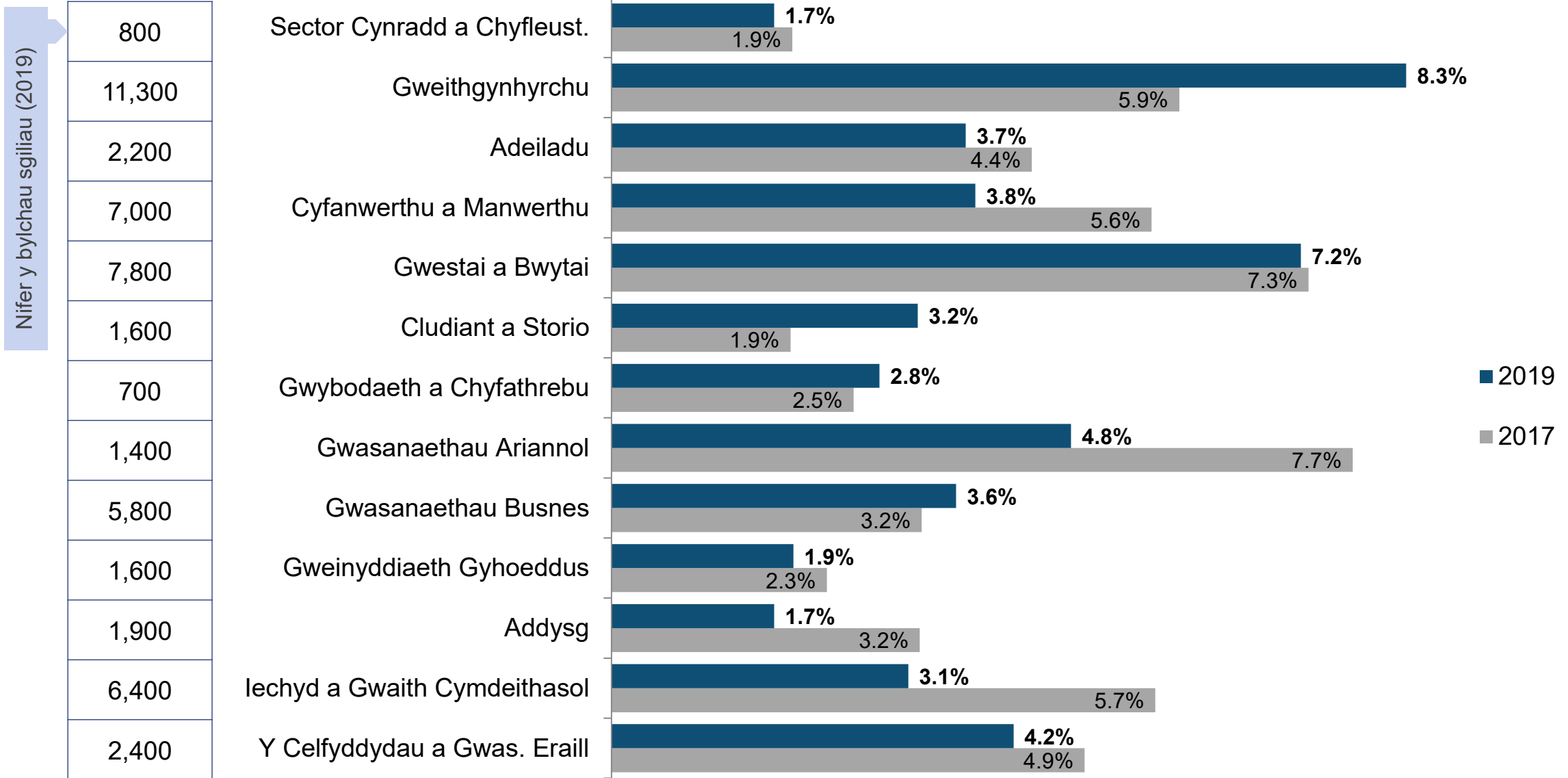
Nifer y bylchau sgiliau (2019)

57,400	12,000	3,600	29,200	12,500	30,000	27,300
--------	--------	-------	--------	--------	--------	--------

Nifer y bylchau sgiliau (2017)

Y sylfaen: Yr holl sefydliadau yng Nghymru (2019 Cymru: 6,773; mae'r meintiau sylfaen rhanbarthol yn amrywio o 793 yn y Canolbarth i 4367 yng Ngorllewin Cymru a'r Cymoedd ESF)

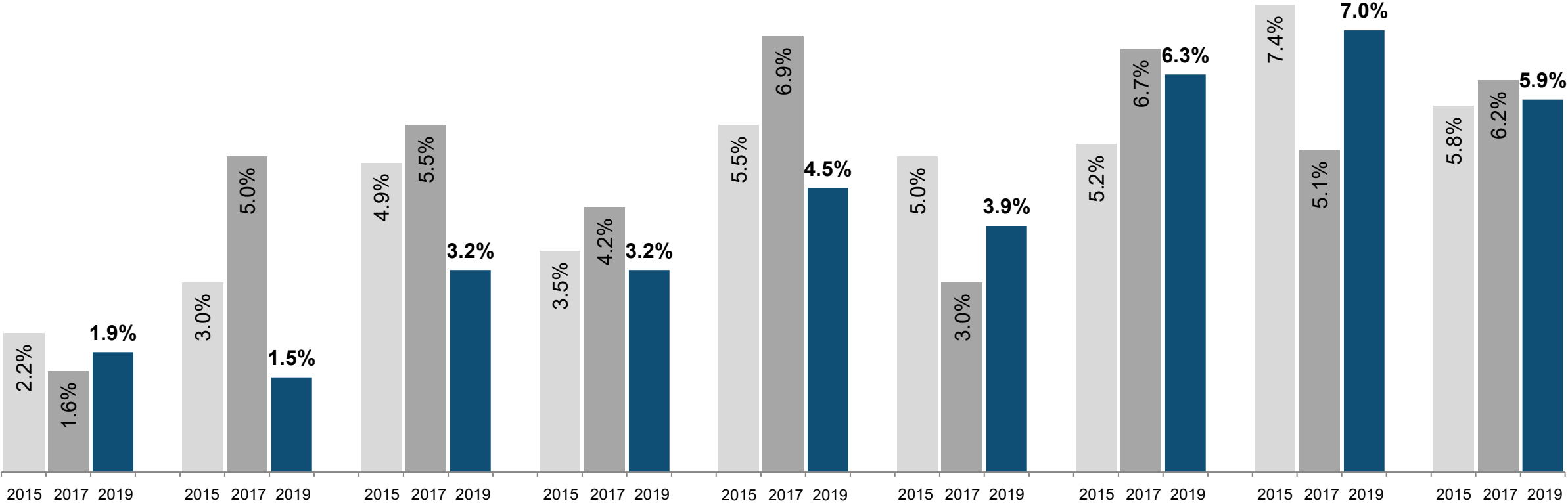
Dwysedd y bylchau sgiliau fesul sector



Y sylfaen: Yr holl sefydliadau yng Nghymru (mae meintiau sylfaen 2019 yn amrywio o 109 mewn Gwasanaethau Ariannol a Gweinyddiaeth Gyhoeddus i 1,442 mewn Cyfanwerthu a Manwerthu)

Dwysedd y bylchau sgiliau fesul galwedigaeth

■ ■ ■ Dwysedd y bylchau sgiliau

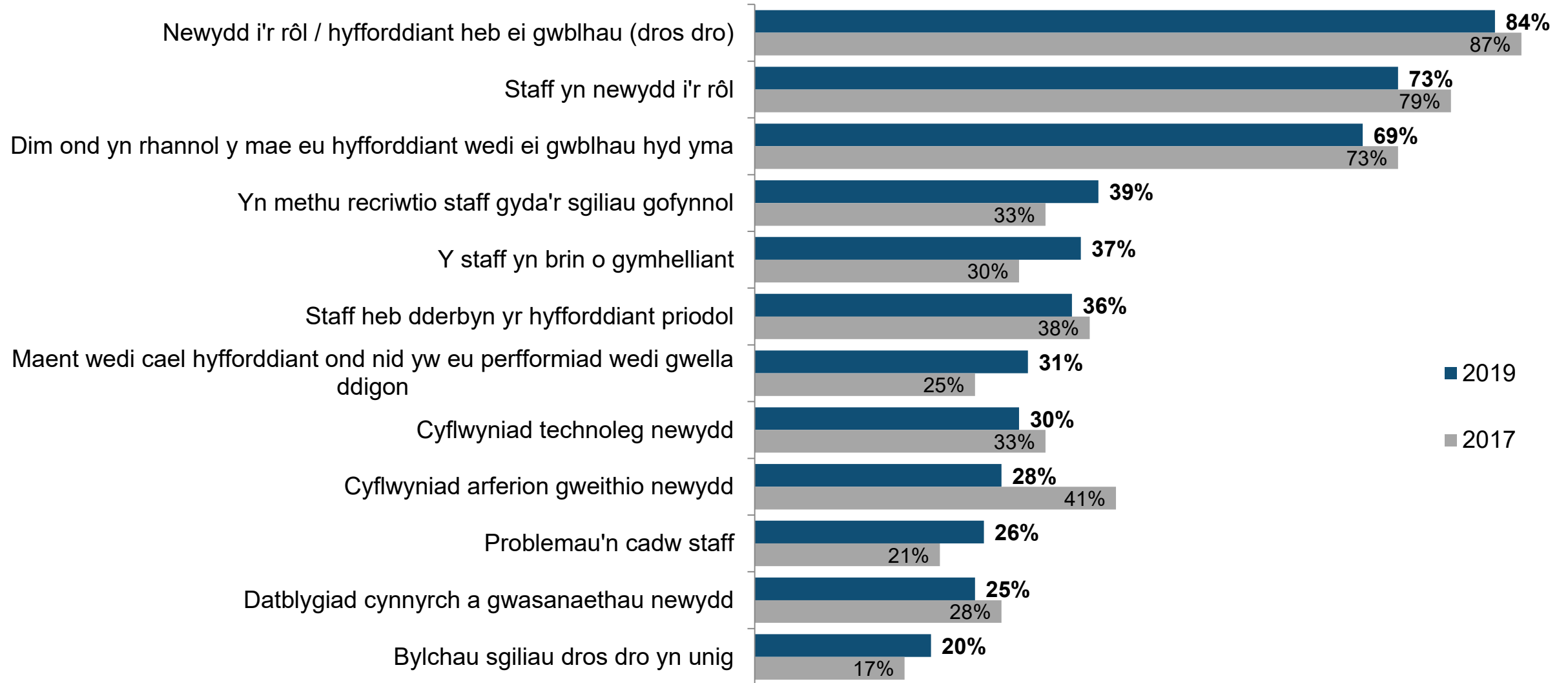


Rheolwyr	Pobl Broffesiynol	Pobl Broffesiynol Gyswilt	Gweinyddol a Chlerigol	Crefftau Medrus	Gofalu, Hamdden a Gwasanaethau Eraill	Gwerthu a Gwasanaeth y Cwsmer	Gweithredwyr Peiriannau	Elfennol
4,100	2,200	2,100	4,500	4,900	5,600	8,100	8,500	10,800

Nifer y bylchau sgiliau (2019)

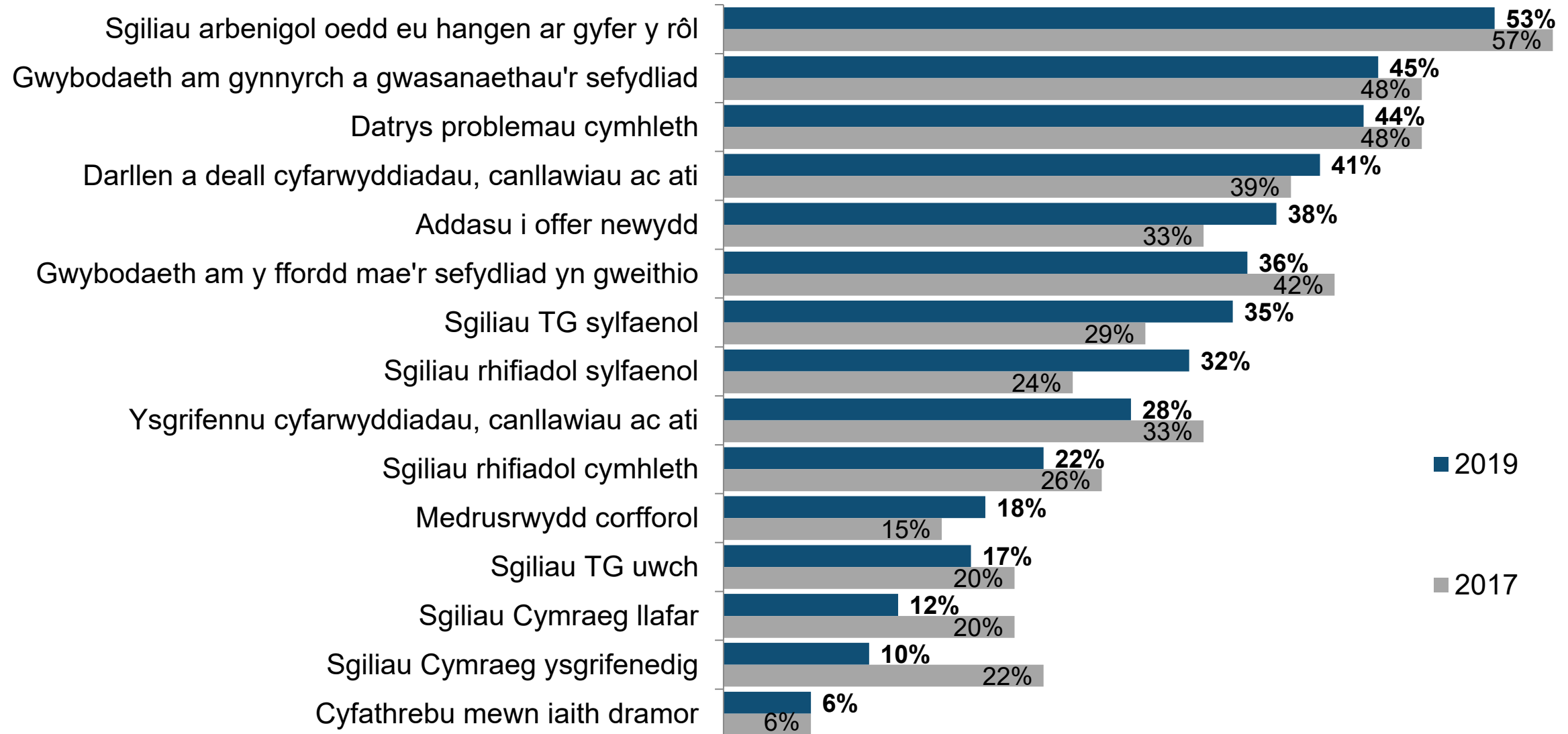
Y sylfaen: Yr holl sefydliadau yng Nghymru gyda staff yn y galwedigaethau a nodir (mae meintiau sylfaen 2019 yn amrywio o 977 ar gyfer Pobl Broffesiynol Gyswilt i 6,409 ar gyfer Rheolwyr)

Prif achosion bylchau sgiliau



*Y sylfaen: Yr holl sefydliadau yng Nghymru gyda bylchau sgiliau – cadwyd llygad dilynol ar hyd at 2 o alwedigaethau (2019: 1,209; 2017: 1,056)
Dangosir y ffigurau fel canran o'r holl fylchau sgiliau a ddilynwyd (nid canran o'r holl sefydliadau yng Nghymru)*

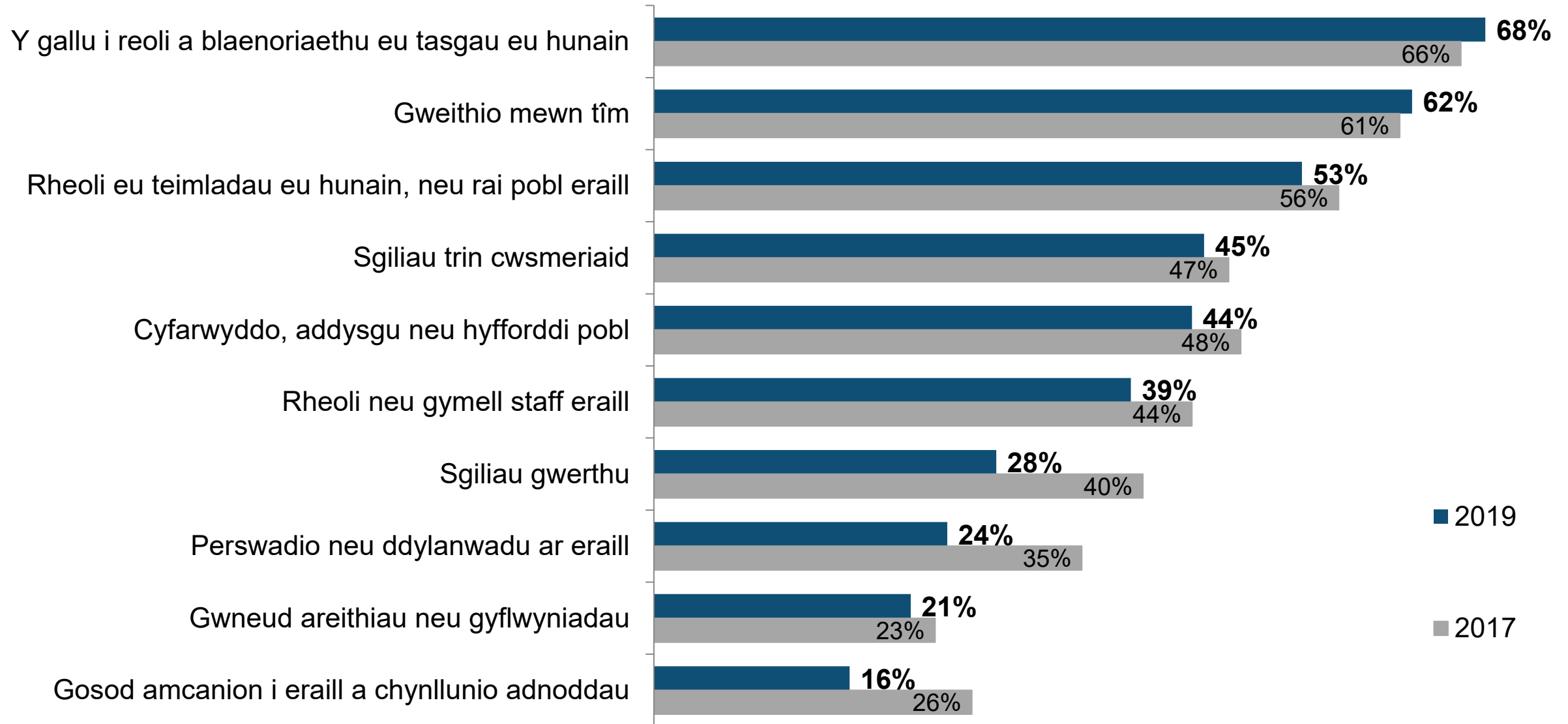
Y sgiliau technegol ac ymarferol oedd angen eu gwella ymysg staff oedd â bylchau sgiliau



Sylfaen: Yr holl sefydliadau yng Nghymru gyda bylchau sgiliau (2019: 1,209; 2017: 1,056)

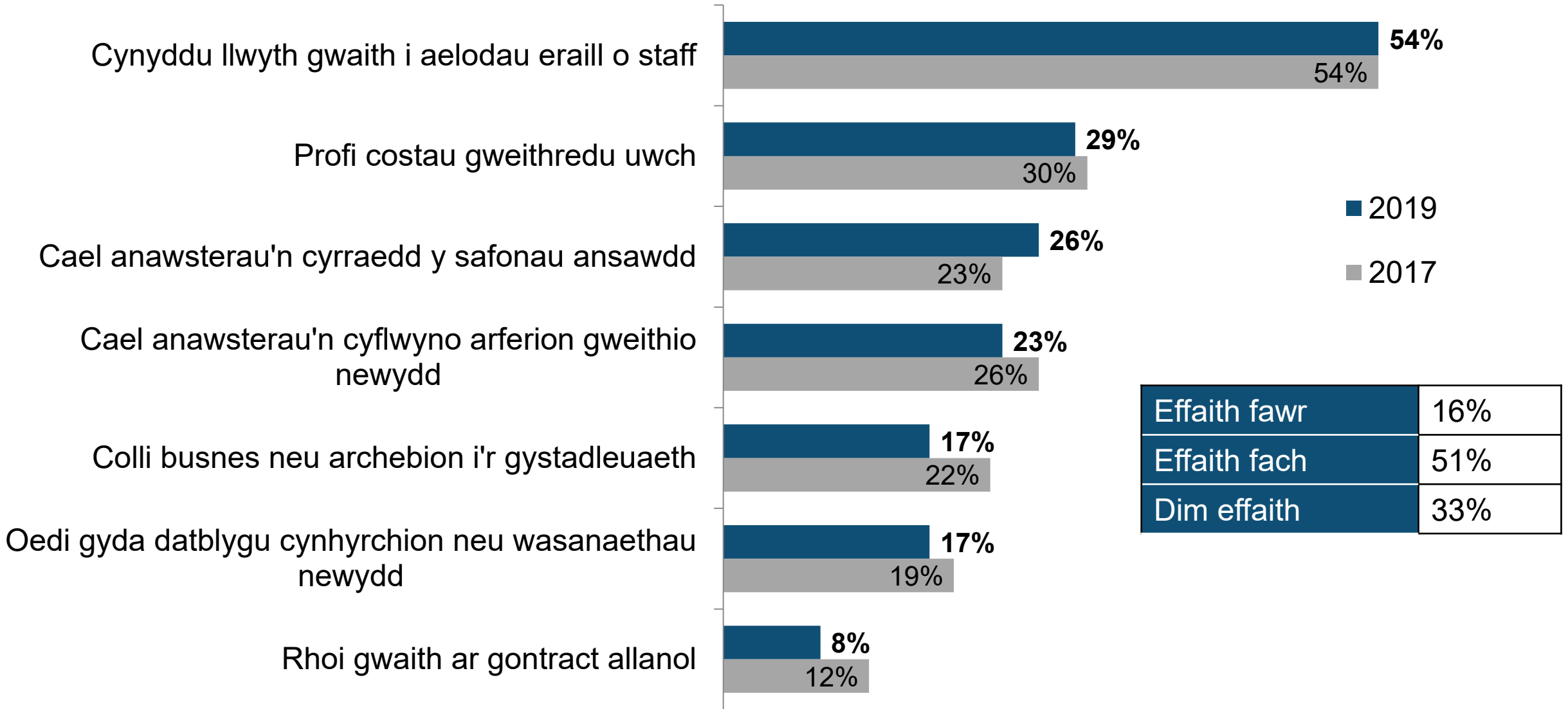
Mae'r ffigurau wedi eu dangos fel canran o'r holl fylchau sgiliau y cadwyd llygad dilynol arnynt (nid canran o'r holl sefydliadau yng Nghymru)

Y sgiliau pobl a phersonol oedd angen eu gwella ymysg staff gyda bylchau sgiliau

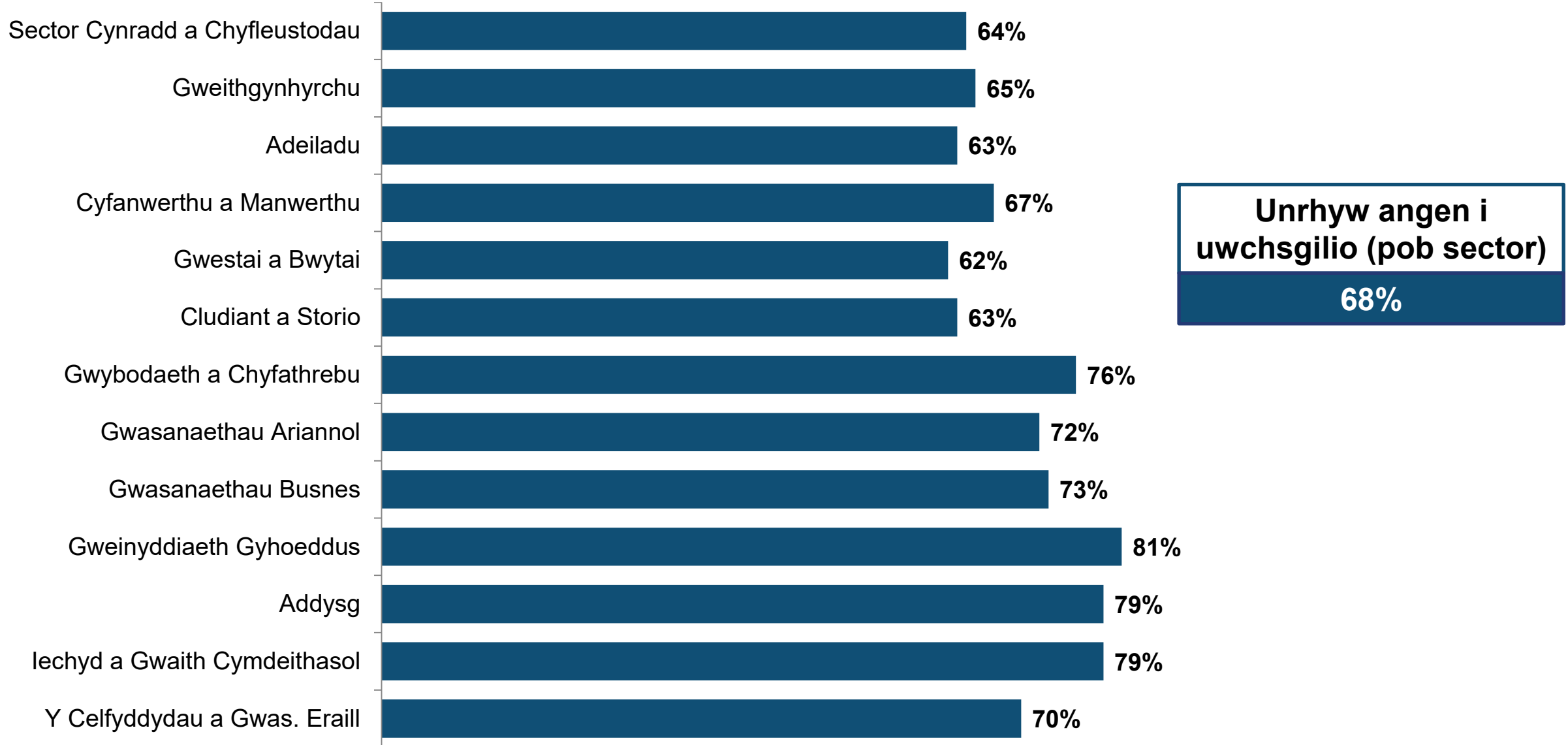


Y sylfaen: Yr holl sefydliadau yng Nghymru gyda bylchau sgiliau (2019: 1,209; 2017: 1,056)
Dangosir y ffigurau fel canran o'r holl fylchau sgiliau y cadwyd llygad dilynol arnynt (nid canran o'r holl sefydliadau yng Nghymru)

Effaith bylchau sgiliau



Y gyfran oedd ag unrhyw angen i uwchsgilio yn y 12 mis nesaf



Y sylfaen: Yr holl sefydliadau (Modiwlau B a D) (Mae meintiau sylfaen yn amrywio o 57 mewn Gweinyddiaeth Gyhoeddus i 697 mewn Cyfanwerthu a Manwerthu)

Dadansoddi ar gyfer Polisi



Analysis for Policy



Llywodraeth Cymru
Welsh Government

Hyfforddiant a datblygiad y gweithlu

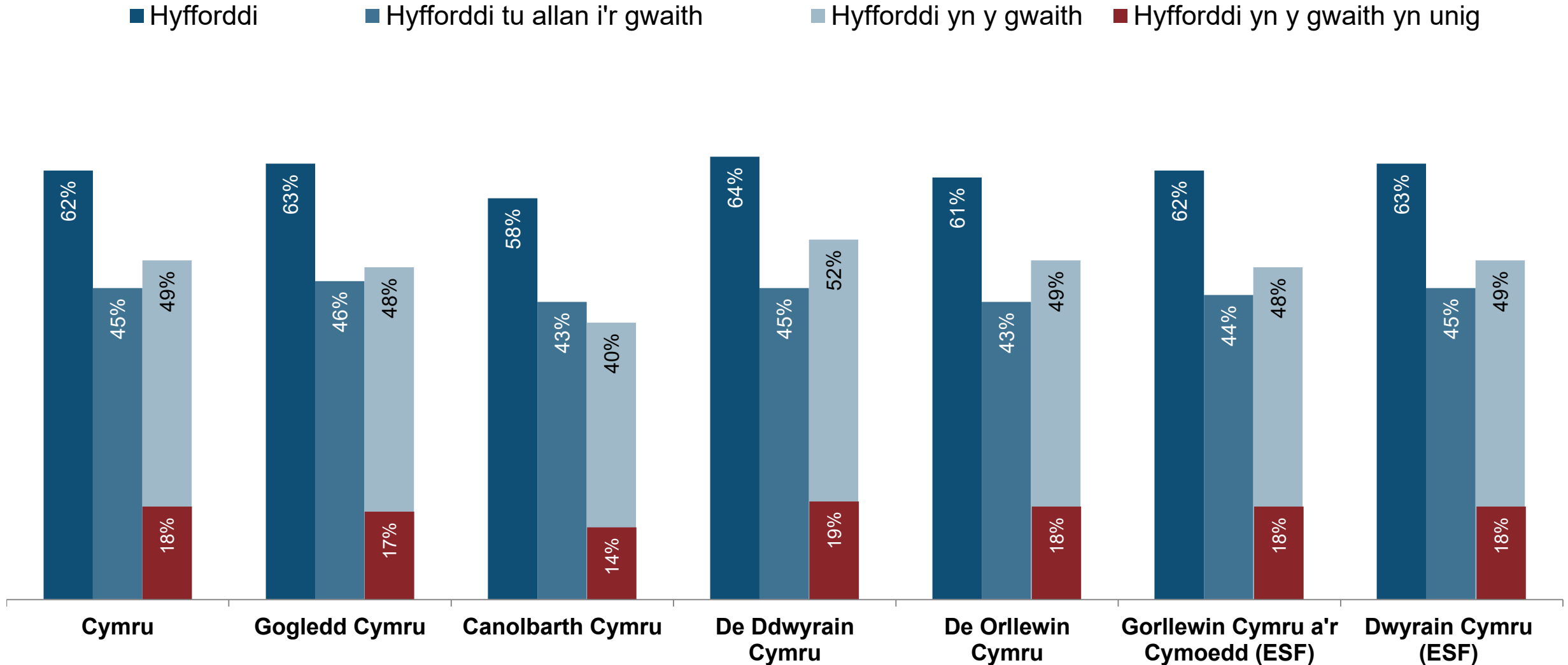


Department
for Education



IFF Research

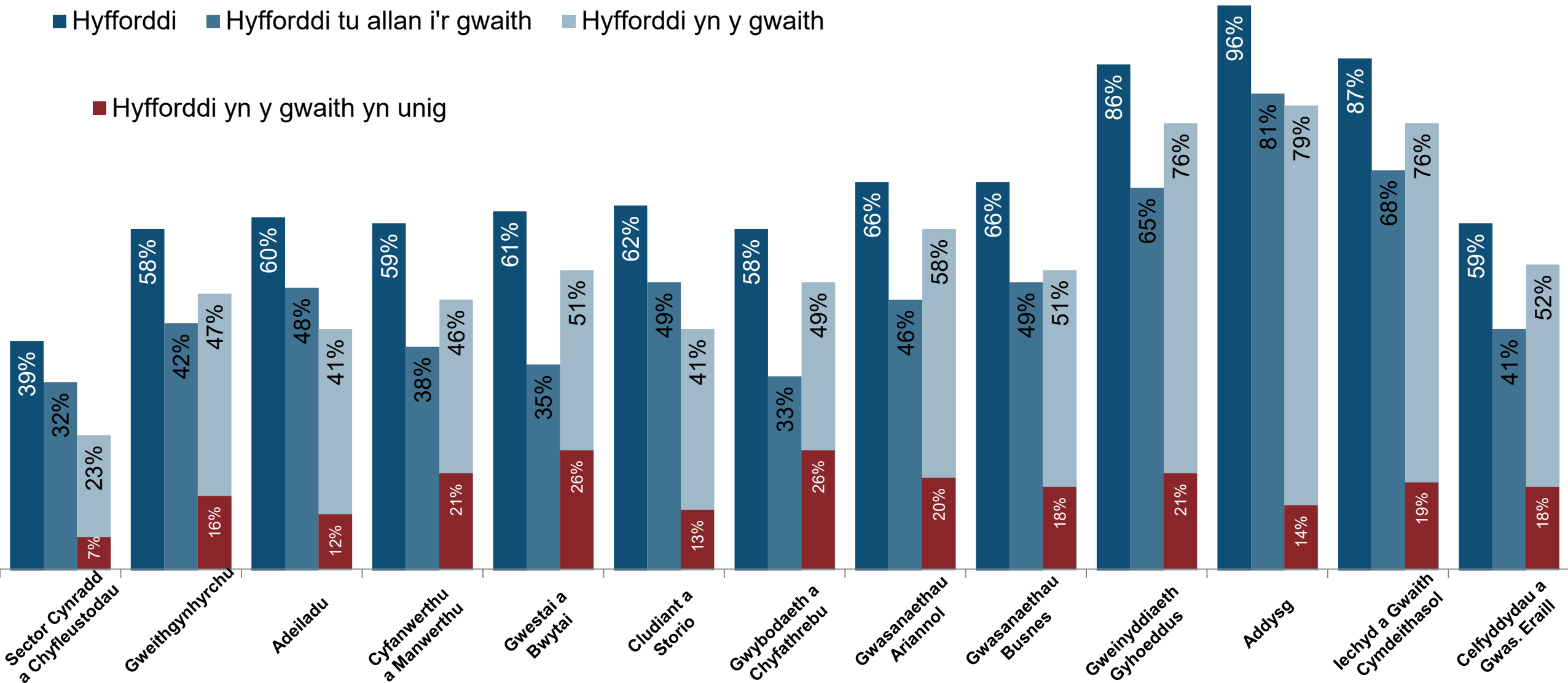
Y gyfran o gyflogwyr a ddarparodd hyfforddiant yn y 12 mis diwethaf fesul rhanbarth



Sylfaen: Yr holl sefydliadau yng Nghymru (2019 Cymru: 6,773; mae meintiau sylfaen rhanbarthol yn amrywio o 793 yn y Canolbarth i 4,367 yng Ngorllewin Cymru a'r Cymoedd ESF)

Y gyfran o gyflogwyr a ddarparodd hyfforddiant yn y 12 mis diwethaf fesul sector

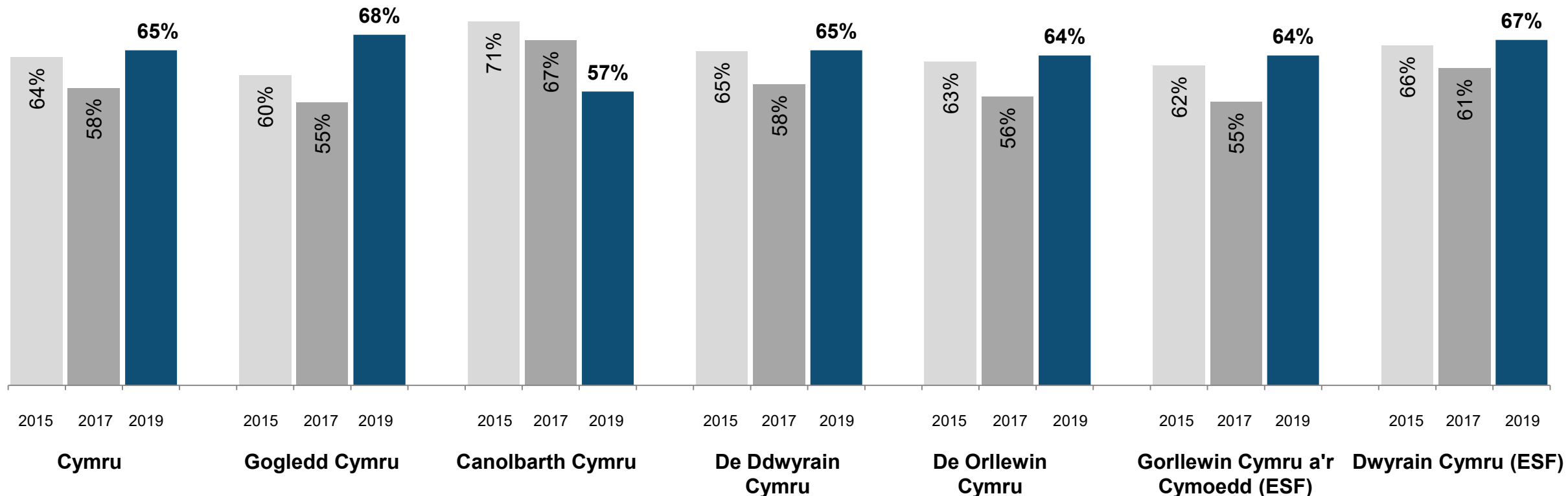
■ Hyfforddi ■ Hyfforddi tu allan i'r gwaith ■ Hyfforddi yn y gwaith
 ■ Hyfforddi yn y gwaith yn unig



Sylfaen: Yr holl sefydliadau yng Nghymru (mae meintiau sylfaen 2019 yn amrywio o 109 mewn Gwasanaethau Ariannol a Gweinyddiaeth Gyhoeddus i 1,442 mewn Cyfanwerthu a Manwerthu)

Nifer a chyfran y staff a hyfforddwyd fesul rhanbarth

■ ■ ■ Cyfran y staff a hyfforddwyd dros y 12 mis diwethaf



819,800	197,000	46,700	404,100	172,000	495,500	324,300
---------	---------	--------	---------	---------	---------	---------

Nifer y staff a hyfforddwyd (2019)

704,600	152,300	56,100	347,800	148,400	406,100	298,500
---------	---------	--------	---------	---------	---------	---------

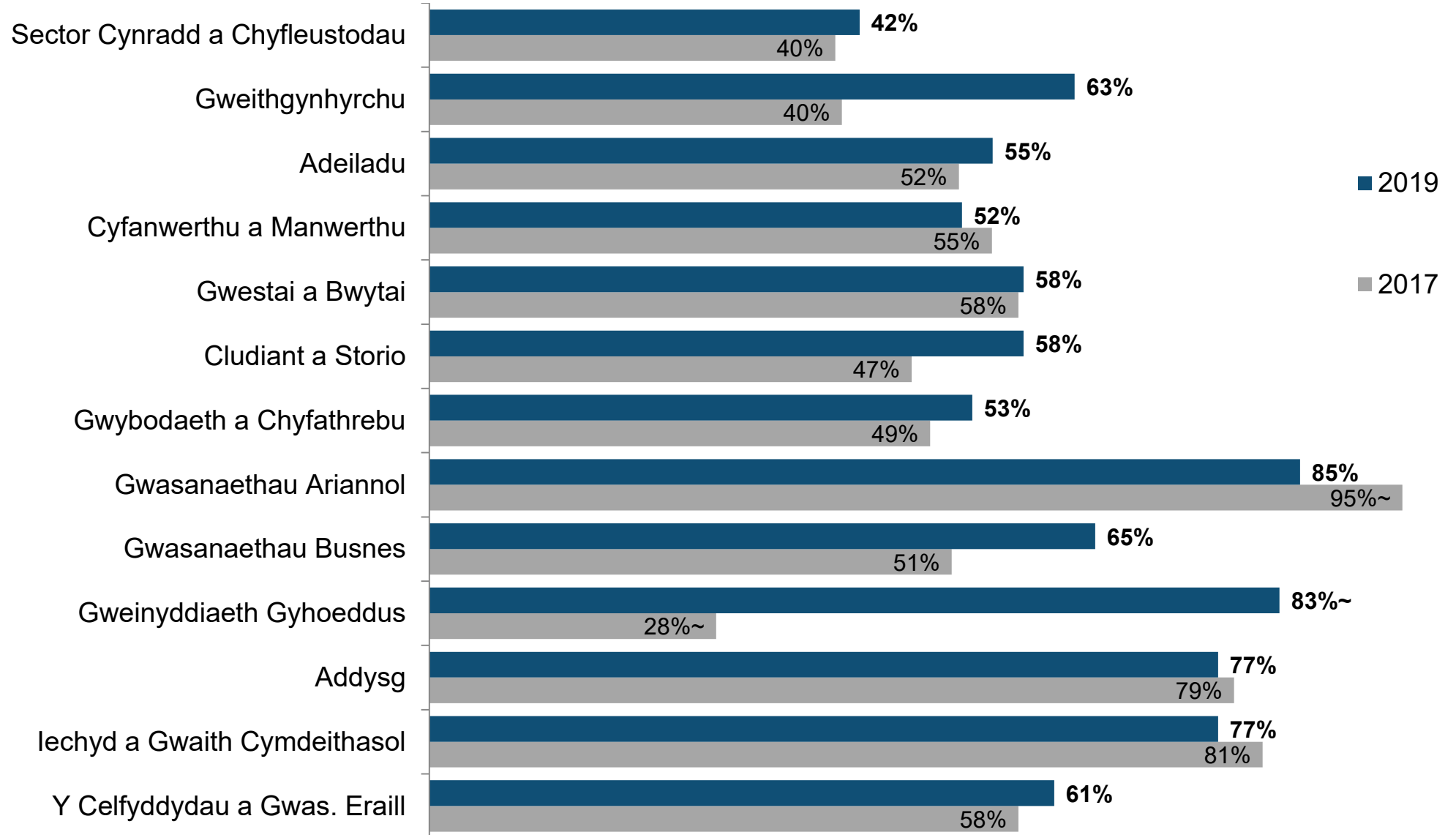
Nifer y staff a hyfforddwyd (2017)

Sylfaen: Yr holl sefydliadau yng Nghymru (2019 Cymru: 6,773; mae'r meintiau sylfaen rhanbarthol yn amrywio o 793 yn y Canolbarth i 4,367 yng Ngorllewin Cymru a'r Cymoedd ESF)

Nifer a chyfran y staff a hyfforddwyd fesul sector

Nifer y staff a hyfforddwyd (2019)

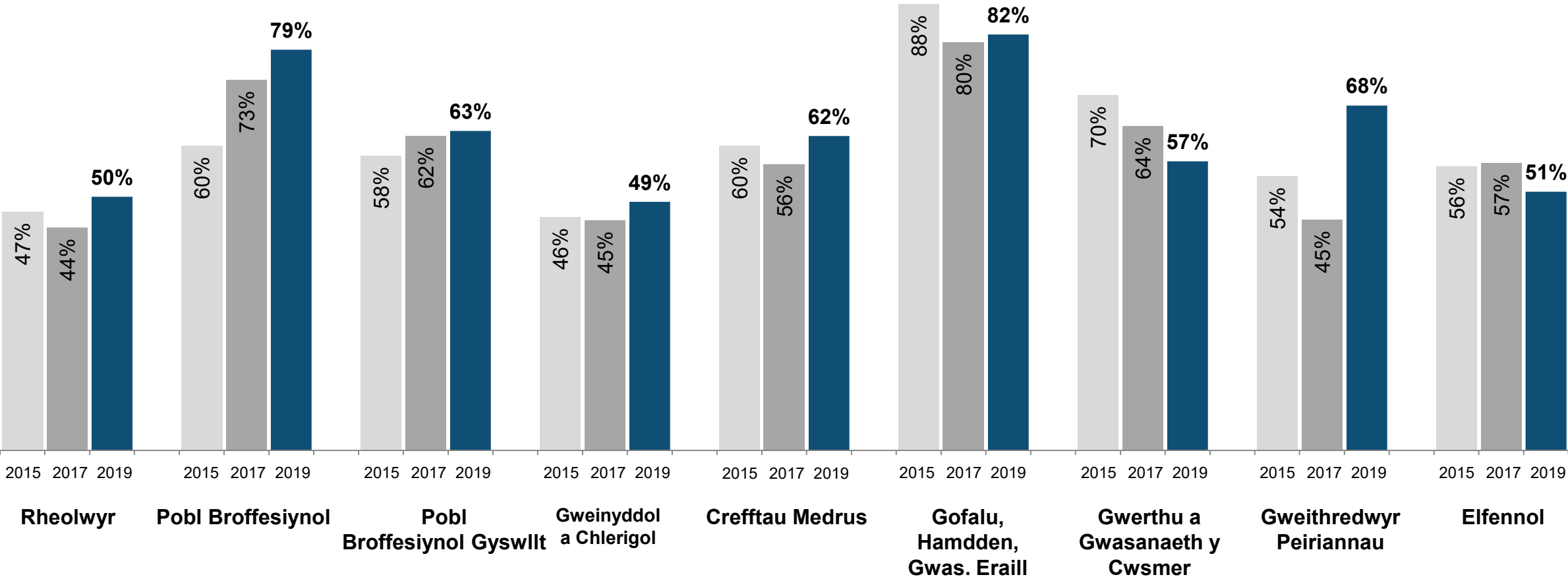
20,200
85,200
32,800
95,400
62,100
28,000
13,600
24,700
105,300
72,400
88,900
156,700
34,400



*Y sylfaen: Yr holl sefydliadau yng Nghymru (mae meintiau sylfaen 2019 yn amrywio o 109 mewn Gwasanaethau Ariannol a Gweinyddiaeth Gyhoeddus i 1,442 mewn Cyfanwerthu a Manwerthu)
Nodwch bod '~' wedi ei ddefnyddio i ddangos ffigurau y dylid eu trin yn ofalus am fod allanolion wedi cael dylanwad gormodol arnynt.*

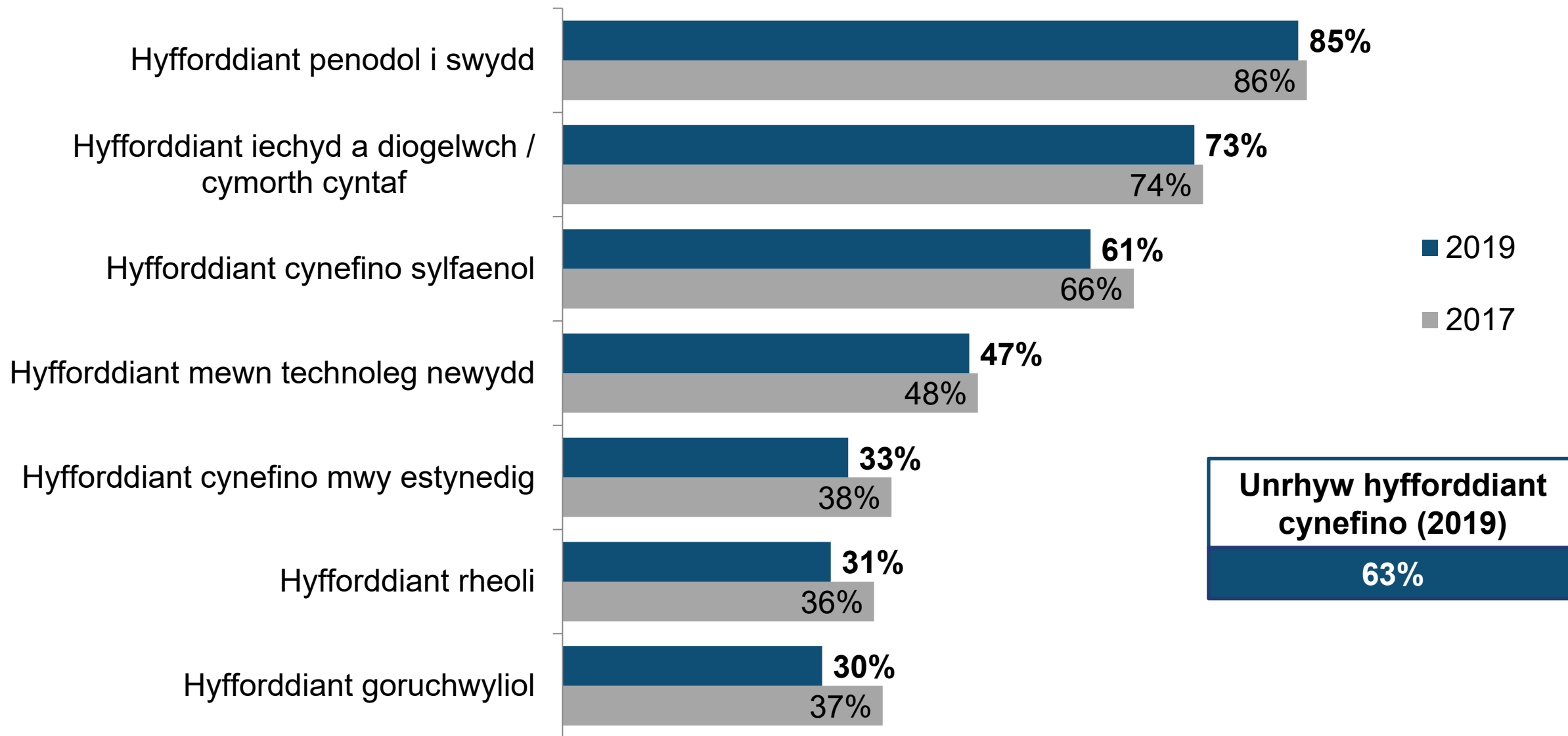
Cyfran y staff a hyfforddwyd fesul galwedigaeth

■ ■ ■ Y gyfran o staff a hyfforddwyd



Y sylfaen: Pob un sy'n derbyn hyfforddiant (Modiwl B) (ac eithrio data wedi'i fodelu) (mae meintiau sylfaen 2019 yn amrywio o 152 ar gyfer Pobl Broffesiynol Gyswilt i 798 ar gyfer Rheolwyr)

Y mathau o hyfforddiant a ddarparwyd



Diwrnodau hyfforddi

	Diwrnodau fesul person a hyfforddwyd			Cyfanswm y diwrnodau hyfforddi		
	2015	2017	2019	2015	2017	2019
Cymru	7.2	6.2	5.1	5.4m	4.4m	4.2m
Gogledd Cymru	6.7	5.6	5.5	1.1m	0.9m	1.1m
Canolbarth Cymru	6.6	9.4	6.4	0.4m	0.5m	0.3m
De Ddwyrain Cymru	7.3	5.0	4.7	2.7m	1.8m	1.9m
De Orllewin Cymru	7.5	8.2	5.4	1.2m	1.2m	0.9m
Gorllewin Cymru a'r Cymoedd (ESF)	7.1	6.8	5.3	3.0m	2.8m	2.6m
Dwyrain Cymru (ESF)	7.2	5.3	4.8	2.4m	1.6m	1.6m

Y diwrnodau fesul person a hyfforddwyd. Y sylfaen: Yr holl sefydliadau yng Nghymru oedd yn hyfforddi (4,940): mae'r meintiau sylfaen rhanbarthol ar gyfer 2019 yn amrywio o 543 yng Nghanolbarth Cymru i 3,175 yng Ngorllewin Cymru a'r Cymoedd

Y diwrnodau hyfforddi cyfan. Y sylfaen: Pob sefydliad yng Nghymru (6,773): ; mae'r meintiau sylfaen rhanbarthol ar gyfer 2019 yn amrywio o 793 yng Nghanolbarth Cymru i 4,367 yng Ngorllewin Cymru a'r Cymoedd

Diwrnodau hyfforddi yng Nghymru fesul sector

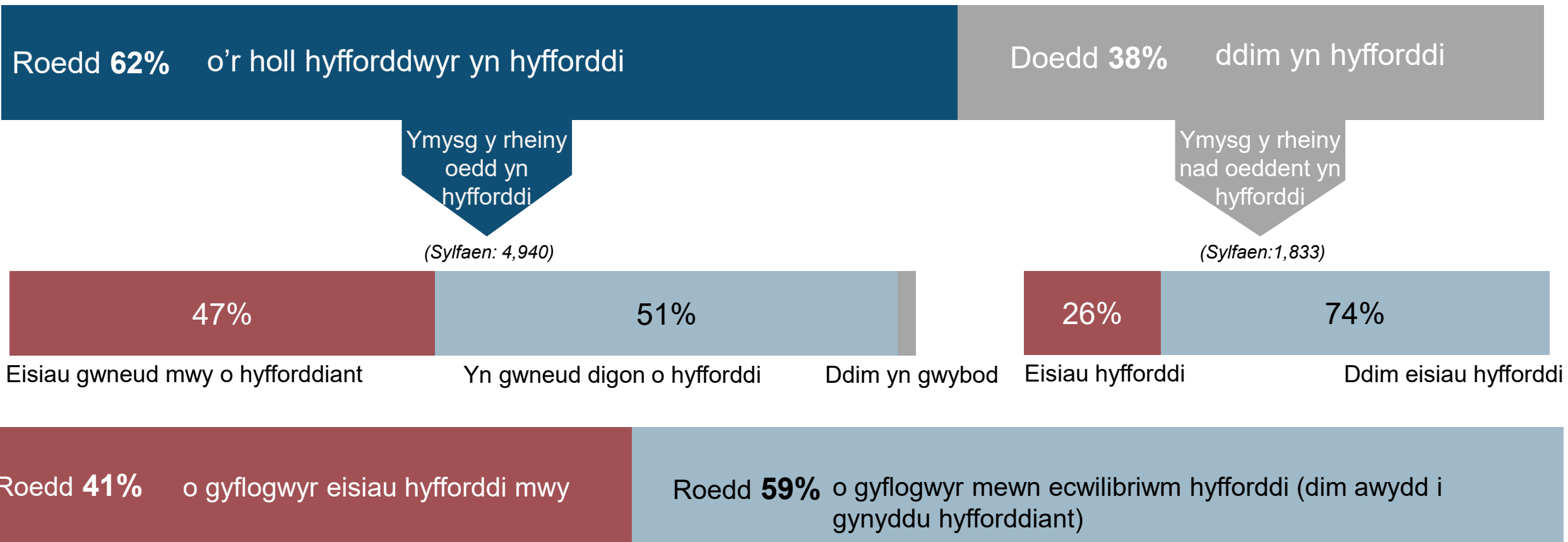
	Diwrnodau fesul person a hyfforddwyd			Cyfanswm y diwrnodau hyfforddi (miloedd)		
	2015	2017	2019	2015	2017	2019
Sector Cynradd a Chyfleustodau	5.2	5.5	4.4	101	89	88
Gweithgynhyrchu	7.5	5.9	4.3	513	337	369
Adeiladu	8.2	7.9	8.4	224	235	275
Cyfanwerthu a Manwerthu	7.7	6.7	5.7	811	699	540
Gwestai a Bwytai	10.3	9.9	6.3	544	557	389
Cludiant a Storio	4.2	3.8	4.1	69	73	115
Gwybodaeth a Chyfathrebu	5.7	3.9	4.5	80	42	61
Gwasanaethau Ariannol	6.7	6.6~	2.8	111	174	69
Gwasanaethau Busnes	9.6	5.1	4.9	887	381	515
Gweinyddiaeth Gyhoeddus	3.9	8.1~	4.1~	228	192	298
Addysg	7.3	5.9	4.9	663	560	433
Iechyd a Gofal Cymdeithasol	5.3	5.2	5.5	892	826	861
Celfyddydau a Gwas. Eraill	10.8	6.1	5.6	315	193	192

Y diwrnodau fesul person a hyfforddwyd. Y sylfaen: Pob sefydliad yng Nghymru oedd yn hyfforddi (mae meintiau sylfaen 2019 yn amrywio o 84 mewn Gwasanaethau Ariannol i 930 mewn Cyfanwerthu a Manwerthu)

Y diwrnodau hyfforddi cyfan. Y sylfaen: Pob sefydliad yng Nghymru (mae meintiau sylfaen 2019 yn amrywio o 109 mewn Gweinyddiaeth Gyhoeddus a Gwasanaethau Ariannol i 1,442 mewn Cyfanwerthu a Manwerthu)

Nodwch bod '~' wedi ei ddefnyddio i ddangos ffigurau y dylid eu trin yn ofalus am fod allanolion wedi cael dylanwad gormodol arnynt

Ecwilibriwm Hyfforddi: diddordeb y cyflogwyr mewn darparu mwy o hyfforddiant nag y gallent



*Nodwch bod y cyflogwyr oedd yn hyfforddi a atebodd 'Ddim yn gwybod' (2%) wedi eu cynnwys yn y grŵp 'Eisiau gwneud mwy o hyfforddiant' wrth wneud y mesuriad terfynol

Hyfforddi a datblygu'r gweithlu yng Nghymru - crynodeb

	2011	2013	2015	2017	2019
y % o gyflogwyr sy'n hyfforddi	63%	62%	63%	62%	62%
y % o gyflogwyr sy'n hyfforddi tu allan i'r gwaith	47%	47%	49%	47%	45%
y % sydd <i>ond</i> yn hyfforddi yn y gwaith	16%	15%	14%	15%	18%
y % o staff a hyfforddwyd dros y 12 mis diwethaf	56%	62%	64%	58%	65%
Y diwrnodau'n hyfforddi fesul person a hyfforddwyd	7.5	7.7	7.2	6.2	5.1
Cyfanswm y diwrnodau hyfforddi a ddarparwyd	4.9m	5.6m	5.4m	4.4m	4.2m

Dadansoddi ar gyfer Polisi



Analysis for Policy



Llywodraeth Cymru
Welsh Government

Casgliadau



Department
for Education



IFF Research

Casgliadau

- Canfu Arolwg Sgiliau Cyflogwyr 2019 bod gan **lai o gyflogwyr yng Nghymru swyddi gwag** (i lawr 2 bwynt canran (p.c.) ers 2017) **ond soniwyd am fwy o swyddi gwag** (cynnydd o 12%). Roedd y gyfran o gyflogwyr gyda swyddi gwag lle'r oedd prinder sgiliau (SGPS) wedi gostwng ychydig (1 pwynt canran), ac roedd nifer y SGPS wedi aros yn weddol gyson ers 2017 gyda gostyngiad o ddim ond oddeutu 100 o SGPS, gan achosi **gostyngiad o 3 p.c. yn y dwysedd cyffredinol o SGPS**
- **Mae prinder sgiliau wrth recriwtio yn arbennig o ddifrifol yn y sector Adeiladu** (cynnydd o 13 p.c.). Roedd cynyddiadau nodedig yn nwysedd y SGPS yn y sectorau Addysg ac Iechyd a Gwaith Cymdeithasol.
- **Mae SGPS yn parhau'n her gyson wrth recriwtio i alwedigaethau Crefftau Medrus**, ochr yn ochr â galwedigaethau Gofalu a galwedigaethau Proffesiynol. Cafwyd cynyddiadau sylweddol yn nwysedd y SGPS ymysg galwedigaethau Rheoli a Gweinyddol a Chlerigol. Ar y llaw arall, cofnodwyd gostyngiad amlwg yn nwysedd y SGPS ar gyfer galwedigaethau Gweithredwyr Peiriannau.
- Gall effaith SGPS fod yn sylweddol, **a chynnydd mewn llwythi gwaith yw'r effaith fwyaf cyffredin**, er bod effeithiau oedd â goblygiadau ariannol uniongyrchol yn gyffredin hefyd, megis anawsterau gyda chyflawni amcanion gwasanaeth y cwsmer a cholli busnes i gystadleuwyr.

Casgliadau - 2

- O ystyried yr heriau sgiliau mewnol, **er nad oedd unrhyw newid yn y gyfran o gyflogwyr yng Nghymru a soniodd am unrhyw fylchau sgiliau, gostyngodd y gyfran o'r gweithlu gyda bylchau sgiliau ychydig bach. Y sectorau a effeithiwyd fwyaf oedd Gwestai a Bwytai a Gweithgynhyrchu, roedd yr olaf yma wedi gweld cynnydd sylweddol yn y dwysedd bylchau sgiliau ers 2017. Ond, roedd sefyllfa'r bylchau sgiliau wedi gwella yn y sectorau Gwasanaethau Ariannol, Iechyd a Gwaith Cymdeithasol a Chyfanwerthu a Manwerthu. Roedd tuedd gyffredinol o ostyngiad yn nwysedd y bylchau sgiliau ar draws y galwedigaethau, a'r prif eithriadau oedd y cynyddiadau sylweddol yn y gyfran o alwedigaethau Gweithredwyr Peiriannau a Gofalu oedd â bylchau sgiliau.**
- Yn debyg i'r SPGS, **y cynnydd mewn llwyth gwaith oedd effaith fwyaf cyffredin y bylchau sgiliau.** Maen nhw hefyd yn amharu ar gyflawniad safonau ansawdd, ac yn achosi costau gweithredu uwch.
- Roedd gweithgareddau hyfforddi, sef dull o ymdrin â diffygion mewn sgiliau, **wedi parhau'n gyson yn nhermau'r gyfran o gyflogwyr a fu'n hyfforddi. Fodd bynnag, cynyddodd y gyfran o staff a hyfforddwyd, yn arbennig ar gyfer y Gweithredwyr Peiriannau, tra bo maint yr hyfforddiant a ddarparwyd wedi parhau i leihau, sef y patrwm a welwyd yn gyson ers 2013.**