

Dadansoddi ar gyfer Polisi



Analysis for Policy



Llywodraeth Cymru  
Welsh Government

# Arolwg Sgiliau Cyflogwyr 2019

## Canlyniadau craidd: Pecyn sleidiau De Ddwyrain Cymru

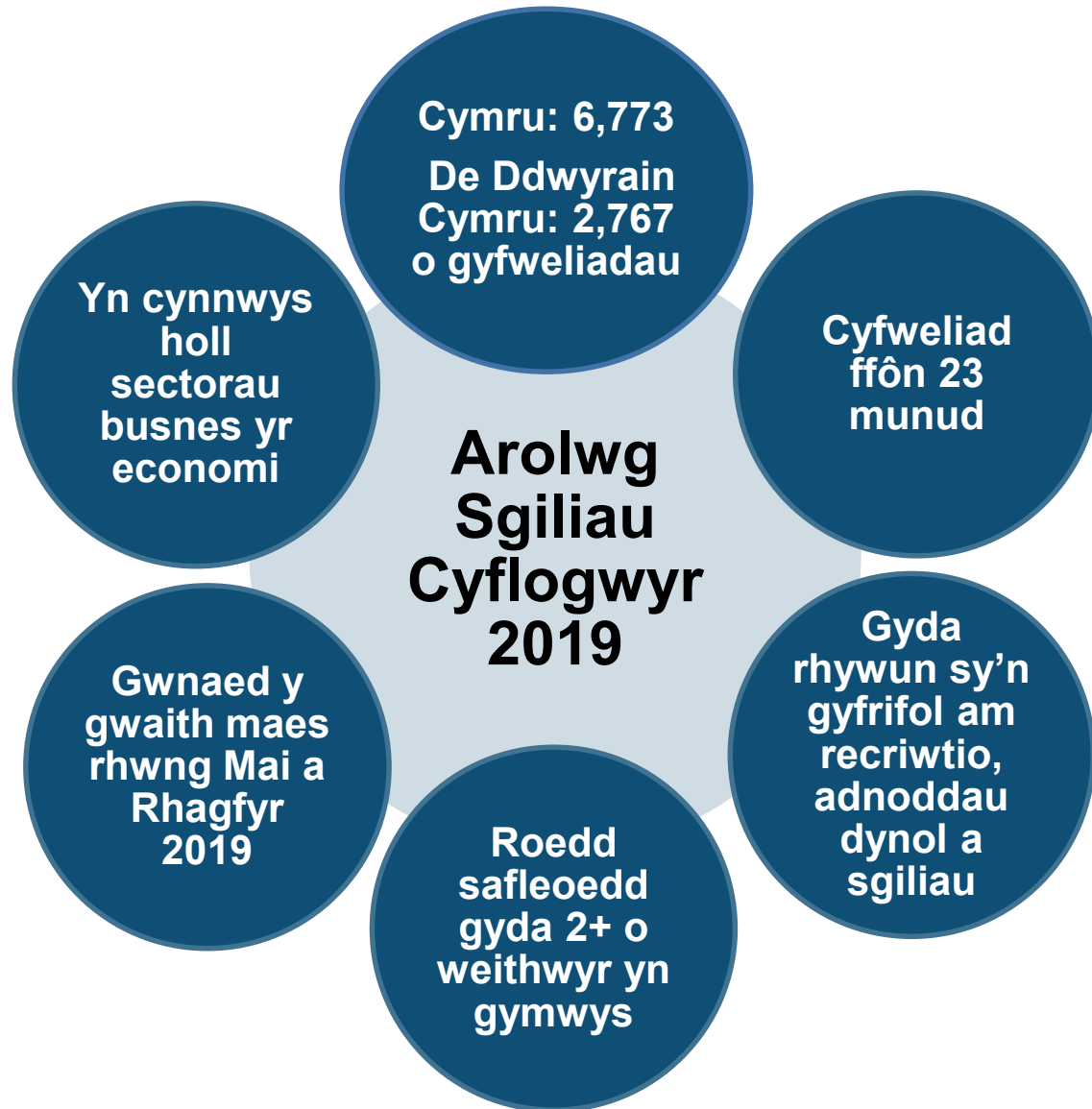


Department  
for Education



IFF Research

# Cyflwyniad



## Cwmpas yr Holiadur

- Y pumed arolwg yn y gyfres eilflwydd hon – am y tro cyntaf roedd ganddo gynnwys o'r Arolwg Safbwyntiau Cyflogwyr.
- Mae'r pecyn sleidiau hwn yn canolbwyntio ar y meysydd craidd a ganlyn o'r arolwg:
  - Recriwtiad a swyddi gwag lle'r oedd prinder sgiliau
  - Bylchau sgiliau yn y gweithlu presennol
  - Hyfforddiant a datblygiad y gweithlu
- Mae rhagor o fanylion – yn cynnwys manylion am feysydd arolwg eraill – ar gael yn adroddiadau a thablau data Cymru.

# Cyfweliadau a gyflawnwyd

	Poblogaeth	Nifer y cyfweliadau
Cymru	89,100	6,773
De Ddwyrain Cymru	37,600	2,767
Fesul maint (De Ddwyrain)		
2-4	18,700	705
5-24	14,700	1,404
25-49	2,200	322
50-99	1,100	199
100+	900	137

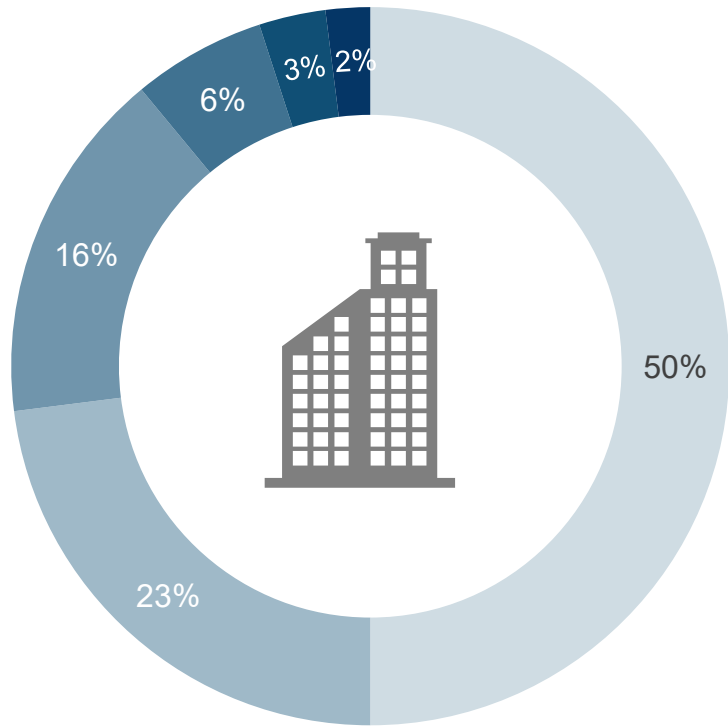
Fesul sector (De Ddwyrain)	Poblogaeth	Nifer y cyfweliadau
Sector Cynradd a Chyfleustodau	1,200	60
Gweithgynhyrchu	1,900	202
Adeiladu	3,800	170
Cyfanwerthu a Manwerthu	7,500	574
Gwestai a Bwytai	3,800	250
Cludiant a Storio	2,100	72
Gwybodaeth a Chyfathrebu	1,200	71
Gwasanaethau Cyllid	800	58
Gwasanaethau Busnes	7,500	496
Gweinyddiaeth Gyhoeddus	500	45
Addysg	1,300	189
Iechyd a Gwaith Cymdeithasol	3,100	353
Celfyddydau a Gwasanaethau Eraill	3,100	227

Mae'r holl ffigurau a gyflwynir yn y pecyn sleidiau hwn yn agored i led gwall. Gyda lefel hyder o 95%, uchafswm y lled gwall yw un pwynt canran ar gyfer De Ddwyrain Cymru a rhwng dau a 14 pwynt canran fel arfer ar draws yr is-grwpiau rhanbarth a sector.

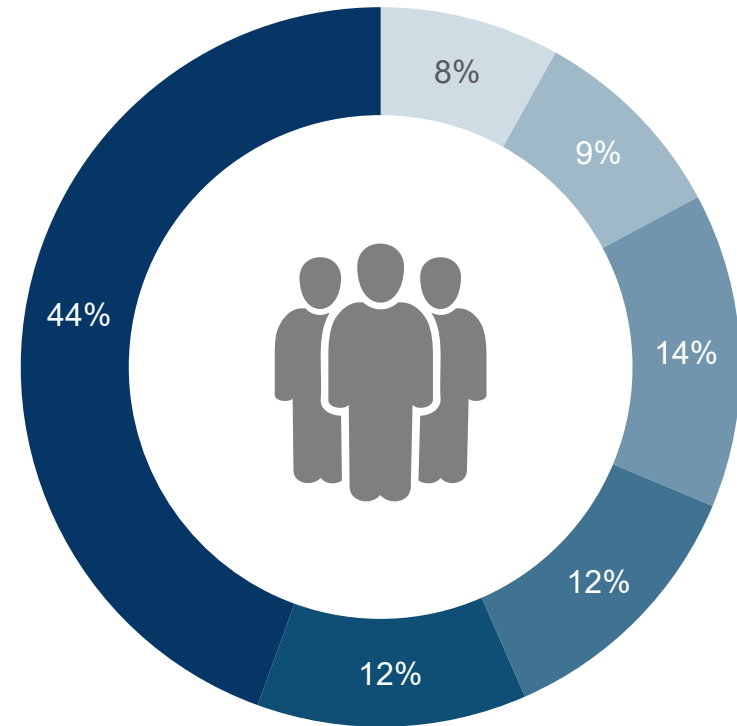
Am fod maint seiliau'r is-grwpiau yn fach a'r lled gwall un uwch, dylid bod yn ofalus wrth gymharu gwahaniaethau mewn is-grwpiau dros amser

# Poblogaeth arolwg De Ddwyrain Cymru: maint y sefydliad

% o'r holl sefydliadau

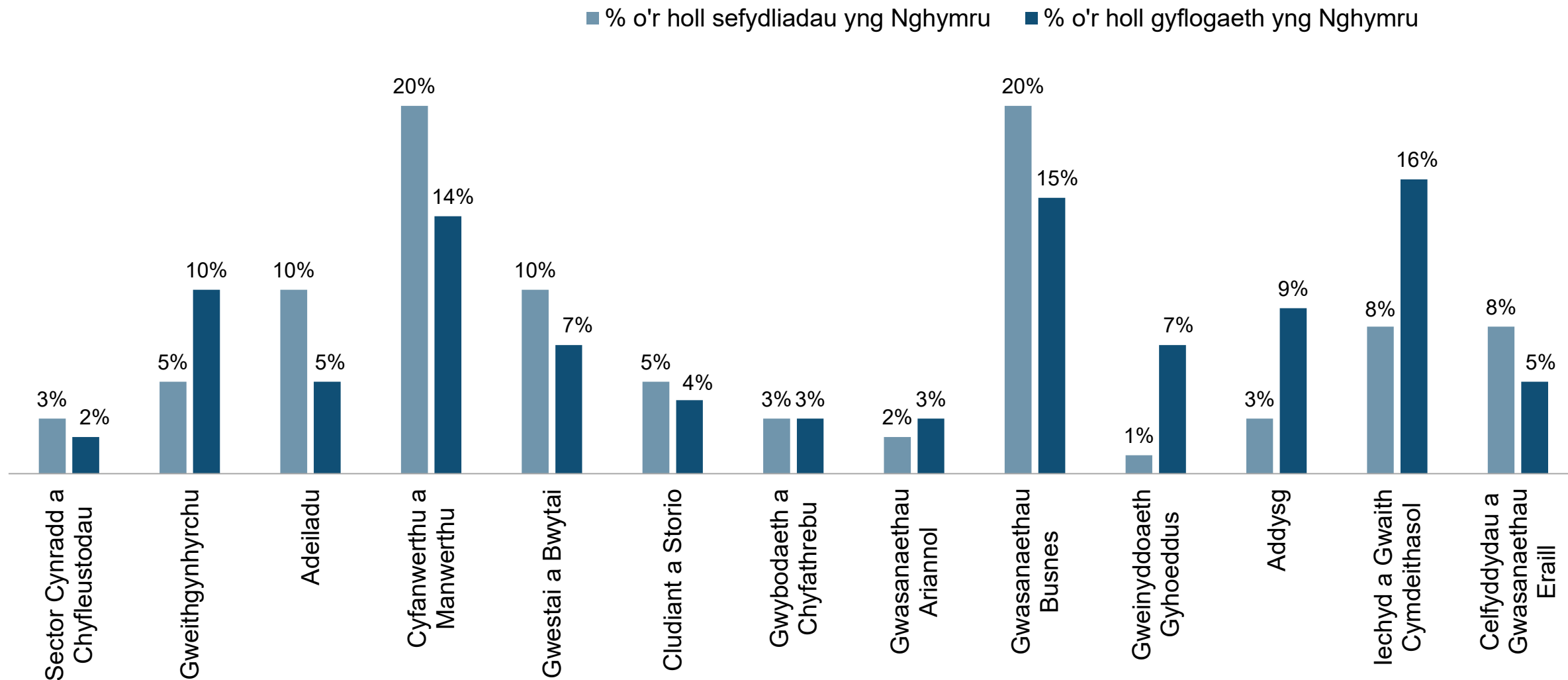


% o'r holl gyflogaeth



■ 2 i 4   ■ 5 i 9   ■ 10 i 24   ■ 25 i 49   ■ 50 i 99   ■ 100+  
o weithwyr

# Poblogaeth arolwg De Ddwyrain Cymru: fesul sector



# Diffiniadau allweddol

## Y sylfaen sefydliadau

Mae'r cyfrannau wedi eu seilio ar y nifer o sefydliadau, sydd wedi eu diffinio yma fel un o leoliadau'r sefydliad, lle mae o leiaf dau berson yn gweithio.

## Y sylfaen cyflogaeth

Mae'r cyfrannau wedi eu seilio ar gyfanswm y nifer o weithwyr, a pherchnogion sy'n gweithio, ar draws sefydliadau.

## Swyddi gwag

## Swyddi gwag lle'r oedd prinder sgiliau

## Bylchau sgiliau

### Amllder

Y gyfran o sefydliadau a soniodd am o leiaf un swydd wag

Y gyfran o sefydliadau a soniodd am o leiaf un swydd wag lle'r oedd prinder sgiliau  
(h.y. swyddi gwag y dywedir eu bod yn anodd eu llenwi am nad oes gan yr ymgeiswyr y sgiliau, cymwysterau neu brofiad perthnasol)

Y gyfran o sefydliadau gydag o leiaf un gweithiwr y mae'r cyflogwr yn ystyried nad yw'n gwbl hyfedr yn ei rôl

### Dwysedd

Y swyddi gwag fel cyfran o'r holl gyflogaeth

Swyddi gwag gyda phrinder sgiliau fel cyfran o'r holl swyddi gwag

Y nifer o staff yr adroddwyd nad ydynt yn gwbl hyfedr fel cyfran o'r holl gyflogaeth

Dadansoddi ar gyfer Polisi



Analysis for Policy



Llywodraeth Cymru  
Welsh Government

# Recriwtiad a swyddi gwag lle'r oedd prinder sgiliau

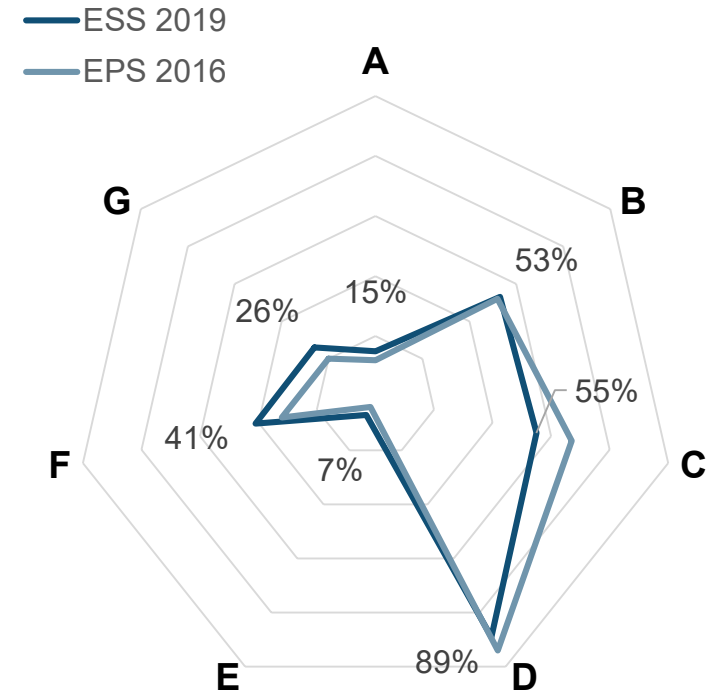
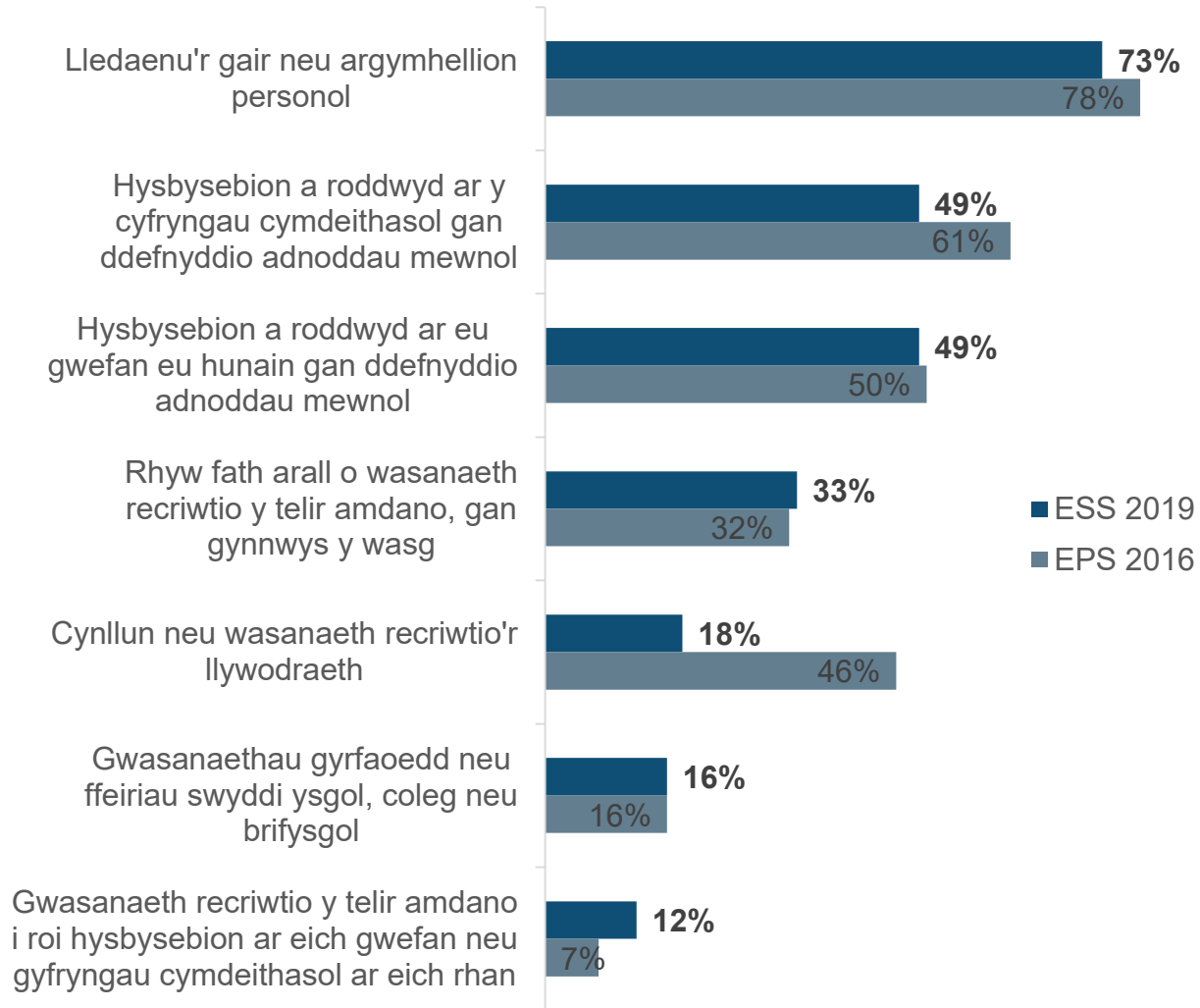


Department  
for Education



IFF Research

# Y dulliau recriwtio a ddefnyddiwyd yn y 12 mis diwethaf: De Ddwyrain Cymru



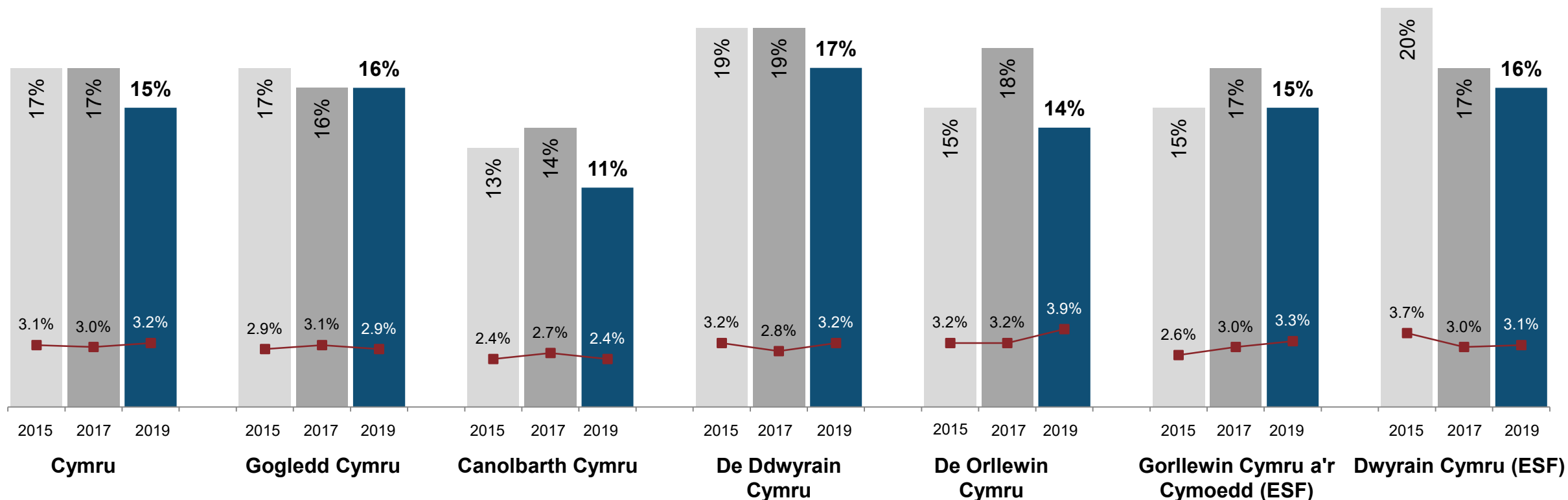
ALLWEDD	DULL RECRIWTIO BRAS
A	Lledaenu'r gair yn unig
B	Unrhyw Gyfryngau Cymdeithasol
C	Unrhyw Adnodd Allanol
D	Unrhyw Adnodd Mewnol
E	Adnoddau Allanol yn Unig
F	Adnoddau Mewnol yn Unig
G	Dull Unigol

Sylfaen: Yr holl gyflogwyr yn Ne Ddwyrain Cymru gyda swyddi gwag ym Modiwl D (2019: 503; 2016: 587)



# Amllder a dwysedd y swyddi gwag fesul rhanbarth

■ Amllder y swyddi gwag    ■ Dwysedd (swyddi gwag fel % o'r gyflogaeth)



40,800	8,400	1,900	20,000	10,500	25,700	15,100
--------	-------	-------	--------	--------	--------	--------

Nifer y swyddi gwag y soniwyd amdanynt (2019)

36,400	8,700	2,300	16,900	8,500	21,800	14,600
--------	-------	-------	--------	-------	--------	--------

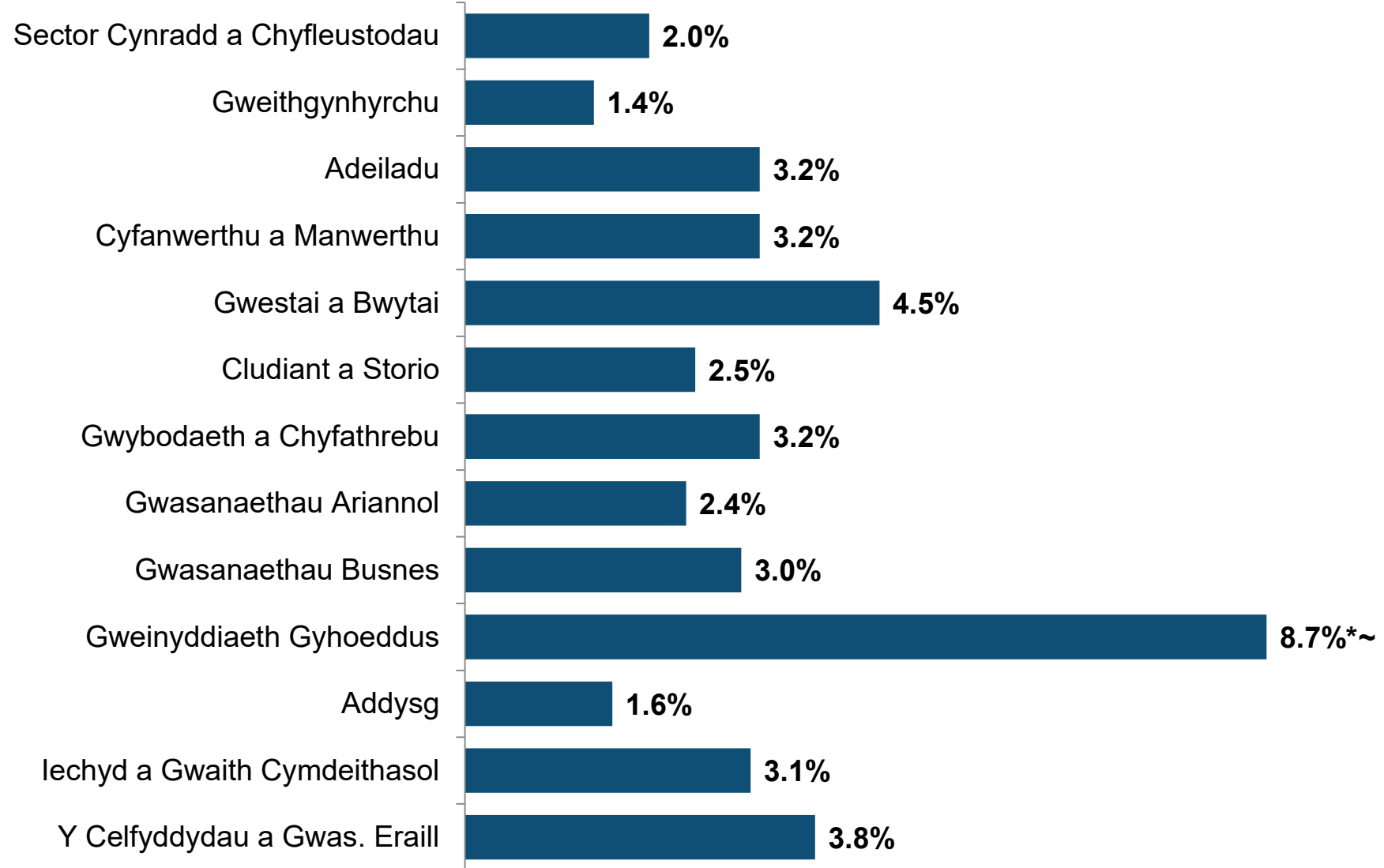
Nifer y swyddi gwag y soniwyd amdanynt (2017)

Y sylfaen: Yr holl sefydliadau yng Nghymru (2019 Cymru: 6,773; mae'r meintiau sylfaen rhanbarthol yn amrywio o 793 yn y Canolbarth i 4,367 yng Ngorllewin Cymru a'r Cymoedd ESF)

# Dwysedd y swyddi gwag fesul sector: De Ddwyrain Cymru

Nifer y swyddi gwag y soniwyd amdanynt (2019)

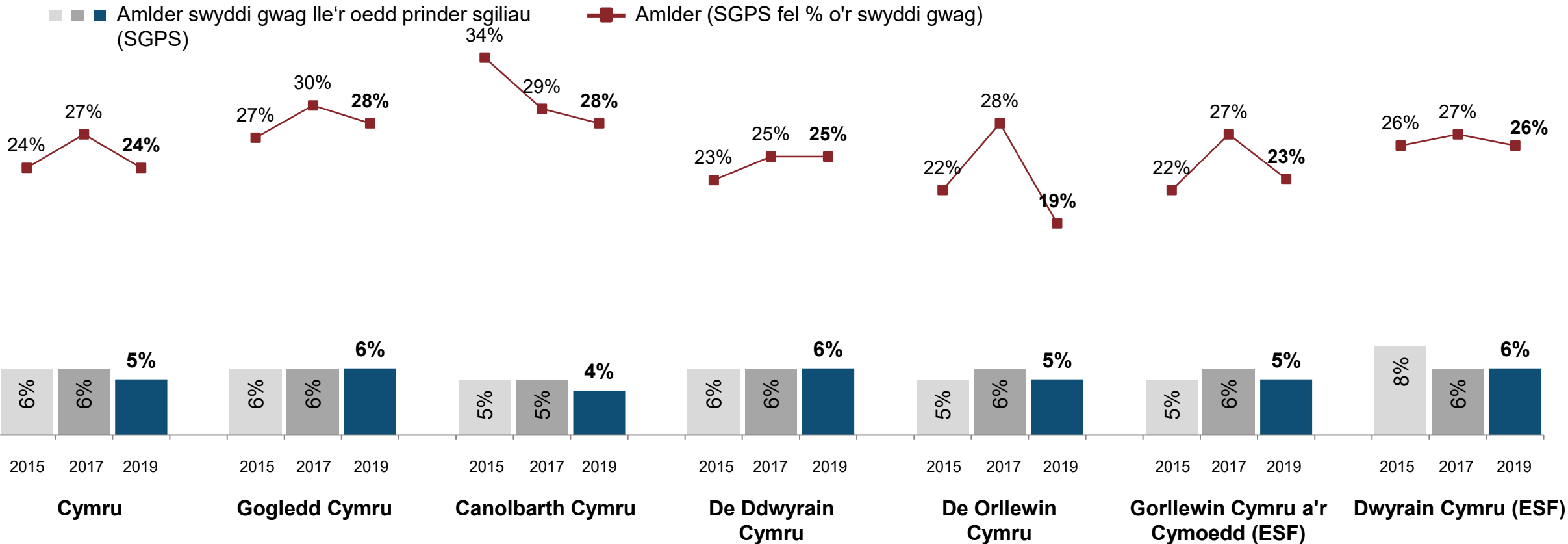
300
900
1,000
2,900
2,000
1700
500
500
2,700
3,700
900
3,000
1,100



*Y sylfaen: Yr holl sefydliadau yn Ne Ddwyrain Cymru (mae meintiau sylfaen 2019 yn amrywio o 45 mewn Gweinyddiaeth Gyhoeddus i 574 mewn Cyfanwerthu a Manwerthu)  
 Lle mae'r meintiau sylfaen rhwng 30 a 49, mae seren wedi ei chynnwys gerllaw'r label data  
 Pan mae'r meintiau sylfaen yn weddol fach mae'r mesurau nifer (a dwysedd) yn arbennig o agored i gael eu dylanwadu gan ychydig o sefydliadau gyda nifer fawr o swyddi gwag;  
 dylid bod yn ofalus wrth ddehongli'r canlyniadau hyn.  
 Nodwch bod '\*' wedi ei ddefnyddio i ddangos ffigurau y dylid eu trin yn ofalus am fod allanolion wedi cael dylanwad gormodol arnynt*

# Amllder a dwysedd swyddi gwag lle'r oedd prinder sgiliau fesul rhanbarth

■ ■ ■ Amllder swyddi gwag lle'r oedd prinder sgiliau (SGPS)      ■—■ Amllder (SGPS fel % o'r swyddi gwag)



9,800	2,300	600	4,900	2,000	5,900	3,900
-------	-------	-----	-------	-------	-------	-------

Nifer y swyddi gwag lle'r oedd prinder sgiliau (2019)

9,900	2,600	700	4,200	2,400	5,900	4,000
-------	-------	-----	-------	-------	-------	-------

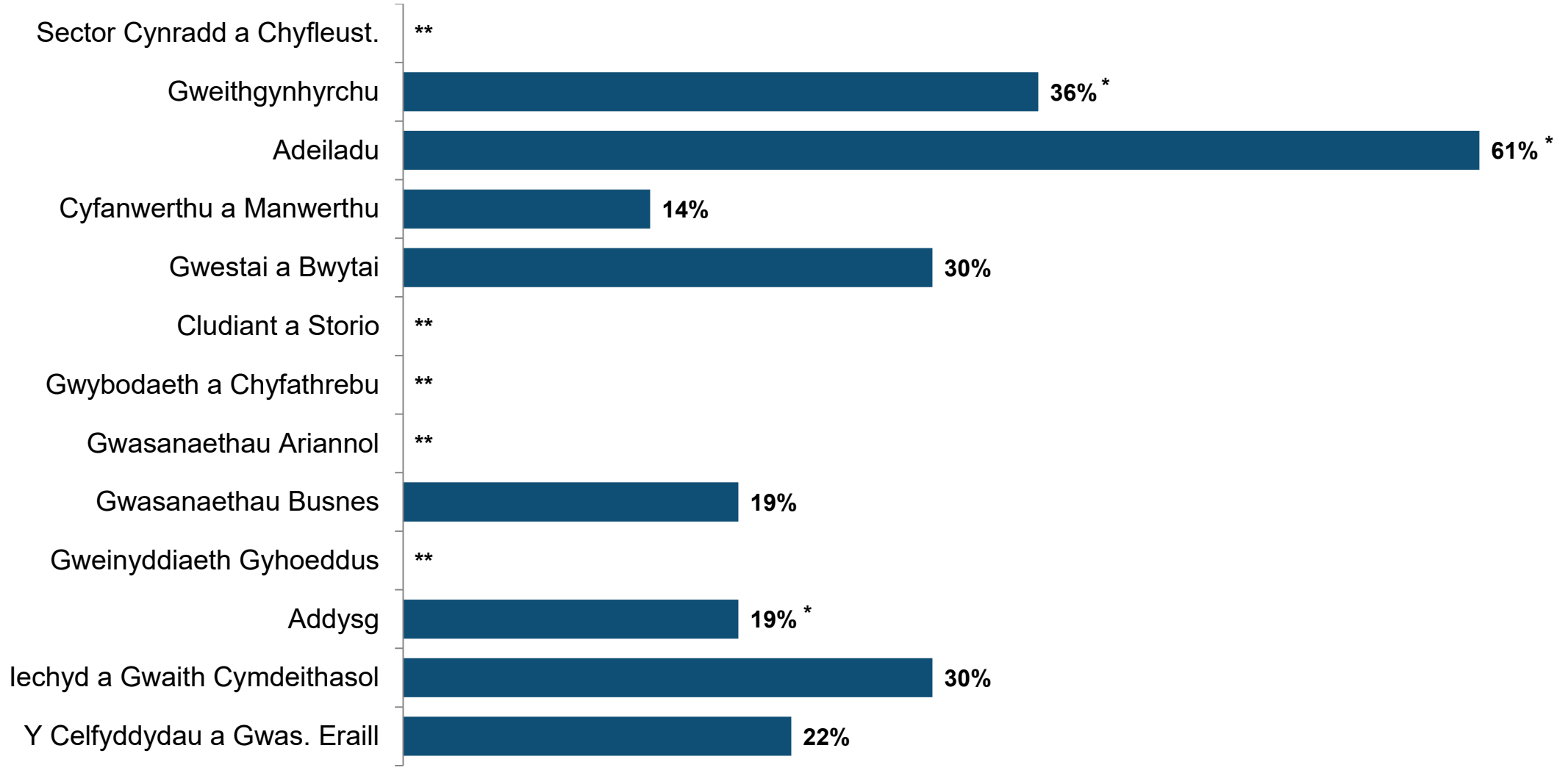
Nifer y swyddi gwag lle'r oedd prinder sgiliau (2017)

Y sylfaen: Yr holl sefydliadau yng Nghymru (2019 Cymru: 6773; mae'r meintiau sylfaen rhanbarthol yn amrywio o 793 yn y Canolbarth i 4367 yng Ngorllewin Cymru a'r Cymoedd ESF)

# Dwysedd y swyddi gwag lle mae prinder sgiliau fesul sector : De Ddwyrain Cymru

Nifer y swyddi gwag lle'r oedd prinder sgiliau (2019)

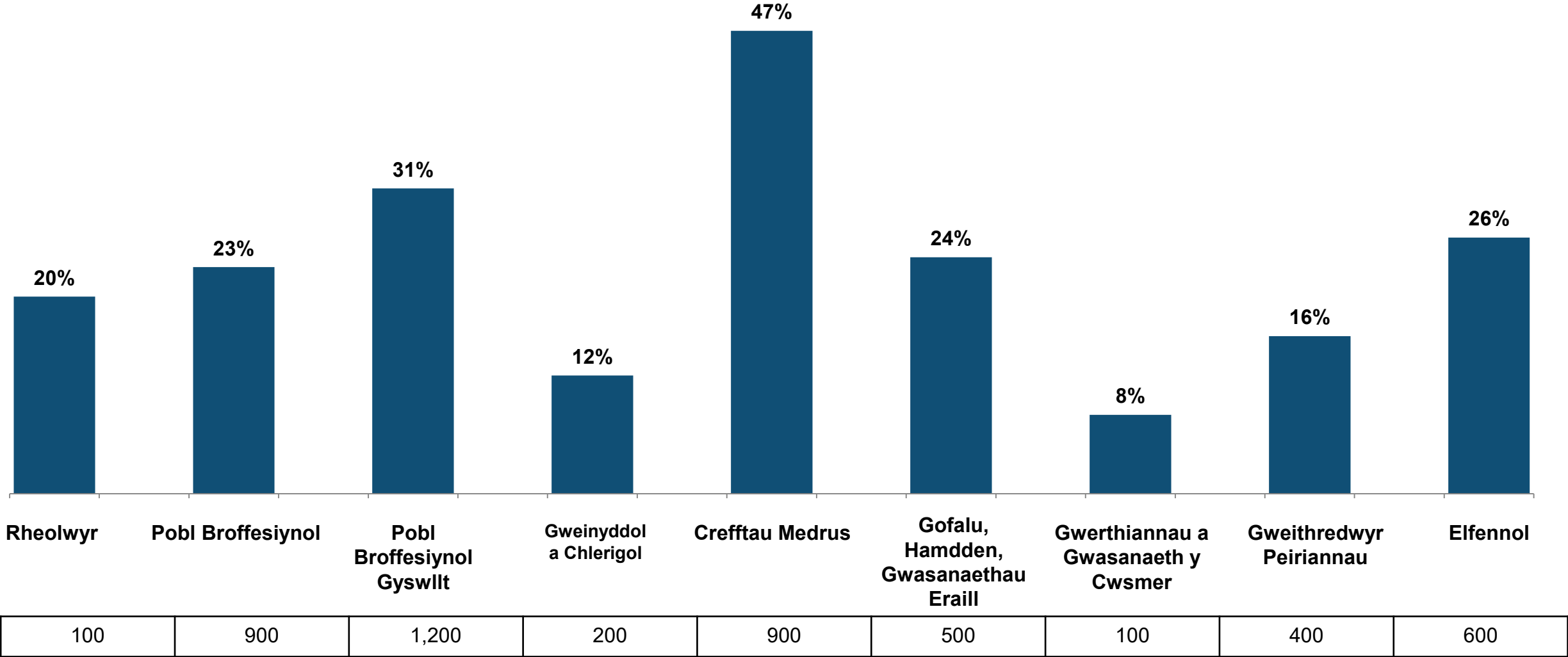
**
300
600
400
600
**
**
**
500
**
200
900
200



Y sylfaen: Yr holl sefydliadau gyda swyddi gwag yn Ne Ddwyrain Cymru (mae meintiau sylfaen 2019 yn amrywio o 6 yn y Sector Cynradd a Chyfleustodau i 126 mewn Iechyd a Gwaith Cymdeithasol)

Lle mae'r meintiau sylfaen yn llai na 30, mae'r data wedi ei dynnu (a'i ddynodi gyda dwy seren); lle mae'r meintiau sylfaen rhwng 30 a 49, mae seren wedi ei chynnwys gerllaw'r label data. Pan mae'r meintiau sylfaen yn weddol fach mae'r mesurau nifer (a dwysedd) yn arbennig o agored i gael eu dylanwadu gan ychydig o sefydliadau gyda nifer fawr o swyddi gwag; dylid bod yn ofalus wrth ddehongli'r canlyniadau hyn.

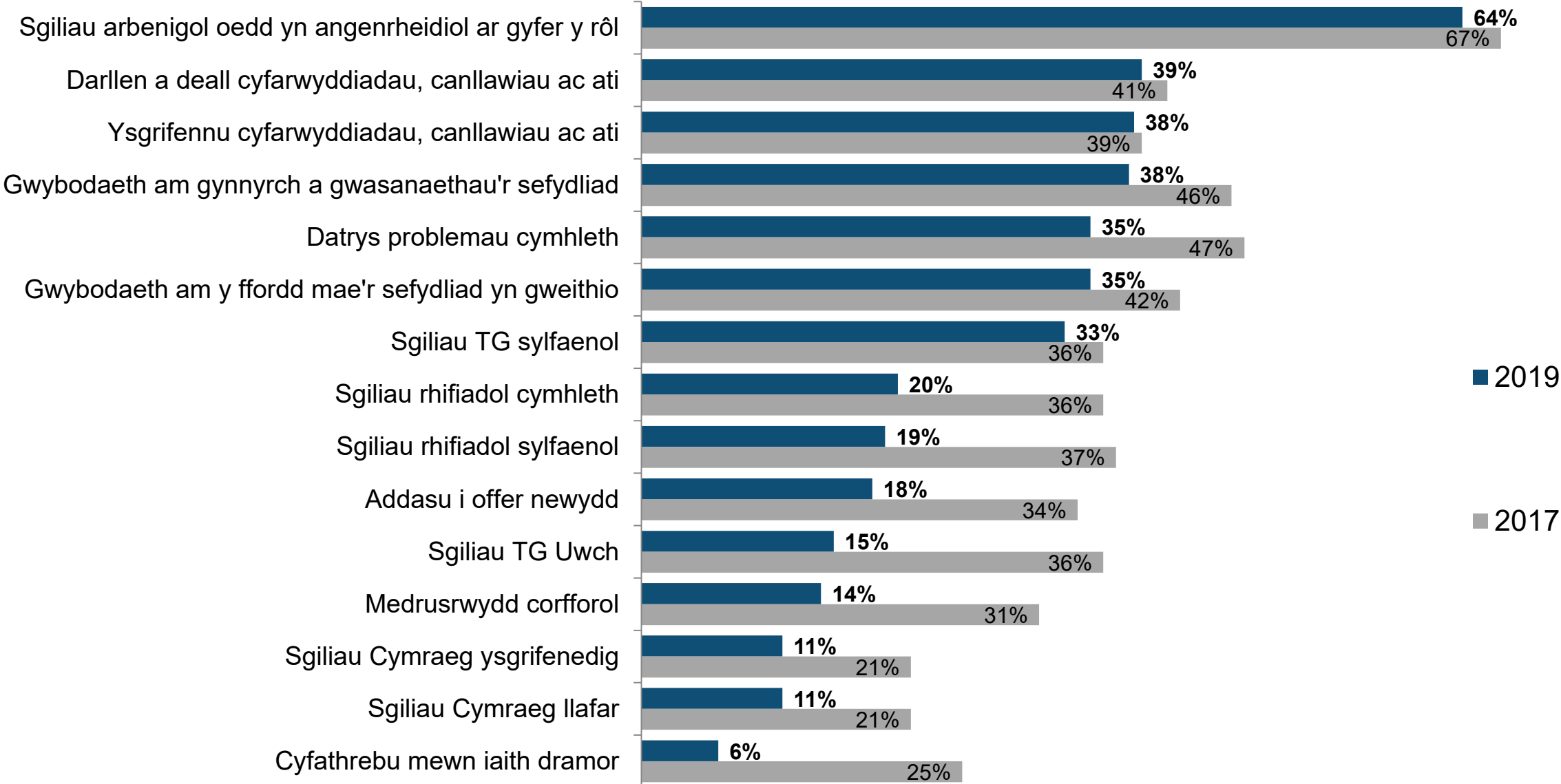
# Dwysedd y swyddi gwag lle'r oedd prinder sgiliau fesul galwedigaeth: De Ddwyrain Cymru



Nifer y swyddi gwag lle'r oedd prinder sgiliau (2019)

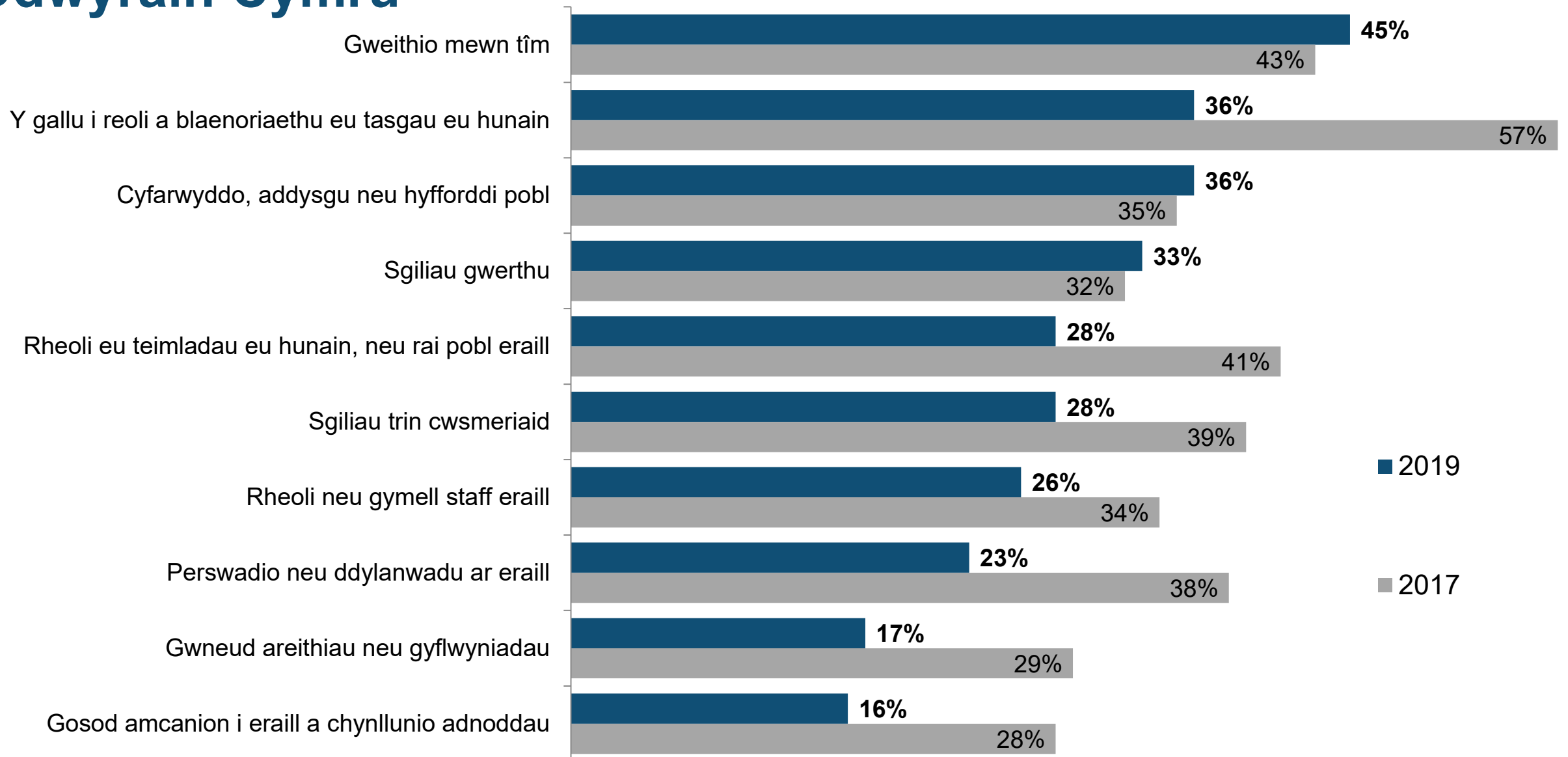
Y sylfaen: Yr holl sefydliadau yn Ne Ddwyrain Cymru gyda swyddi gwag yn y galwedigaethau a nodir (mae meintiau sylfaen 2019 yn amrywio o 32 i Rheolwyr i 129 i Bobl Broffesiynol)

# Sgiliau technegol ac ymarferol oedd yn brin ymysg ymgeiswyr: De Ddwyrain Cymru



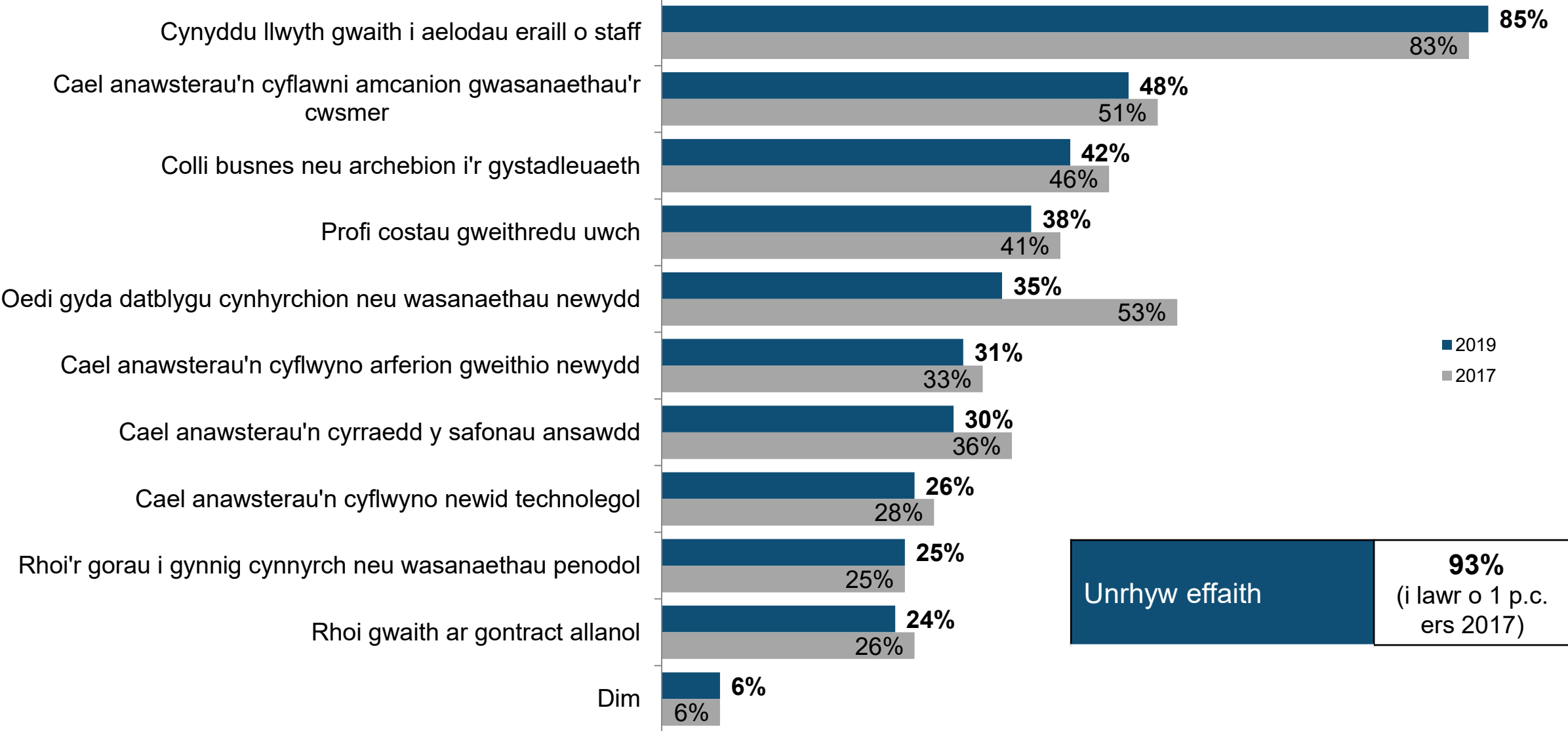
*Y sylfaen: Pob sefydliad gyda swyddi gwag lle'r oedd prinder sgiliau yn Ne Ddwyrain Cymru – cadwyd llygad dilynol ar hyd at ddwy alwedigaeth (2019: 213; 2017: 202)  
Dangosir y ffigurau fel canran o'r holl swyddi gwag lle'r oedd prinder sgiliau y cadwyd llygad dilynol arnynt (nid canran o'r holl sefydliadau)*

# Y sgiliau pobl a phersonol oedd yn brin ymysg ymgeiswyr: De Ddwyrain Cymru



*Y sylfaen: Pob sefydliad gyda swyddi gwag lle'r oedd prinder sgiliau yn Ne Ddwyrain Cymru – cadwyd llygad dilynol ar hyd at ddwy alwedigaeth (2019: 213; 2017: 202)  
Dangosir y ffigurau fel canran o'r holl swyddi gwag lle'r oedd prinder sgiliau y cadwyd llygad dilynol arnynt (nid canran o'r holl sefydliadau)*

# Effaith swyddi gwag lle'r oedd prinder sgiliau: De Ddwyrain Cymru



Y sylfaen: Yr holl sefydliadau yn Ne Ddwyrain Cymru gyda swyddi gwag anodd eu llenwi sydd oll o ganlyniad i brinder sgiliau (2019: 198; 2017: 196)



Dadansoddi ar gyfer Polisi



Analysis for Policy



Llywodraeth Cymru  
Welsh Government

# Bylchau sgiliau yn y gweithlu presennol



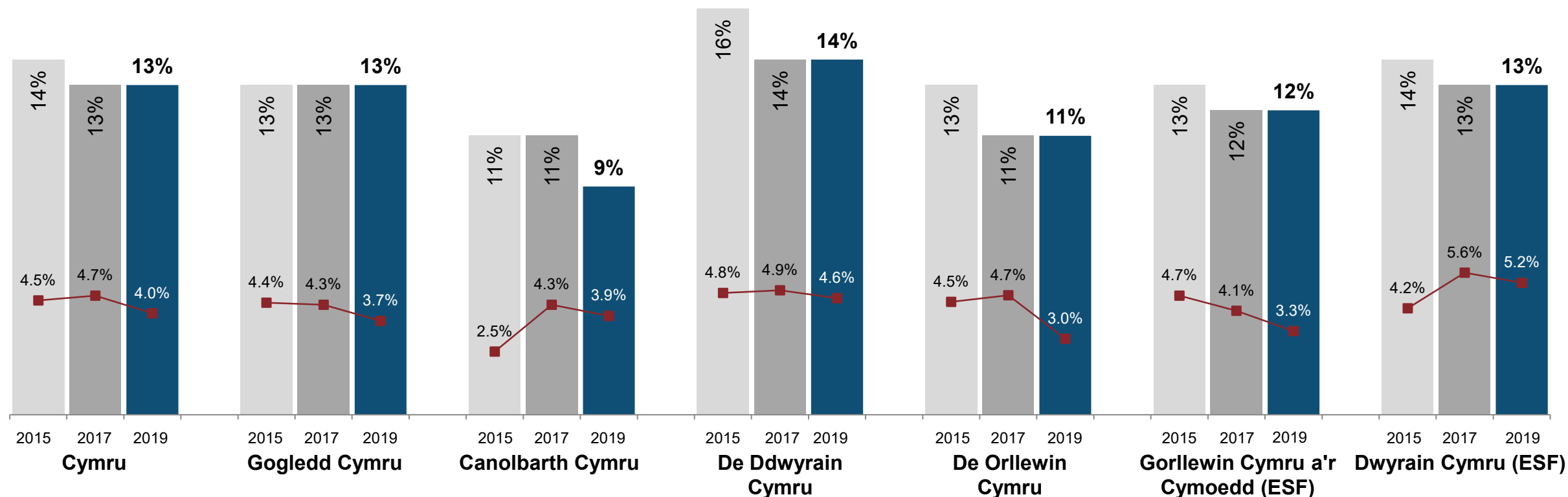
Department  
for Education



IFF Research

# Amllder a dwysedd y bylchau sgiliau fesul rhanbarth

■ Amllder y bylchau sgiliau ■ Dwysedd (% yr holl staff gyda bwllch sgiliau)



50,900	10,700	3,200	28,900	8,100	25,700	25,100
--------	--------	-------	--------	-------	--------	--------

Nifer y bylchau sgiliau (2019)

57,400	12,000	3,600	29,200	12,500	30,000	27,300
--------	--------	-------	--------	--------	--------	--------

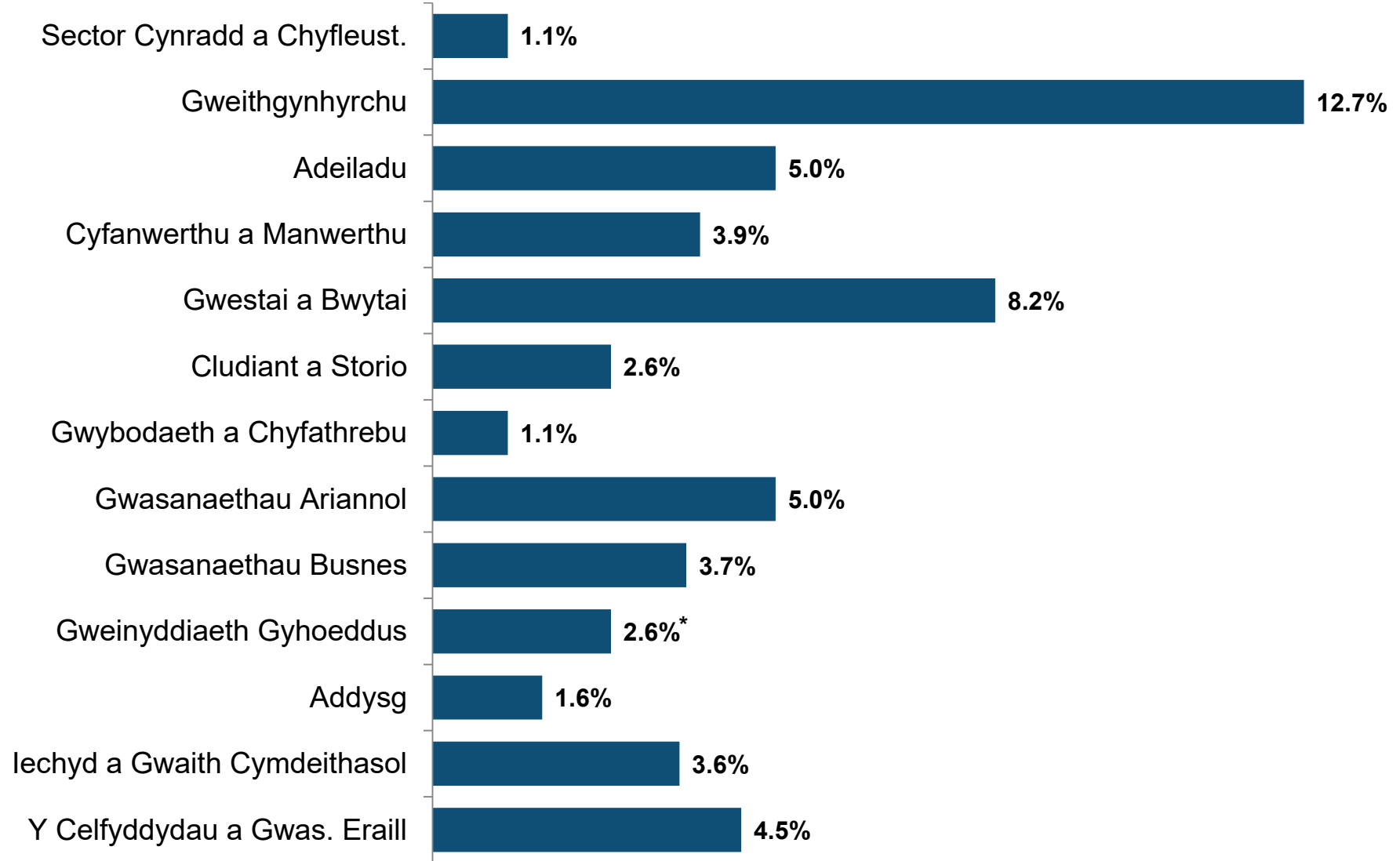
Nifer y bylchau sgiliau (2017)

Y sylfaen: Yr holl sefydliadau yng Nghymru (2019 Cymru: 6,773; mae meintiau sylfaen rhanbarthol yn amrywio o 793 yn y Canolbarth i 4367 yng Ngorllewin Cymru a'r Cymoedd ESF)

# Dwysedd y bylchau sgiliau fesul sector : De Ddwyrain Cymru

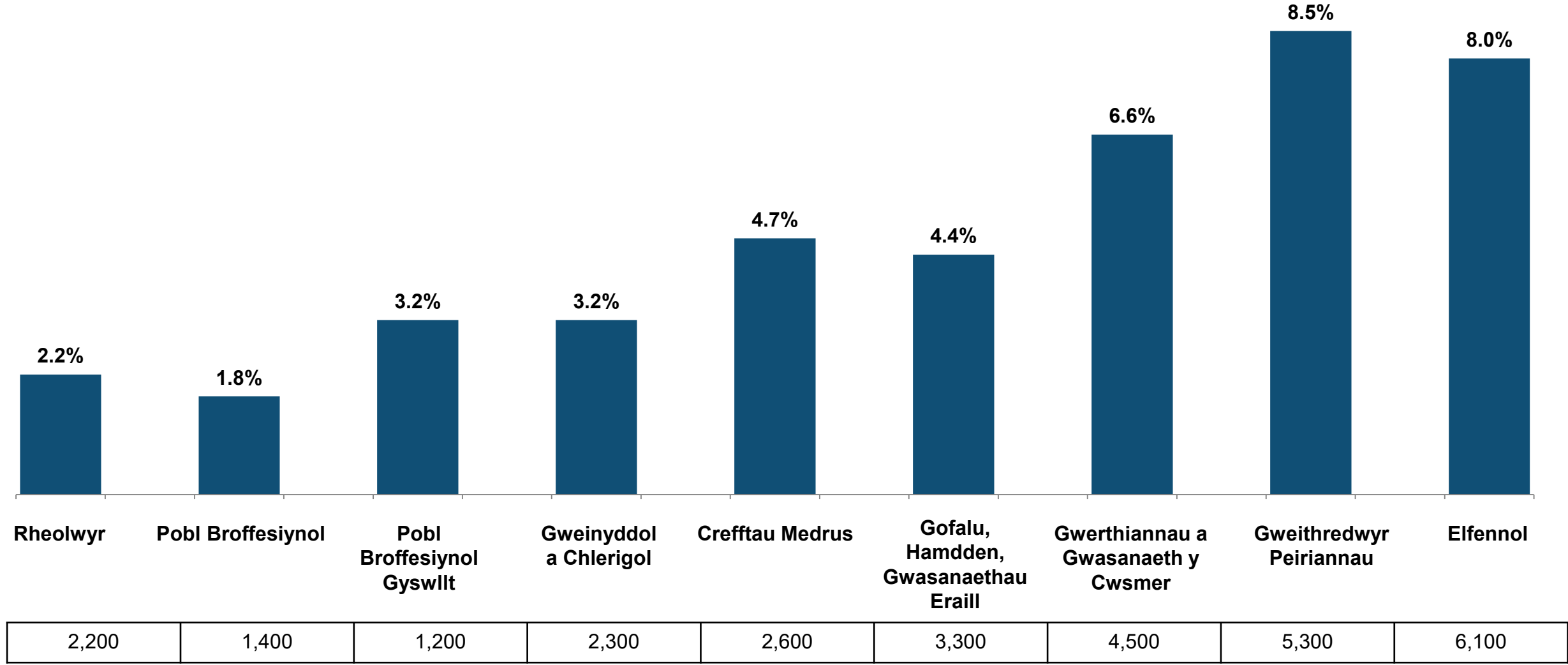
Nifer y bylchau sgiliau (2019)

200
8,100
1,500
3,400
3,600
700
200
1,000
3,400
1,100
900
3,500
1,300



*Y sylfaen: Yr holl sefydliadau yn Ne Ddwyrain Cymru (mae meintiau sylfaen 2019 yn amrywio o 45 mewn Gweinyddiaeth Gyhoeddus i 574 mewn Cyfanwerthu a Manwerthu)  
 Lle mae'r meintiau sylfaen rhwng 30 a 49, mae seren wedi ei chynnwys gerllaw'r label data.  
 Pan mae'r meintiau sylfaen yn weddol fach mae'r mesurau nifer (a dwysedd) yn arbennig o agored i gael eu dylanwadu gan ychydig o sefydliadau gyda nifer fawr o swyddi gwag;  
 dylid bod yn ofalus wrth ddehongli'r canlyniadau hyn*

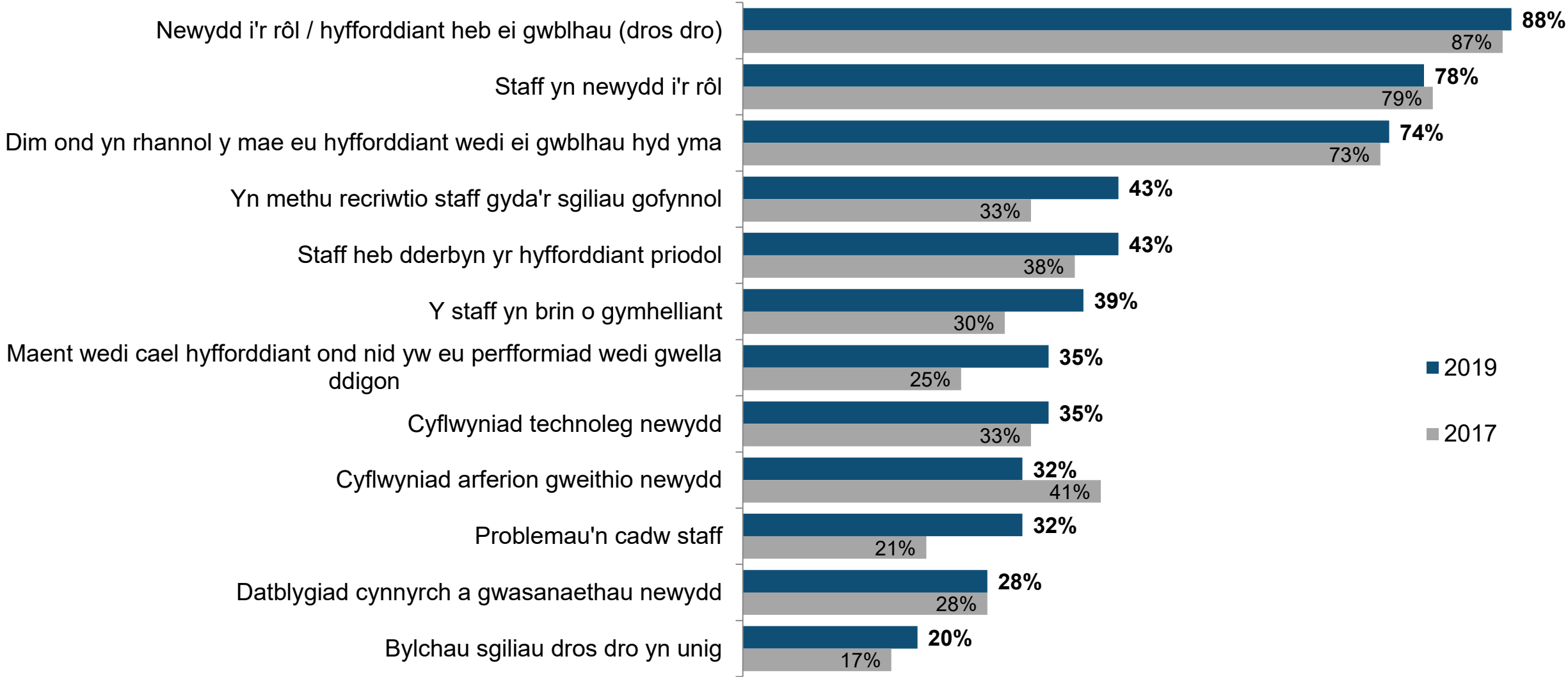
# Dwysedd y bylchau sgiliau fesul galwedigaeth: De Ddwyrain Cymru



Nifer y bylchau sgiliau (2019)

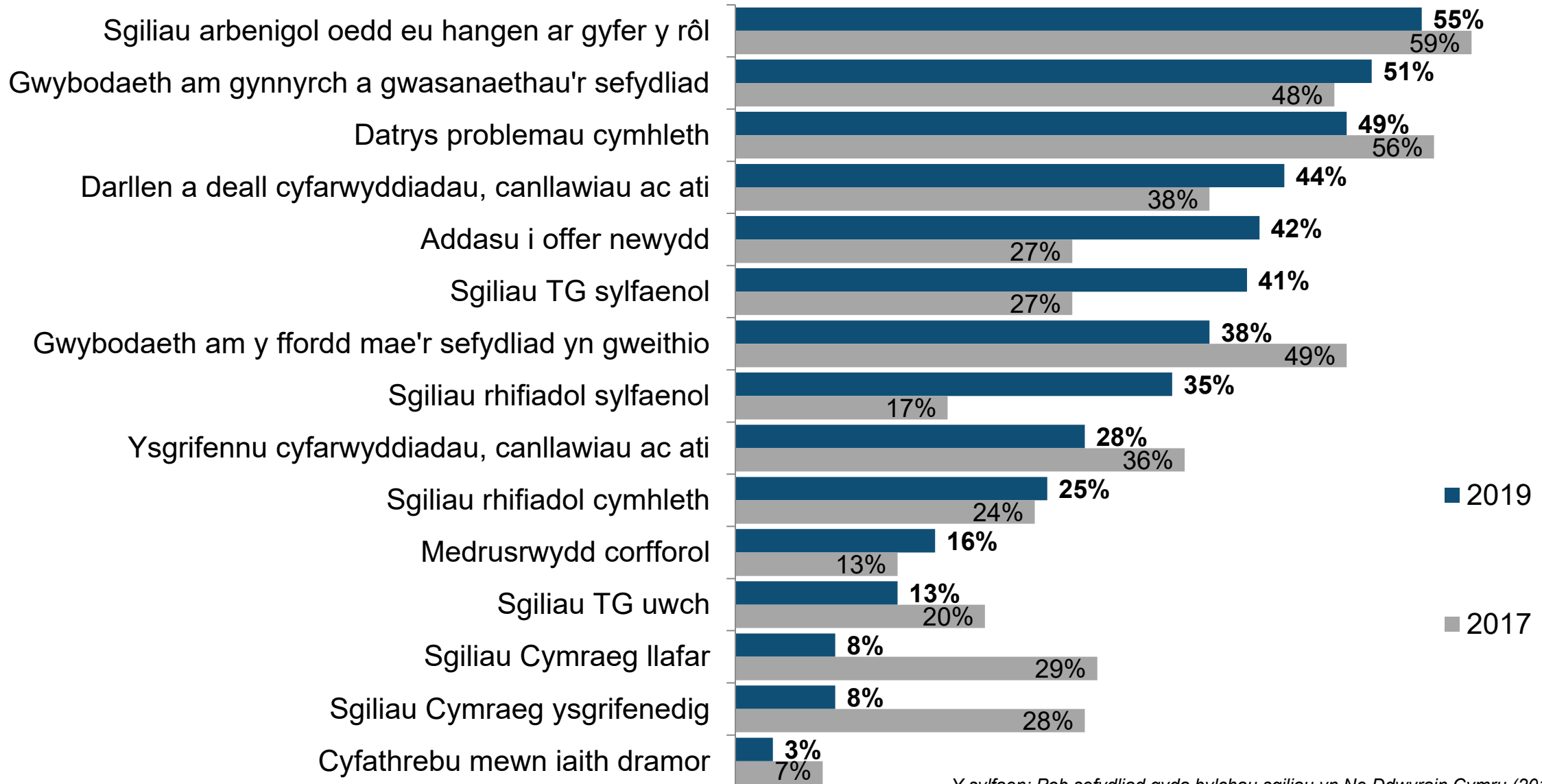
Y sylfaen: Yr holl sefydliadau yn Ne Ddwyrain Cymru gyda staff yn y galwedigaethau a nodir (mae meintiau sylfaen 2019 yn amrywio o 450 ar gyfer Gweithredwyr Peiriannau i 2,631 ar gyfer Rheolwyr)

# Prif achosion y bylchau sgiliau: De Ddwyrain Cymru



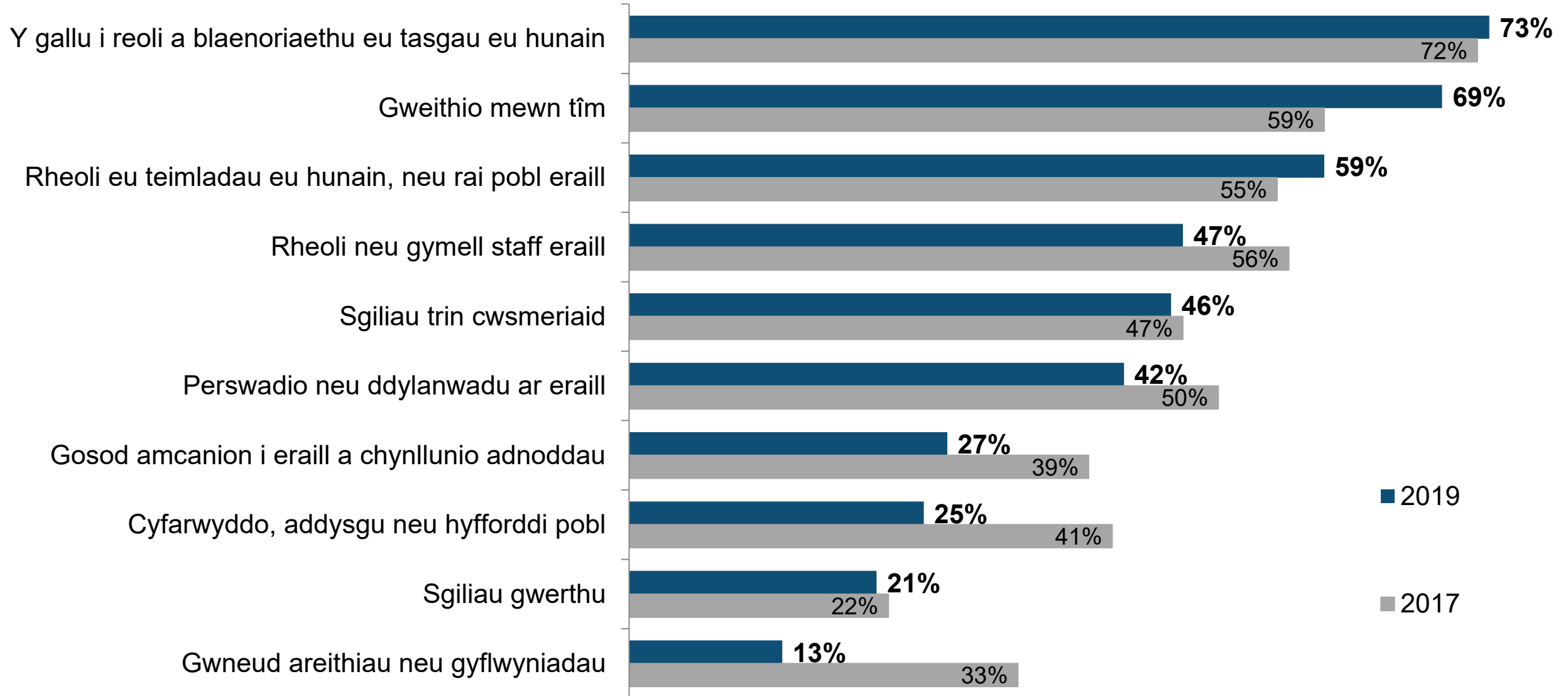
*Y sylfaen: Yr holl sefydliadau yn Ne Ddwyrain Cymru gyda bylchau sgiliau - hyd at 2 alwedigaeth y cadwyd llygad dilynol arnynt (2019: 520; 2017: 488)  
Dangosir y ffigurau fel canran o'r holl fylchau sgiliau y cadwyd llygad dilynol arnynt (nid canran o'r holl sefydliadau)*

# Y sgiliau technegol ac ymarferol oedd angen eu gwella ymysg staff oedd â bylchau sgiliau: De Ddwyrain Cymru



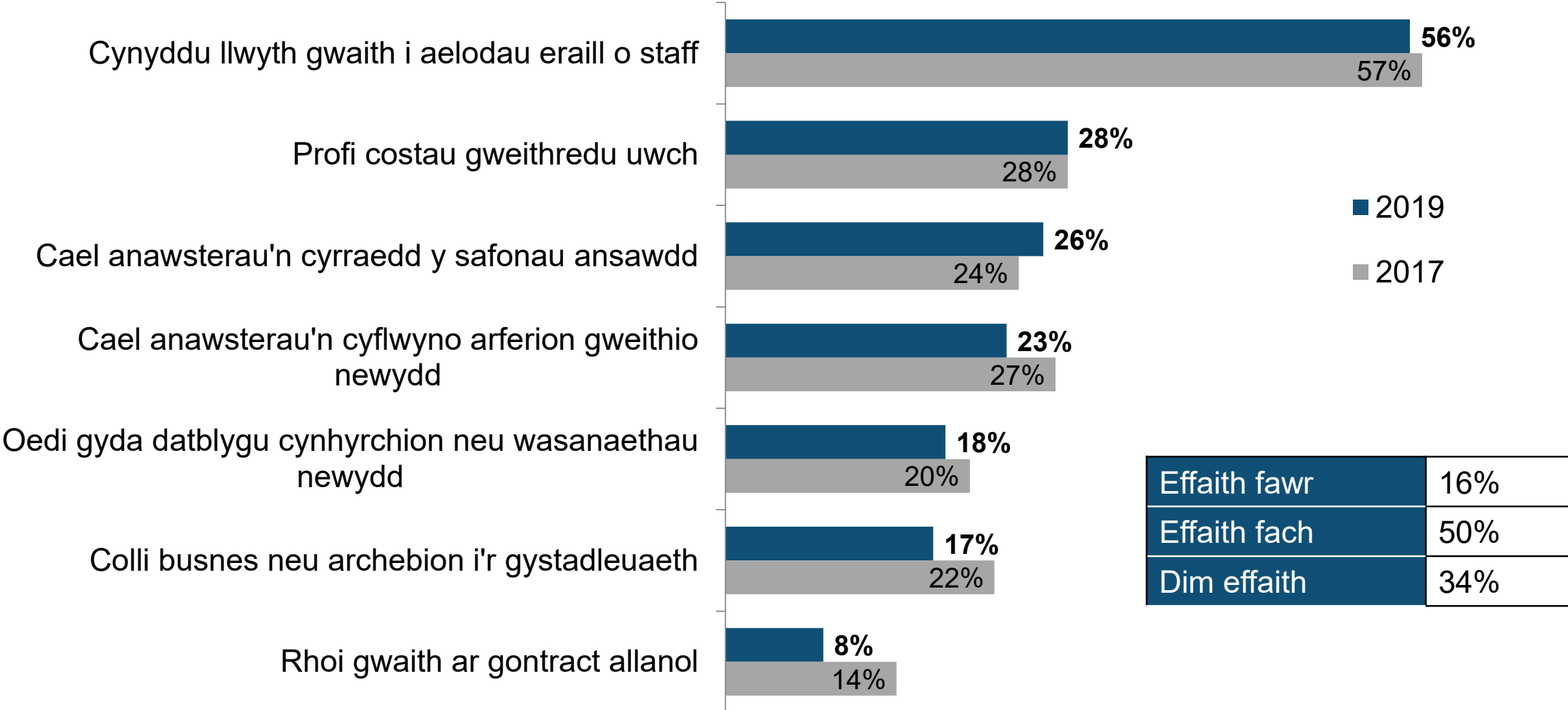
Y sylfaen: Pob sefydliad gyda bylchau sgiliau yn Ne Ddwyrain Cymru (2019: 520; 2017: 488)  
 Dangosir y ffigurau fel canran o'r holl fylchau sgiliau y cadwyd llygad dilynol arnynt (nid canran o'r holl sefydliadau)

# Y sgiliau pobl a phersonol oedd angen eu gwella ymysg staff gyda bylchau sgiliau: De Ddwyrain Cymru



Y sylfaen: Pob sefydliad gyda bylchau sgiliau yn Ne Ddwyrain Cymru (2019: 520; 2017: 488)  
Dangosir y ffigurau fel canran o'r holl fylchau sgiliau y cadwyd llygad dilynol arnynt (nid canran o'r holl sefydliadau)

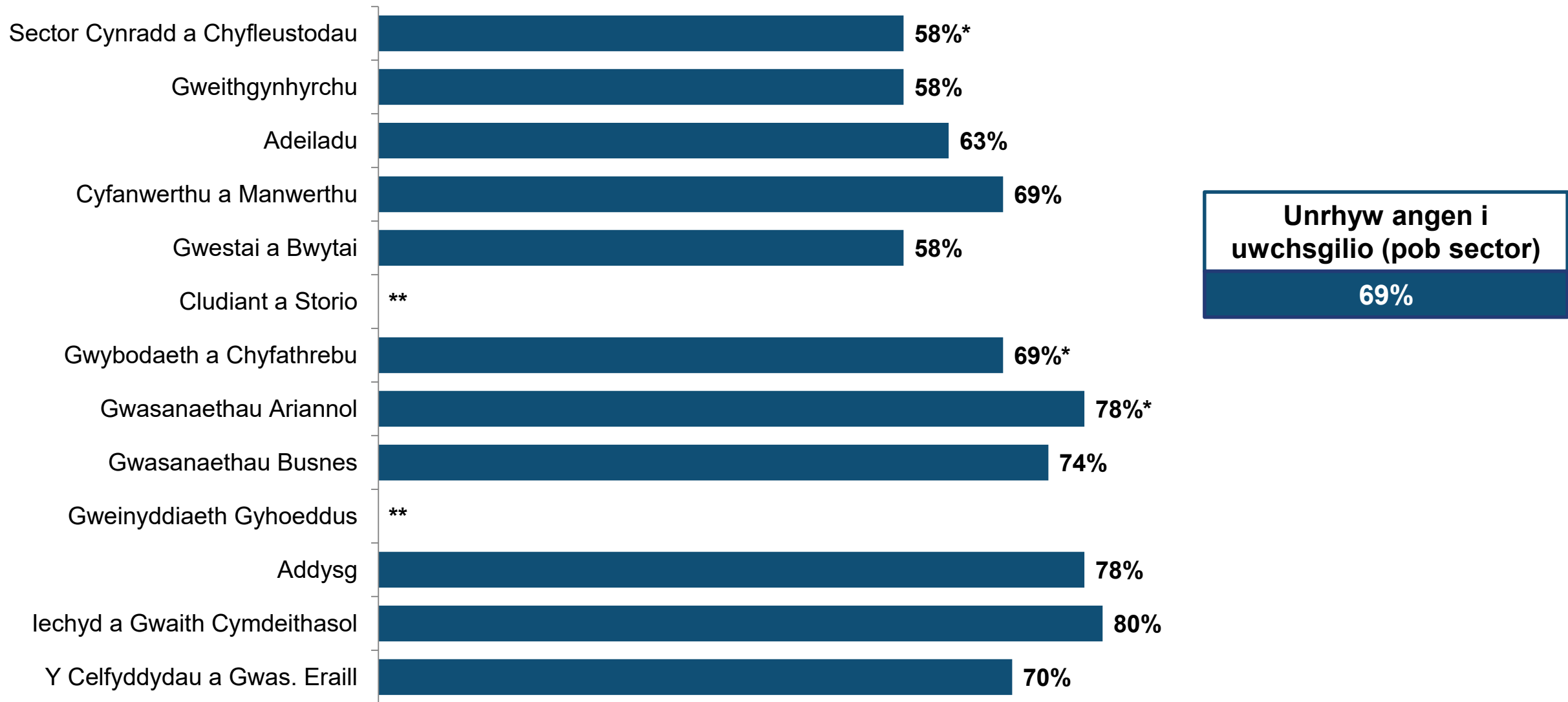
# Effaith y bylchau sgiliau: De Ddwyrain Cymru



Y sylfaen: Yr holl sefydliadau yn Ne Ddwyrain Cymru gyda bylchau sgiliau (2019: 520; 2017: 488)



# Y gyfran oedd ag unrhyw angen i uwchsgilio yn y 12 mis nesaf: De Ddwyrain Cymru



*Y sylfaen: Yr holl sefydliadau yn Ne Ddwyrain Cymru (Modwlau B a D) (Mae'r meintiau sylfaen yn amrywio o 25 mewn Gweinyddiaeth Gyhoeddus i 274 mewn Cyfanwerthu a Manwerthu) Lle mae'r meintiau sylfaen yn llai na 30, mae'r data wedi ei dynnu (a'i ddynodi gyda dwy seren); lle mae'r meintiau sylfaen rhwng 30 a 49, mae seren wedi ei chynnwys gerllaw'r label data.*

Dadansoddi ar gyfer Polisi



Analysis for Policy



Llywodraeth Cymru  
Welsh Government

# Hyfforddiant a datblygiad y gweithlu

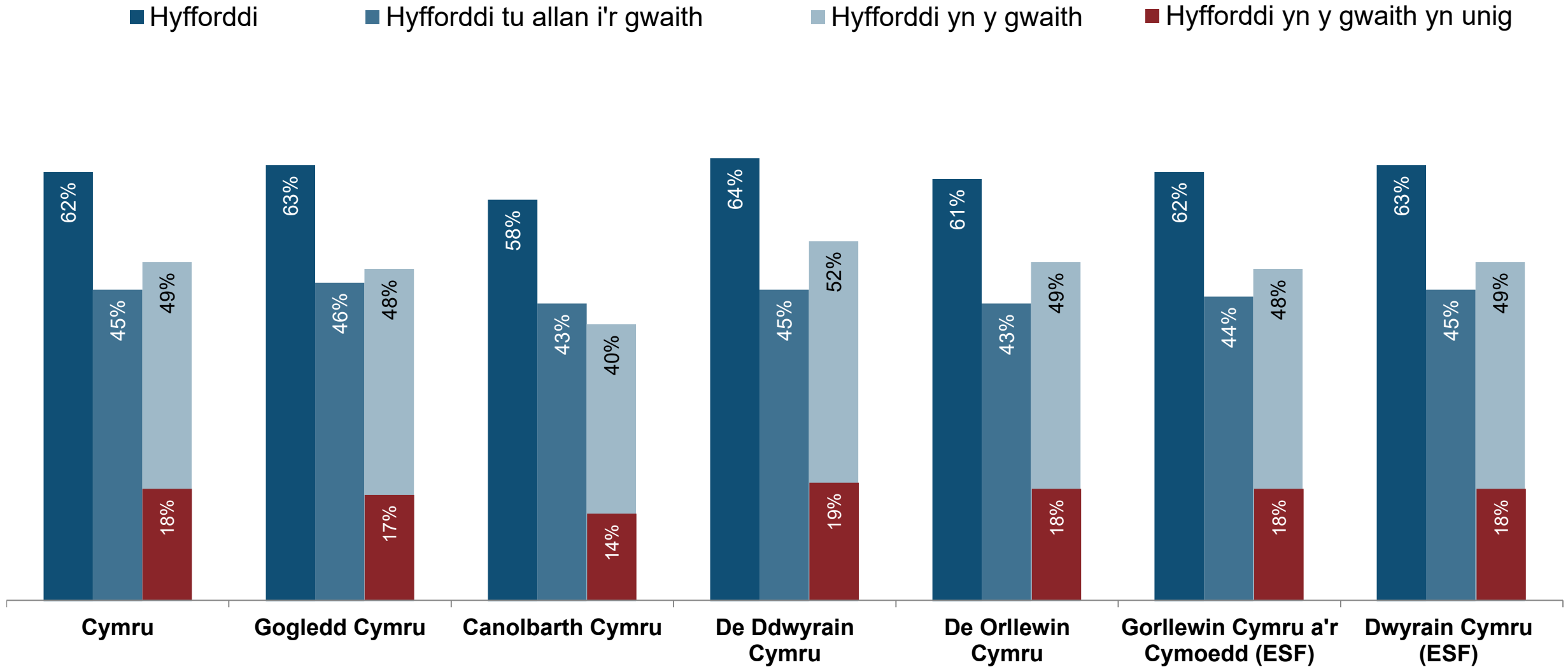


Department  
for Education



IFF Research

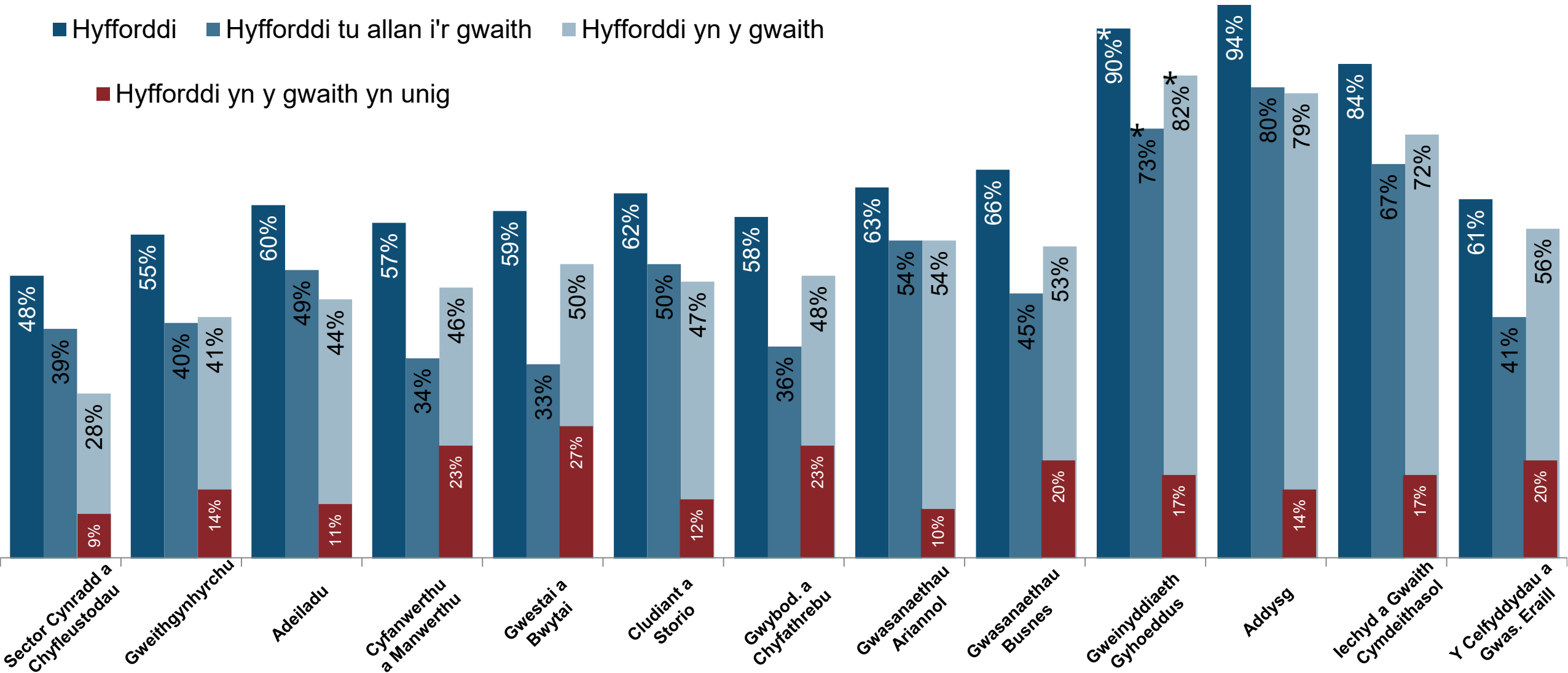
# Y gyfran o gyflogwyr a ddarparodd hyfforddiant yn y 12 mis diwethaf fesul rhanbarth



Y sylfaen: Yr holl sefydliadau yng Nghymru (2019 Cymru: 6,773; mae meintiau sylfaen rhanbarthol yn amrywio o 793 yn y Canolbarth i 4,367 yng Ngorllewin Cymru a'r Cymoedd ESF)

# Y gyfran o gyflogwyr a ddarparodd hyfforddiant yn y 12 mis diwethaf fesul sector: De Ddwyrain Cymru

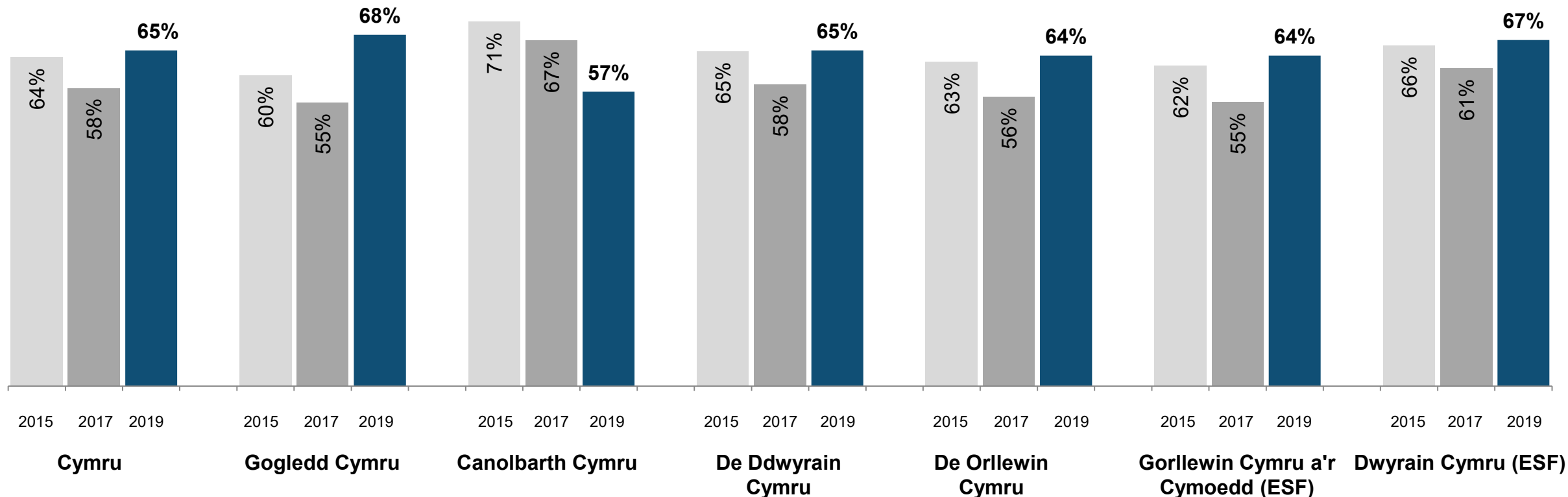
■ Hyfforddi
 ■ Hyfforddi tu allan i'r gwaith
 ■ Hyfforddi yn y gwaith  
■ Hyfforddi yn y gwaith yn unig



Y sylfaen: Yr holl sefydliadau yn Ne Ddwyrain Cymru (mae meintiau sylfaen 2019 yn amrywio o 45 mewn Gweinyddiaeth Gyhoeddus. i 574 mewn Cyfanwerthu a Manwerthu Lle mae'r meintiau sylfaen rhwng 30 a 49, mae seren wedi ei chynnwys gerllaw'r label data

# Nifer a chyfran y staff a hyfforddwyd fesul rhanbarth

■ ■ ■ Cyfran y staff a hyfforddwyd dros y 12 mis diwethaf



819,800	197,000	46,700	404,100	172,000	495,500	324,300
---------	---------	--------	---------	---------	---------	---------

Nifer y staff a hyfforddwyd (2019)

704,600	152,300	56,100	347,800	148,400	406,100	298,500
---------	---------	--------	---------	---------	---------	---------

Nifer y staff a hyfforddwyd (2017)

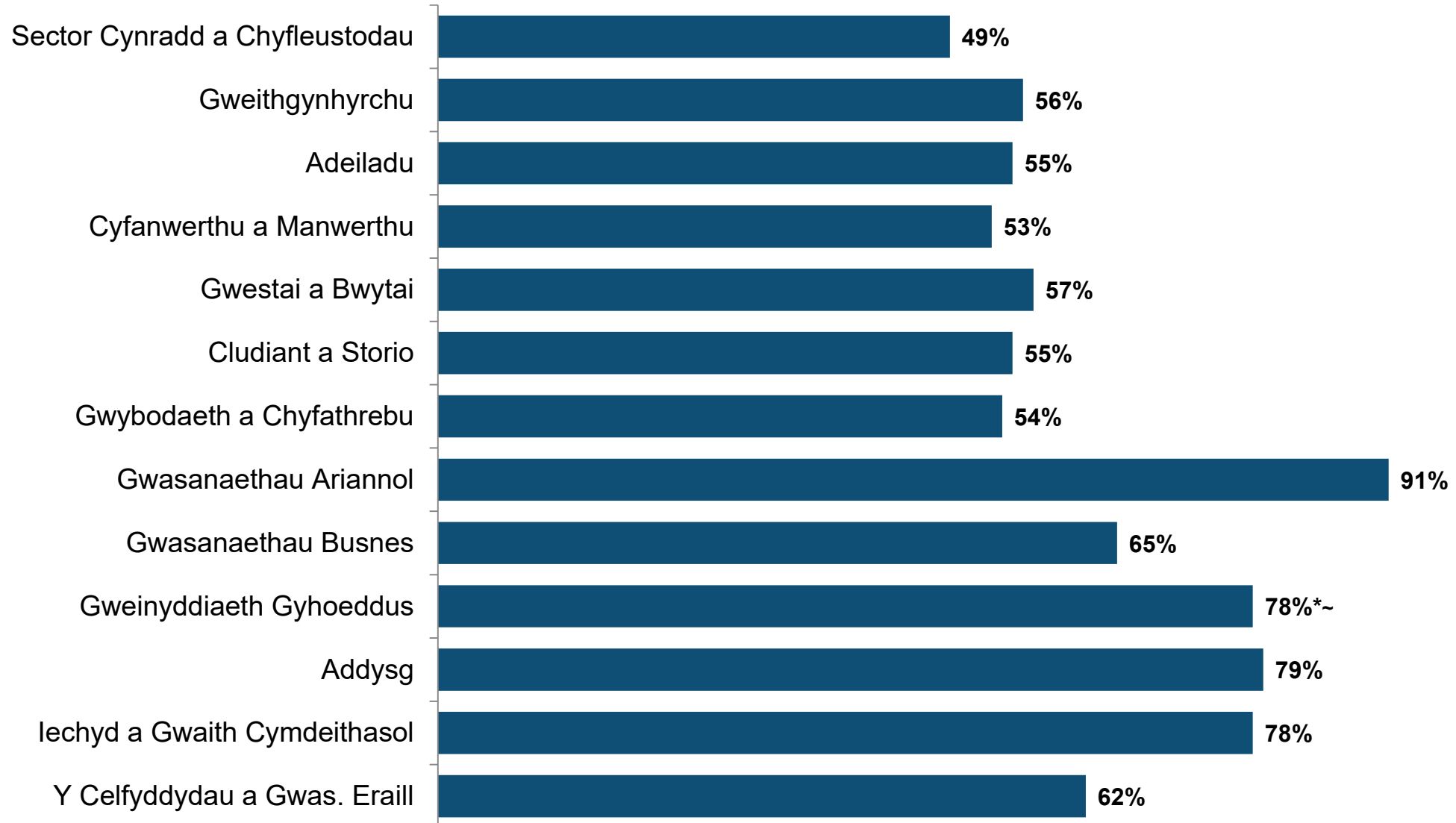
Y sylfaen: Yr holl sefydliadau yng Nghymru (2019 Cymru: 6,773; mae meintiau sylfaen rhanbarthol yn amrywio o 793 yn y Canolbarth i 4,367 yng Ngorllewin Cymru a'r Cymoedd ESF)

# Nifer a chyfran y staff a hyfforddwyd fesul sector: De Ddwyrain Cymru

## Cymru

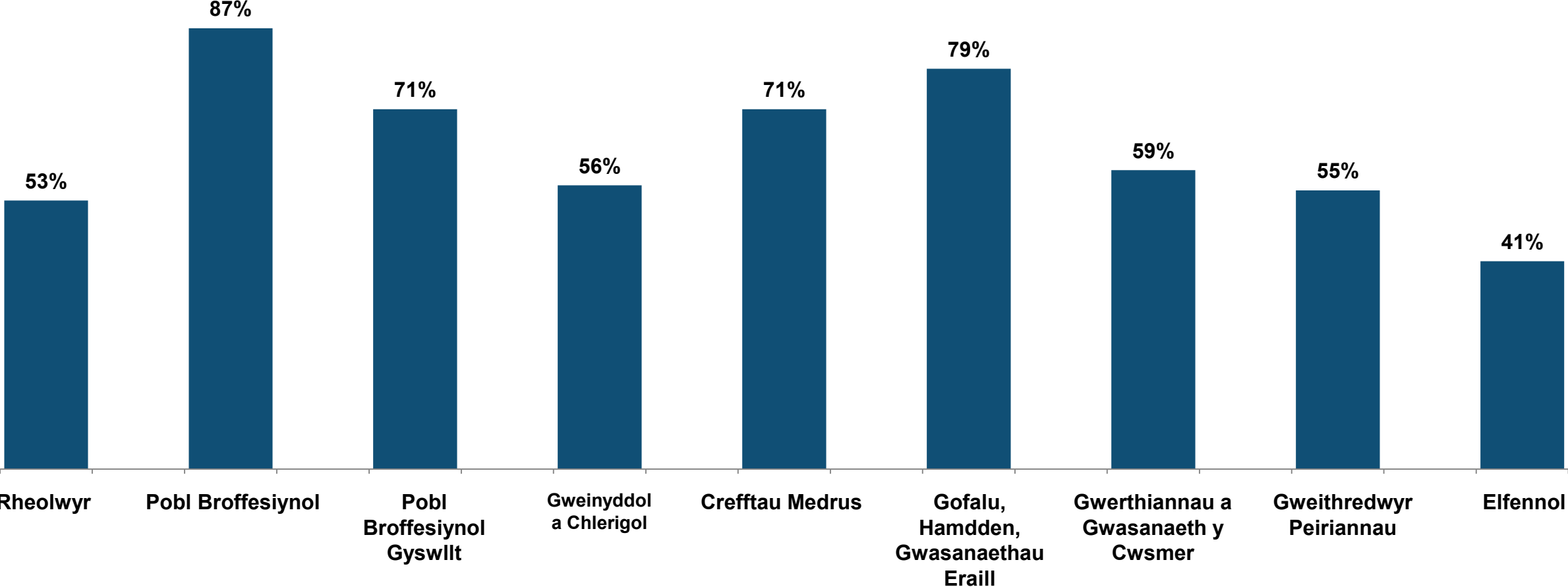
Nifer y staff a hyfforddwyd (2019)

7,300
35,600
16,300
47,100
25,000
14,500
8,500
17,600
59,200
33,000
45,000
77,200
17,800



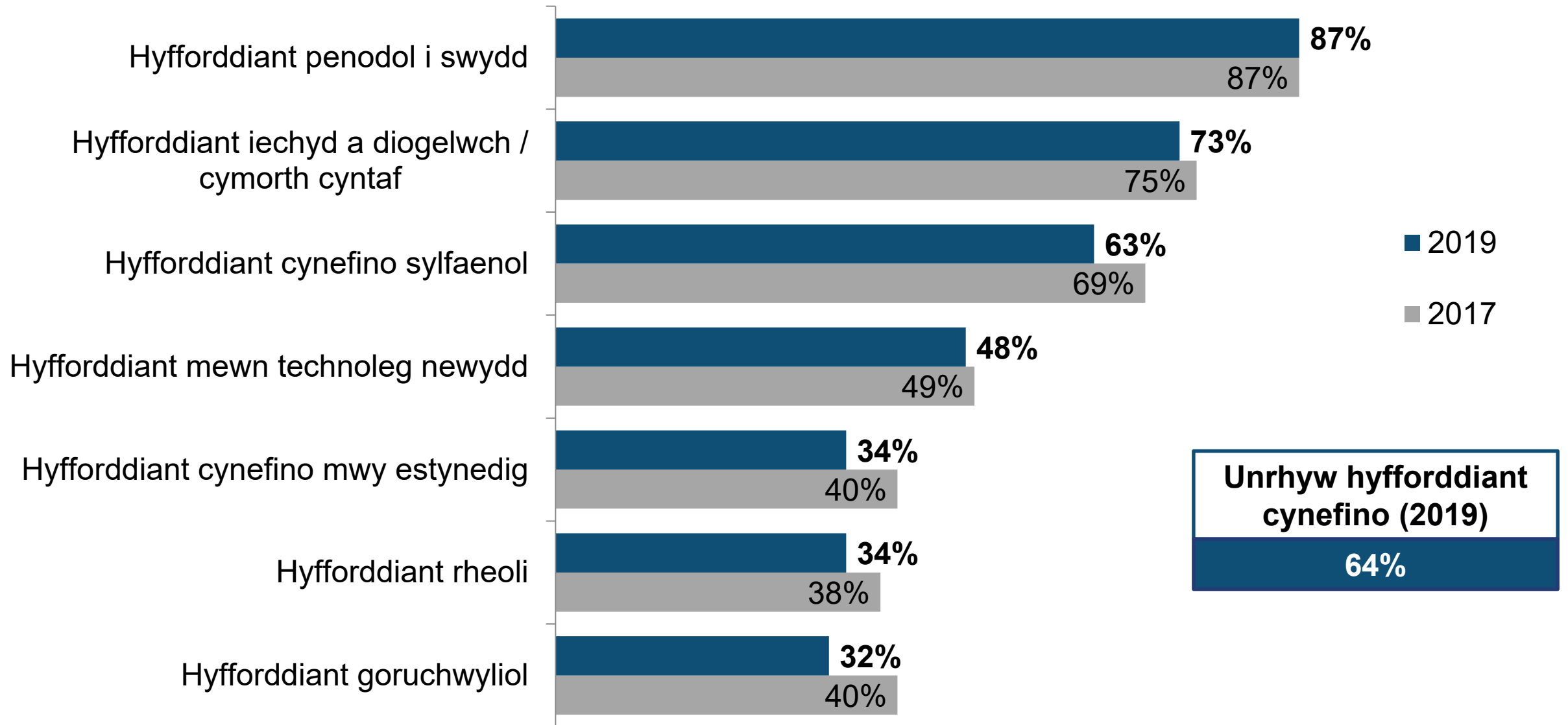
*Y sylfaen: Yr holl sefydliadau yn Ne Ddwyrain Cymru (mae meintiau sylfaen 2019 yn amrywio o 45 mewn Gweinyddiaeth Gyhoeddus i 574 mewn Cyfanwerthu a Manwerthu. Lle mae'r meintiau sylfaen rhwng 30 a 49, mae seren wedi ei chynnwys gerllaw'r label data). Pan mae'r meintiau sylfaen yn weddol fach mae'r mesurau nifer (a dwysedd) yn arbennig o agored i gael eu dylanwadu gan ychydig o sefydliadau gyda nifer fawr o swyddi gwag; dylid bod yn ofalus wrth ddechongli'r canlyniadau hyn. Nodwch bod '~' wedi ei ddefnyddio i ddangos ffigurau y dylid eu trin yn ofalus am fod allanollion wedi cael dylanwad gormodol arnynt.*

# Cyfran y staff a hyfforddwyd fesul galwedigaeth: De Ddwyrain Cymru



*Y sylfaen: Yr holl sefydliadau yn Ne Ddwyrain Cymru gyda staff yn y galwedigaethau a nodir (Modiwl B) (ac eithrio sefydliadau lle mae niferoedd y staff a hyfforddwyd yn anhysbys / wedi eithrio'r data a fodelwyd). Mae meintiau sylfaen 2019 yn amrywio o 62 ar gyfer Pobl Broffesiynol Gyswilt i 310 ar gyfer Rheolwyr.*

# Y mathau o hyfforddiant a ddarparwyd: De Ddwyrain Cymru





# Diwrnodau hyfforddi

	Diwrnodau fesul person a hyfforddwyd			Cyfanswm y diwrnodau hyfforddi		
	2015	2017	2019	2015	2017	2019
Cymru	7.2	6.2	<b>5.1</b>	5.4m	4.4m	<b>4.2m</b>
Gogledd Cymru	6.7	5.6	<b>5.5</b>	1.1m	0.9m	<b>1.1m</b>
Canolbarth Cymru	6.6	9.4	<b>6.4</b>	0.4m	0.5m	<b>0.3m</b>
De Ddwyrain Cymru	7.3	5.0	<b>4.7</b>	2.7m	1.8m	<b>1.9m</b>
De Orllewin Cymru	7.5	8.2	<b>5.4</b>	1.2m	1.2m	<b>0.9m</b>
Gorllewin Cymru a'r Cymoedd (ESF)	7.1	6.8	<b>5.3</b>	3.0m	2.8m	<b>2.6m</b>
Dwyrain Cymru (ESF)	7.2	5.3	<b>4.8</b>	2.4m	1.6m	<b>1.6m</b>

*Diwrnodau fesul person a hyfforddwyd. Y sylfaen: Yr holl sefydliadau yng Nghymru sy'n hyfforddi (4,940): mae meintiau sylfaen rhanbarthol ar gyfer 2019 yn amrywio o 543 yng Nghanolbarth Cymru i 3,175 yng Ngorllewin Cymru a'r Cymoedd*

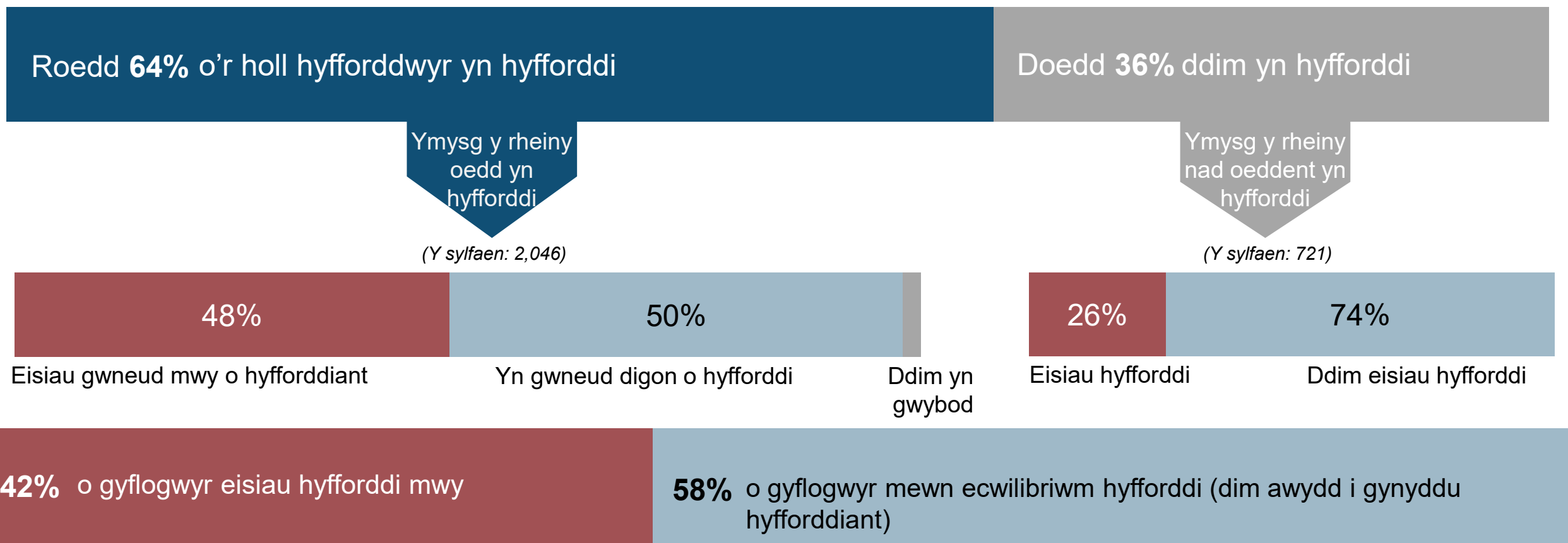
*Cyfanswm y diwrnodau hyfforddi Y sylfaen: Yr holl sefydliadau yng Nghymru (6,773): mae meintiau sylfaen rhanbarthol ar gyfer 2019 yn amrywio o 793 yng Nghanolbarth Cymru i 4,367 yng Ngorllewin Cymru a'r Cymoedd*

# Diwrnodau hyfforddi fesul sector: De Ddwyrain Cymru

	Diwrnodau fesul person a hyfforddwyd	Cyfanswm y diwrnodau hyfforddi (miloedd)
Sector Cynradd a Chyfleustodau	3.2*	23
Gweithgynhyrchu	4.8	170
Adeiladu	6.6	107
Cyfanwerthu a Manwerthu	5.0	236
Gwestai a Bwytai	6.3	158
Cludiant a Storio	3.8	55
Gwybodaeth a Chyfathrebu	4.1*	35
Gwasanaethau Ariannol	2.2*	40
Gwasanaethau Busnes	4.9	288
Gweinyddiaeth Gyhoeddus	3.4*~	111*
Addysg	4.5	201
Iechyd a Gofal Cymdeithasol	4.9	378
Celfyddydau a Gwas. Eraill	5.4	96

*Diwrnodau fesul person a hyfforddwyd. Y sylfaen: Yr holl sefydliadau yn Ne Ddwyrain Cymru sy'n hyfforddi: mae meintiau sylfaen ar gyfer 2019 yn amrywio o 35 yn y Sector Cynradd a Chyfleustodau i 369 mewn Gwasanaethau Busnes. Cyfanswm y diwrnodau hyfforddi: y sylfaen: Yr holl sefydliadau yn Ne Ddwyrain Cymru: mae meintiau sylfaen ar gyfer 2019 yn amrywio o 45 mewn Gweinyddiaeth Gyhoeddus i 574 mewn Cyfanwerthu a Manwerthu. Lle mae'r meintiau sylfaen rhwng 30 a 49, mae seren wedi ei chynnwys gerllaw'r label data. Pan mae'r meintiau sylfaen yn weddol fach mae'r mesurau nifer (a dwysedd) yn arbennig o agored i gael eu dylanwadu gan ychydig o sefydliadau gyda nifer fawr o swyddi gwag; dylid bod yn ofalus wrth ddechongli'r canlyniadau hyn Nodwch bod '~' wedi ei ddefnyddio i ddangos ffigurau y dylid eu trin yn ofalus am fod allanolion wedi cael dylanwad gormodol arnynt*

# Ecwilibriwm Hyfforddi: diddordeb y cyflogwyr mewn darparu mwy o hyfforddiant nag y gallent yn Ne Ddwyrain Cymru



\*Nodwch bod y cyflogwyr oedd yn hyfforddi a atebodd 'Ddim yn gwybod' (3%) wedi eu cynnwys yn y grŵp 'Eisiau gwneud mwy o hyfforddiant' wrth wneud y mesuriad terfynol

# Hyfforddi a datblygu'r gweithlu yng Nghymru - crynodeb De Ddwyrain Cymru

	2011	2013	2015	2017	2019
y % o gyflogwyr sy'n hyfforddi	69%	67%	66%	62%	<b>64%</b>
y % o gyflogwyr sy'n hyfforddi tu allan i'r gwaith	51%	49%	51%	46%	<b>45%</b>
y % sydd <i>ond</i> yn hyfforddi yn y gwaith	12%	17%	15%	16%	<b>19%</b>
y % o staff a hyfforddwyd dros y 12 mis diwethaf	60%	61%	65%	58%	<b>65%</b>
y diwrnodau hyfforddi fesul person a hyfforddwyd	6.1	6.6	7.3	5.0	<b>4.7</b>
Cyfanswm y diwrnodau hyfforddi a ddarparwyd	2.1m	2.3m	2.7m	1.8m	<b>1.9m</b>

Dadansoddi ar gyfer Polisi



Analysis for Policy



Llywodraeth Cymru  
Welsh Government

# Casgliadau: De Ddwyrain Cymru



Department  
for Education



IFF Research

# Casgliadau De Ddwyrain Cymru

- Canfu ESS 2019 **bod gan gyfran debyg o gyflogwyr swyddi gwag yn Ne Ddwyrain Cymru ag ydoedd yn 2017, ond soniwyd am fwy o swyddi gwag** (cynnydd o 18%). Parhaodd y gyfran o gyflogwyr oedd â swyddi gwag lle'r oedd prinder sgiliau (SGPS) yn gyson, ynghyd â dwysedd y SGPS, tra bo cynnydd bychan iawn yn y nifer o SGPS (c.700).
- **Roedd yr heriau sgiliau wrth recriwtio ar eu huchaf yn y sector Adeiladu (61%),** a oedd yn uwch na chyfartaledd Adeiladu Cymru o 55%.
- **Mae SGPS yn parhau'n sialens barhaol wrth recriwtio ar gyfer y galwedigaethau Crefftau Medrus** yn unol â gweddill Cymru (47% o'i gymharu â 52% yng Nghymru), tra bo'r dwysedd SGPS uchaf ond un yn Ne Ddwyrain Cymru ymysg **Pobl Broffesiynol Gyswilt (31% o'i gymharu â 17% yng Nghymru)**
- Gall effaith SGPS fod yn sylweddol, **a chynnydd mewn llwythi gwaith yw'r effaith fwyaf cyffredin,** er bod effeithiau ar oblygiadau ariannol uniongyrchol megis cyflawni amcanion gwasanaethau'r cwsmer a cholli busnes i gystadleuwyr yn elfennau cyffredin i gyflogwyr yn Ne Ddwyrain Cymru.

# Casgliadau - 2

- O ystyried yr heriau sgiliau mewnol, **er nad oedd unrhyw newid yn y gyfran o gyflogwyr yn Ne Ddwyrain Cymru a soniodd am unrhyw fylchau sgiliau ers 2017, roedd y gyfran o'r gweithlu gyda bylchau sgiliau wedi gostwng ychydig. Y sectorau a effeithiwyd fwyaf oedd Gweithgynhyrchu a Gwestai a Bwytai.**
- Y sectorau gyda'r dwysedd isaf o fylchau sgiliau oedd y Sector Cynradd a Chyfleustodau a Gwybodaeth a Chyfathrebu (y ddau yn 1.1%).
- Fesul galwedigaeth, roedd y dwysedd bylchau sgiliau yn Ne Ddwyrain Cymru ar ei uchaf ymysg Gweithredwyr Peiriannau. Roedd swyddi Elfennol yn ail agos, gydag 8% yn y galwedigaethau hyn heb fod yn gwbl hyfedr.
- Yn debyg i'r SGPS, **cynnydd mewn llwythi gwaith oedd effaith fwyaf cyffredin bylchau sgiliau.** Maen nhw hefyd yn achosi costau gweithredu uwch, ac yn rhwystro cyflawniad safonau ansawdd.
- **Mae gweithgareddau hyfforddi, sy'n un ffordd o ymdrin â diffygion sgiliau, wedi cynyddu o ran y gyfran o staff a hyfforddwyd** (wedi cynyddu 7 pwynt canran ers 2017), tra bo'r **maint o hyfforddiant, a fesurwyd gan ddiwrnodau hyfforddi, wedi sefydlogi eto** yn dilyn gostyngiad llym yn 2017.