

Dadansoddi ar gyfer Polisi



Analysis for Policy



Llywodraeth Cymru
Welsh Government

Arolwg Sgiliau Cyflogwyr 2019

Canlyniadau craidd: Pecyn sleidiau De Orllewin Cymru

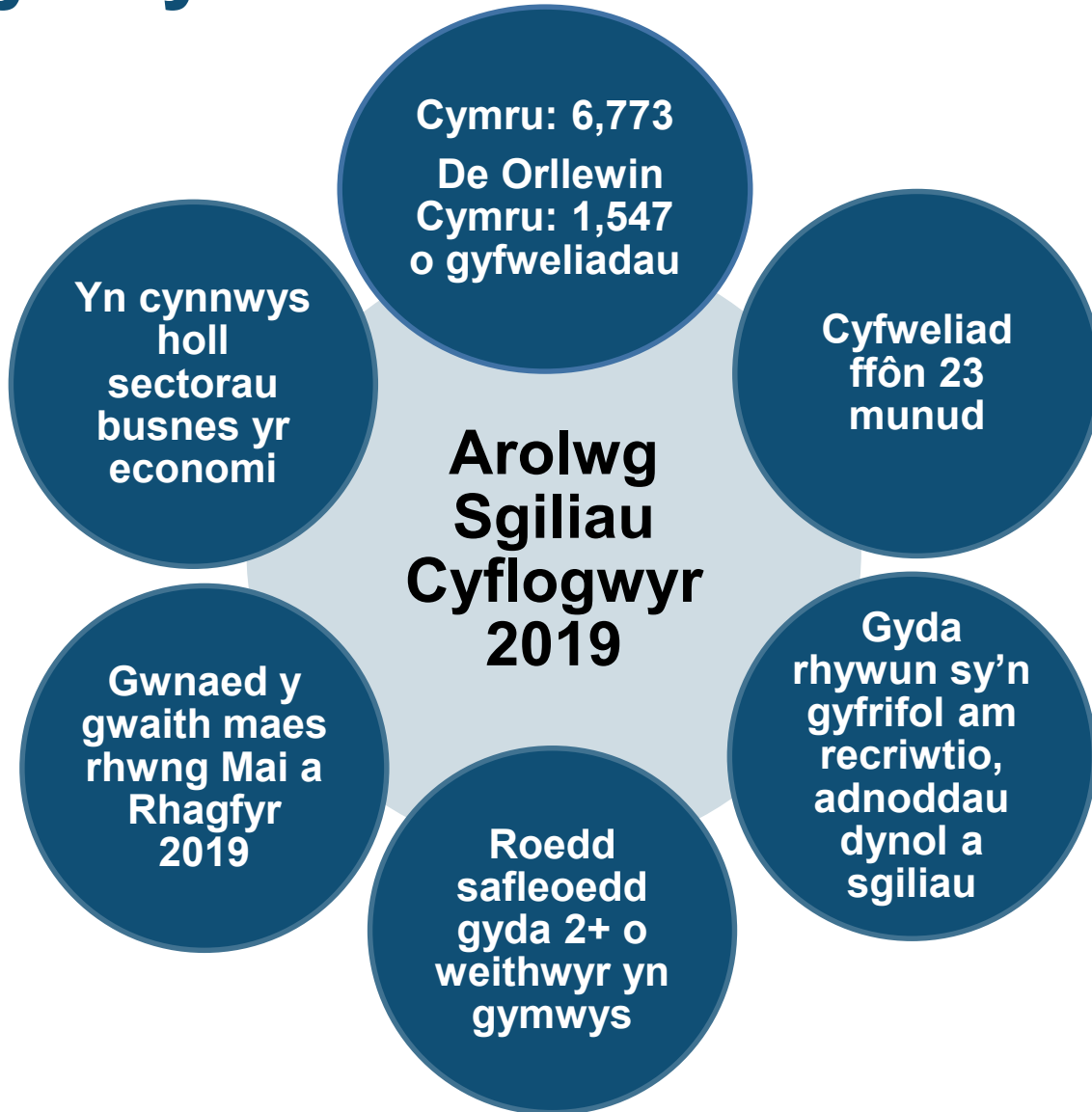


Department
for Education



IFF Research

Cyflwyniad



Cwmpas yr Holiadur

- Y pumed arolwg yn y gyfres eilflwydd hon – am y tro cyntaf roedd ganddo gynnwys o'r Arolwg Safbwyntiau Cyflogwyr.
- Mae'r pecyn sleidiau hwn yn canolbwyntio ar y meysydd craidd a ganlyn o'r arolwg:
 - Recriwtiad a swyddi gwag lle'r oedd prinder sgiliau
 - Bylchau sgiliau yn y gweithlu presennol
 - Hyfforddiant a datblygiad y gweithlu
- Mae rhagor o fanylion – yn cynnwys manylion am feysydd arolwg eraill – ar gael yn adroddiadau a thablau data Cymru.

Cyfweliadau a gyflawnwyd

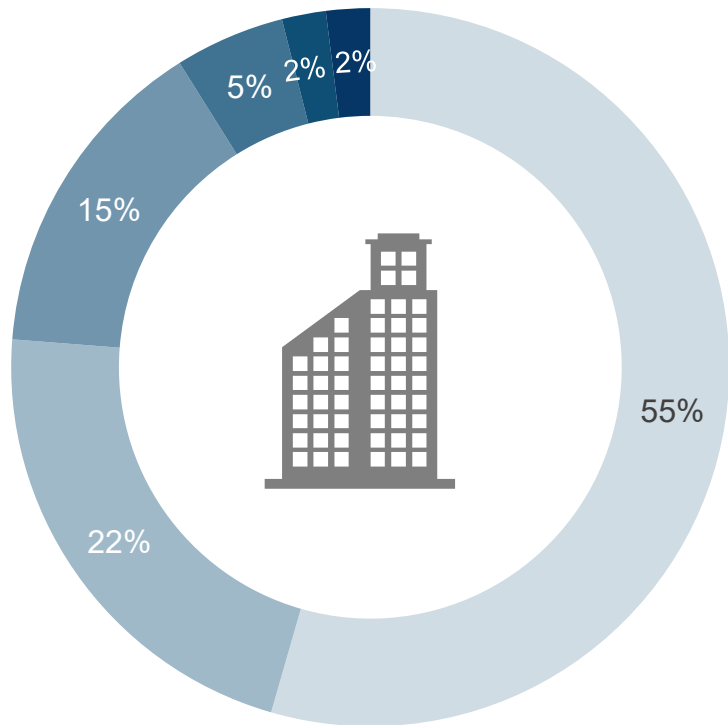
	Poblogaeth	Nifer y cyfweliadau
Cymru	89,100	6,773
De Orllewin Cymru	20,000	1,547
Fesul maint (De Orllewin)		
2-4	10,900	416
5-24	7,300	778
25-49	1,100	214
50-99	400	85
100+	300	54

Fesul sector (De Orllewin)	Poblogaeth	Nifer y cyfweliadau
Sector Cynradd a Chyfleustodau	2,800	103
Gweithgynhyrchu	1,000	102
Adeiladu	1,800	93
Cyfanwerthu a Manwerthu	3,700	366
Gwestai a Bwytai	2,300	197
Cludiant a Storio	600	36
Gwybodaeth a Chyfathrebu	400	23
Gwasanaethau Cyllid	300	21
Gwasanaethau Busnes	3,200	201
Gweinyddiaeth Gyhoeddus	200	27
Addysg	600	97
Iechyd a Gwaith Cymdeithasol	1,600	189
Celfyddydau a Gwasanaethau Eraill	1,500	92

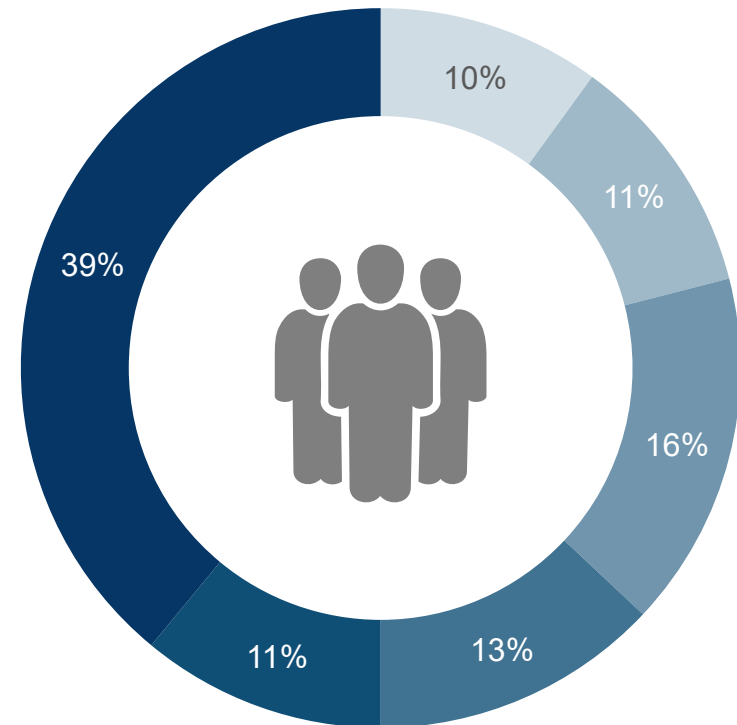
Mae'r holl ffigurau a gyflwynir yn y pecyn sleidiau hwn yn agored i led gwall. Gyda lefel hyder o 95%, uchafswm y lled gwall yw dau bwynt canran ar gyfer y rhanbarth a rhwng tri a 21 pwynt canran fel arfer ar draws yr is-grwpiau rhanbarth a sector.

Poblogaeth arolwg De Orllewin Cymru: maint y sefydliad

% o'r holl sefydliadau

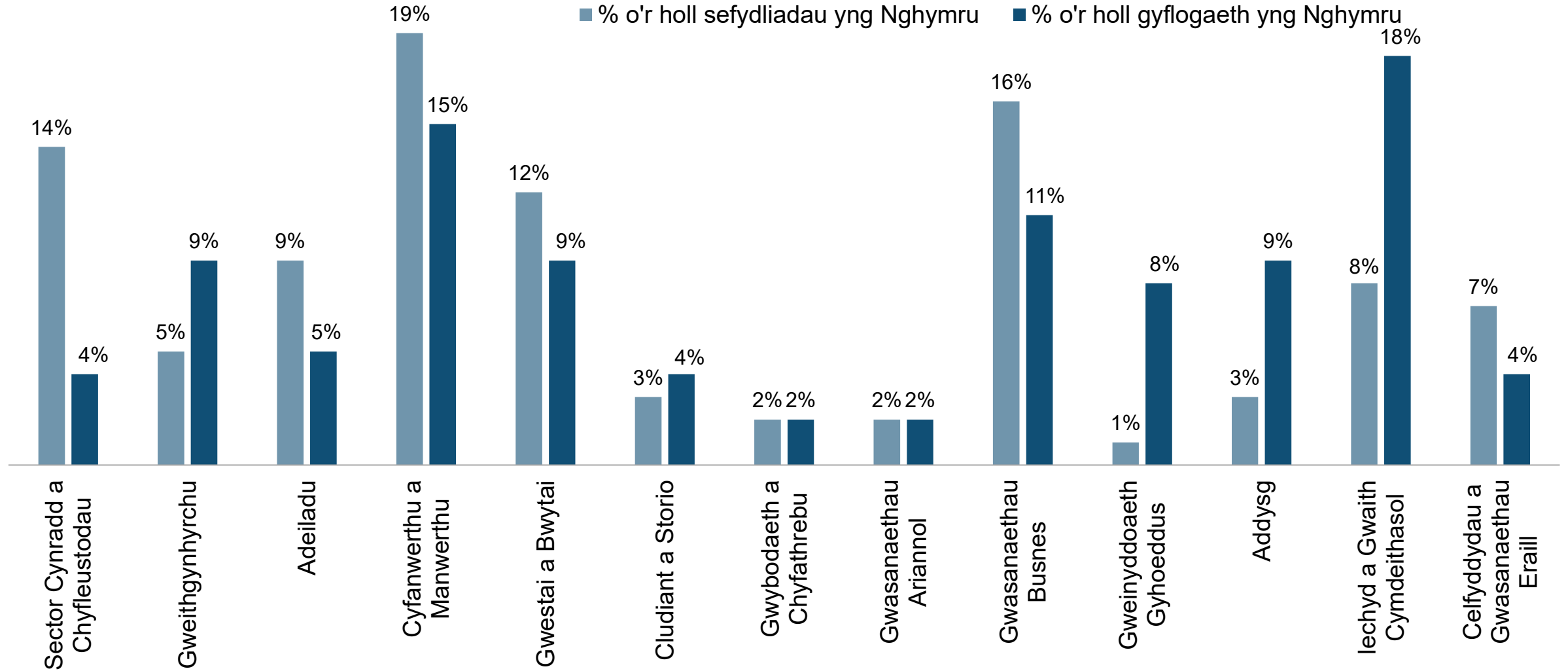


% o'r holl gyflogaeth



■ 2 i 4 ■ 5 i 9 ■ 10 i 24 ■ 25 i 49 ■ 50 i 99 ■ 100+
o weithwyr

Poblogaeth arolwg De Orllewin Cymru: sector



Diffiniadau allweddol

Y sylfaen sefydliadau

Mae'r cyfrannau wedi eu seilio ar y nifer o sefydliadau, sydd wedi eu diffinio yma fel un o leoliadau'r sefydliad, lle mae o leiaf dau berson yn gweithio.

Y sylfaen cyflogaeth

Mae'r cyfrannau wedi eu seilio ar gyfanswm y nifer o weithwyr, a pherchnogion sy'n gweithio, ar draws sefydliadau.

Swyddi gwag

Swyddi gwag lle'r oedd prinder sgiliau

Bylchau sgiliau

Amllder

Y gyfran o sefydliadau a soniodd am o leiaf un swydd wag

Y gyfran o sefydliadau a soniodd am o leiaf un swydd wag lle'r oedd prinder sgiliau
(h.y. swyddi gwag y dywedir eu bod yn anodd eu llenwi am nad oes gan yr ymgeiswyr y sgiliau, cymwysterau neu brofiad perthnasol)

Y gyfran o sefydliadau gydag o leiaf un gweithiwr y mae'r cyflogwr yn ystyried nad yw'n gwbl hyfedr yn ei rôl

Dwysedd

Y swyddi gwag fel cyfran o'r holl gyflogaeth

Swyddi gwag gyda phrinder sgiliau fel cyfran o'r holl swyddi gwag

Y nifer o staff yr adroddwyd nad ydynt yn gwbl hyfedr fel cyfran o'r holl gyflogaeth

Dadansoddi ar gyfer Polisi



Analysis for Policy



Llywodraeth Cymru
Welsh Government

Recriwtiad a swyddi gwag lle mae prinder sgiliau

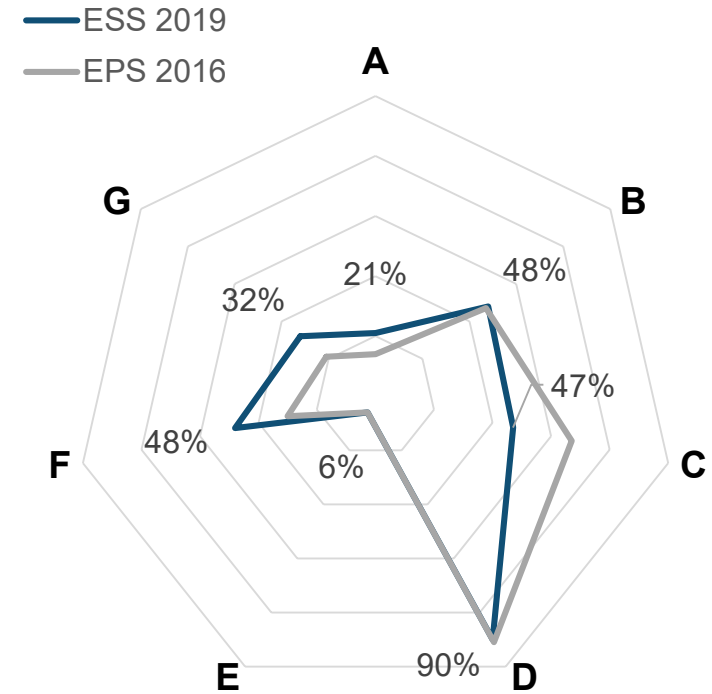
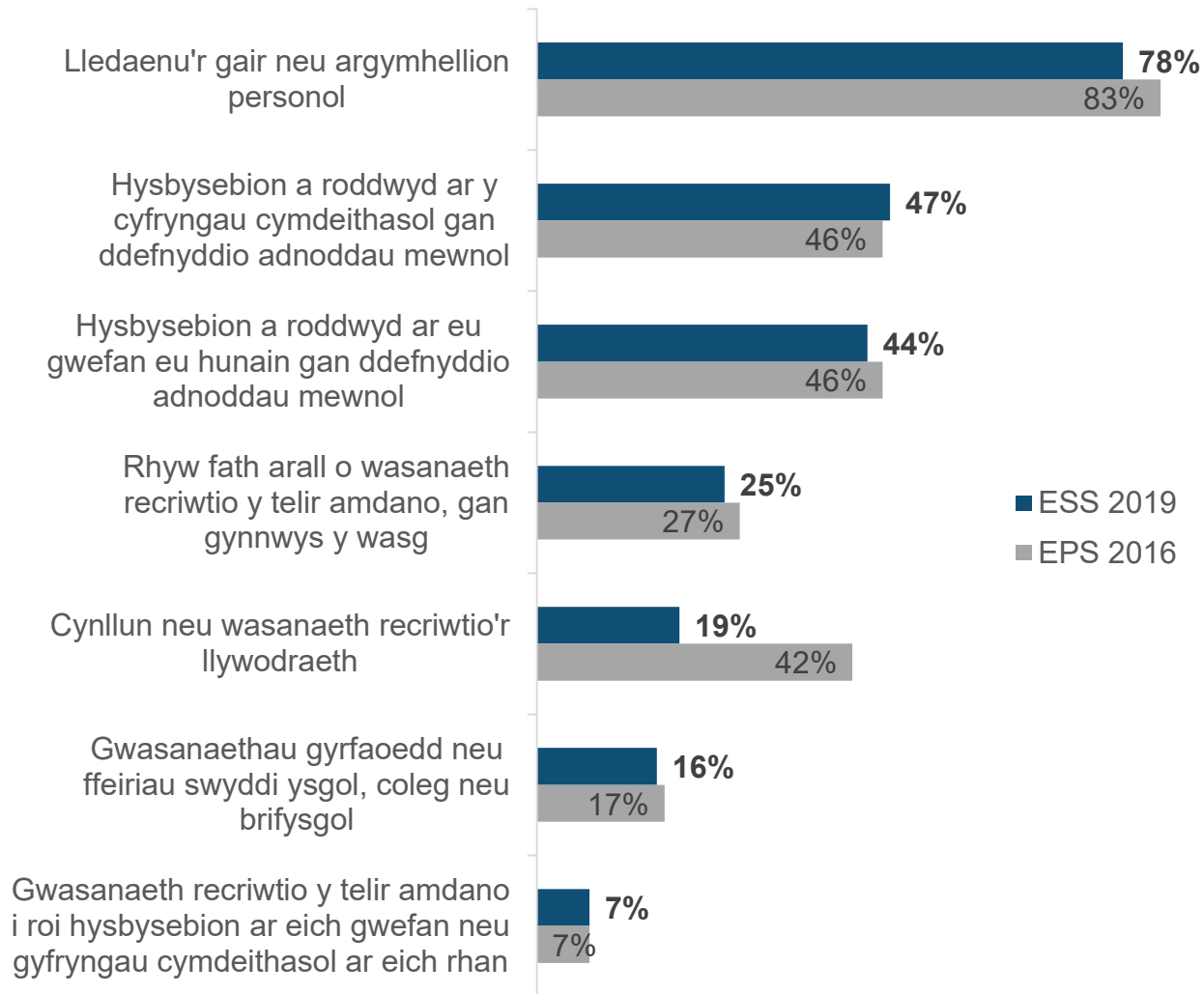


Department
for Education



IFF Research

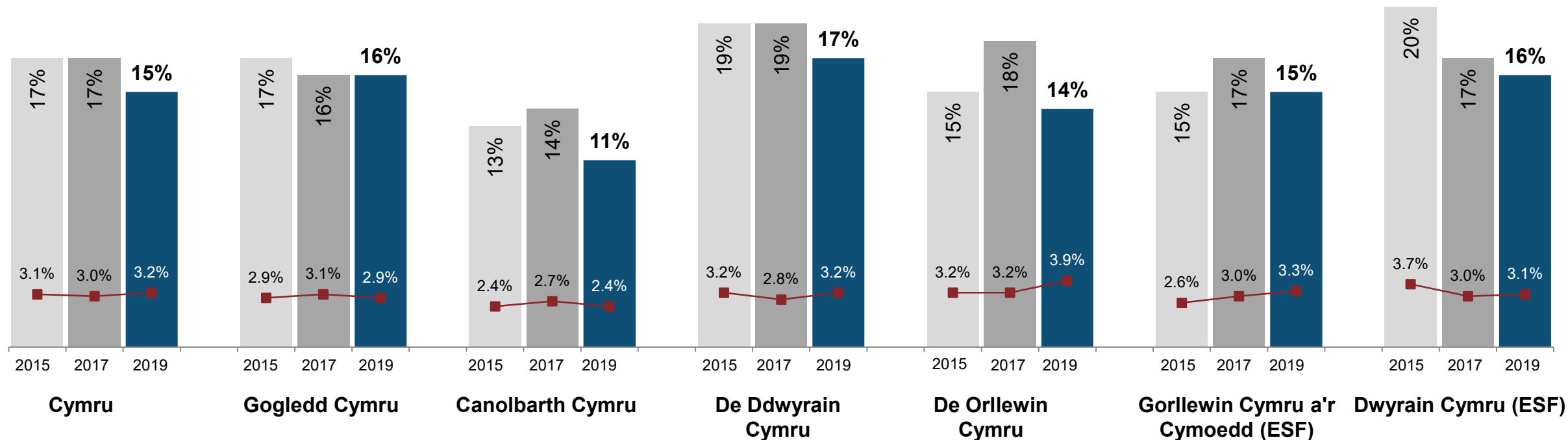
Y dulliau recriwtio a ddefnyddiwyd yn y 12 mis diwethaf: De Orllewin Cymru



ALLWEDD	DULL RECRIWTIO BRAS
A	Lledaenu'r gair yn unig
B	Unrhyw Gyfryngau Cymdeithasol
C	Unrhyw Adnodd Allanol
D	Unrhyw Adnodd Mewnol
E	Adnoddau Allanol yn Unig
F	Adnoddau Mewnol yn Unig
G	Dull Unigol

Amllder a dwysedd y swyddi gwag fesul rhanbarth

■ Amllder y swyddi gwag ■ Dwysedd (swyddi gwag fel % o'r gyflogaeth)



40,800	8,400	1,900	20,000	10,500	25,700	15,100
--------	-------	-------	--------	--------	--------	--------

Nifer y swyddi gwag y soniwyd amdanynt (2019)

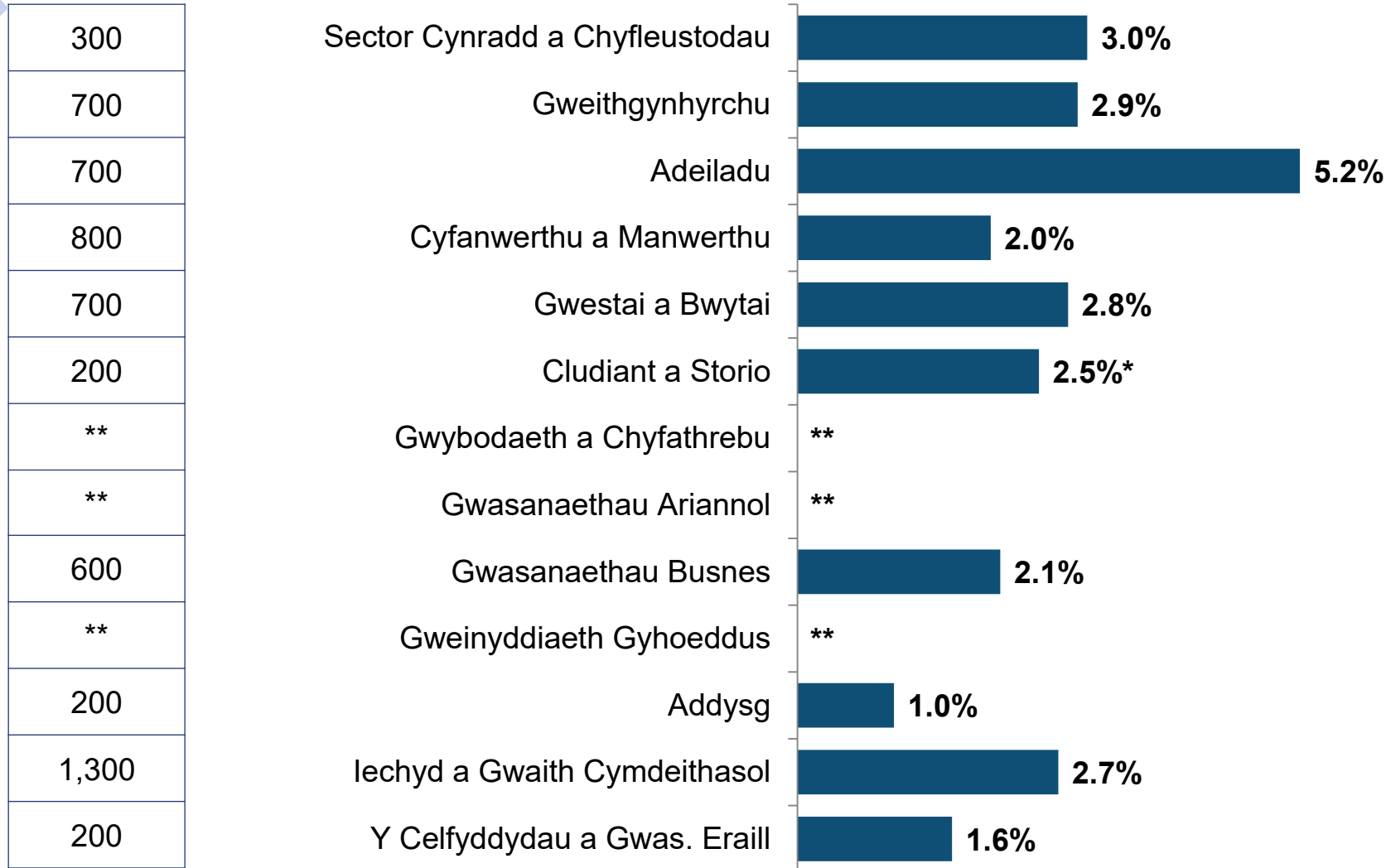
36,400	8,700	2,300	16,900	8,500	21,800	14,600
--------	-------	-------	--------	-------	--------	--------

Nifer y swyddi gwag y soniwyd amdanynt (2017)

Y sylfaen: Yr holl sefydliadau yng Nghymru (2019 Cymru: 6,773; mae'r meintiau sylfaen rhanbarthol yn amrywio o 793 yn y Canolbarth i 4,367 yng Ngorllewin Cymru a'r Cymoedd ESF)

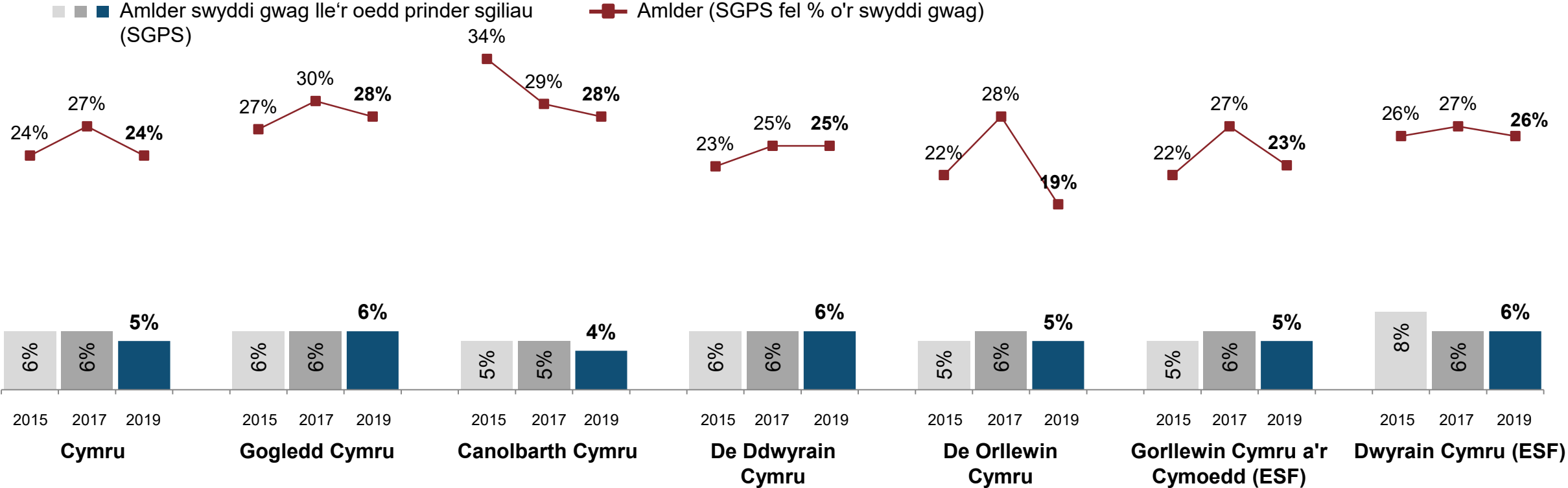
Dwysedd y swyddi gwag fesul sector: De Orllewin Cymru

Nifer y swyddi gwag y soniwyd amdanynt (2019)



Y sylfaen: Yr holl sefydliadau yn Ne Orllewin Cymru (mae meintiau sylfaen 2019 yn amrywio o 21 mewn Gwasanaethau Cyllid i 366 mewn Cyfanwerthu a Manwerthu)
**Lle mae'r meintiau sylfaen yn llai na 30, mae'r data wedi ei dynnu (a'i ddynodi gyda dwy seren); lle mae'r meintiau sylfaen rhwng 30 a 49, mae seren wedi ei chynnwys gerllaw'r label data. Pan mae'r meintiau sylfaen yn weddol fach mae'r mesurau nifer (a dwysedd) yn arbennig o agored i gael eu dylanwadu gan ychydig o sefydliadau gyda nifer fawr o swyddi gwag; dylid bod yn ofalus wrth ddehongli'r canlyniadau hyn*

Amllder a dwysedd swyddi gwag lle'r oedd prinder sgiliau fesul rhanbarth

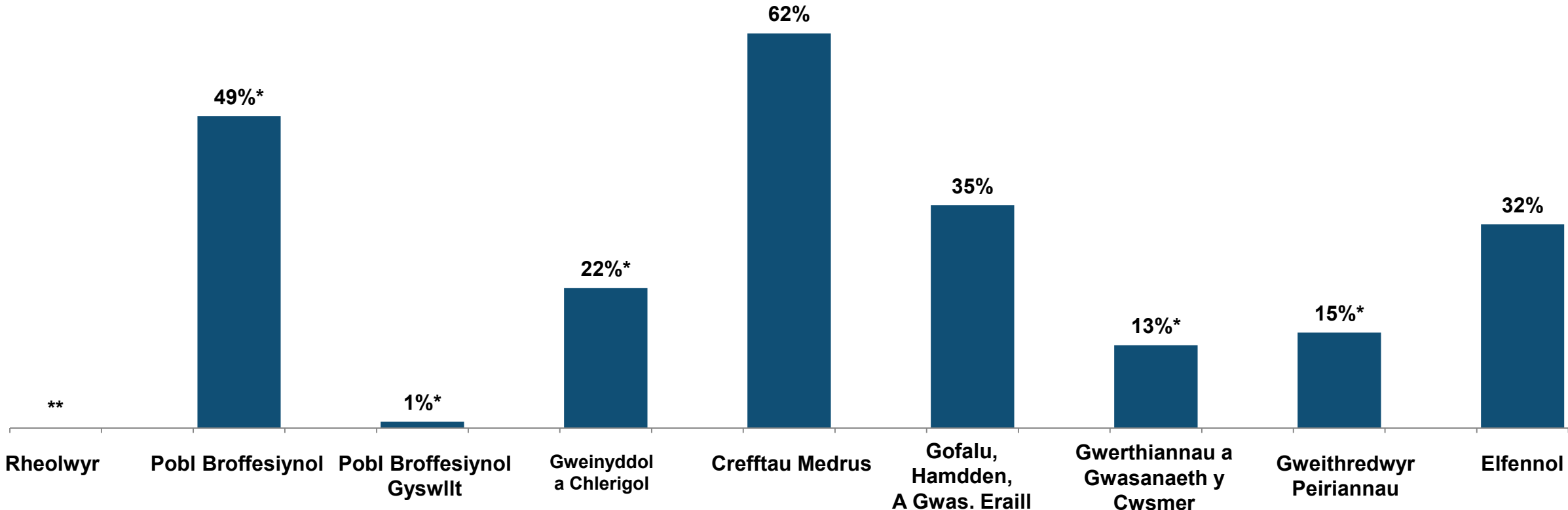


9,800	2,300	600	4,900	2,000	5,900	3,900
Nifer y swyddi gwag lle'r oedd prinder sgiliau (2019)						
9,900	2,600	700	4,200	2,400	5,900	4,000
Nifer y swyddi gwag lle'r oedd prinder sgiliau (2017)						

Y sylfaen: Yr holl sefydliadau yng Nghymru (2019 Cymru: 6773; mae meintiau sylfaen rhanbarthol yn amrywio o 793 yng Nghanolbarth Cymru i 4367 yng Ngorllewin Cymru a'r Cymoedd ESF)

Dwysedd y swyddi gwag lle'r oedd prinder sgiliau fesul galwedigaeth: De Orllewin Cymru

■ Dwysedd y swyddi gwag lle'r oedd prinder sgiliau (SGPS)

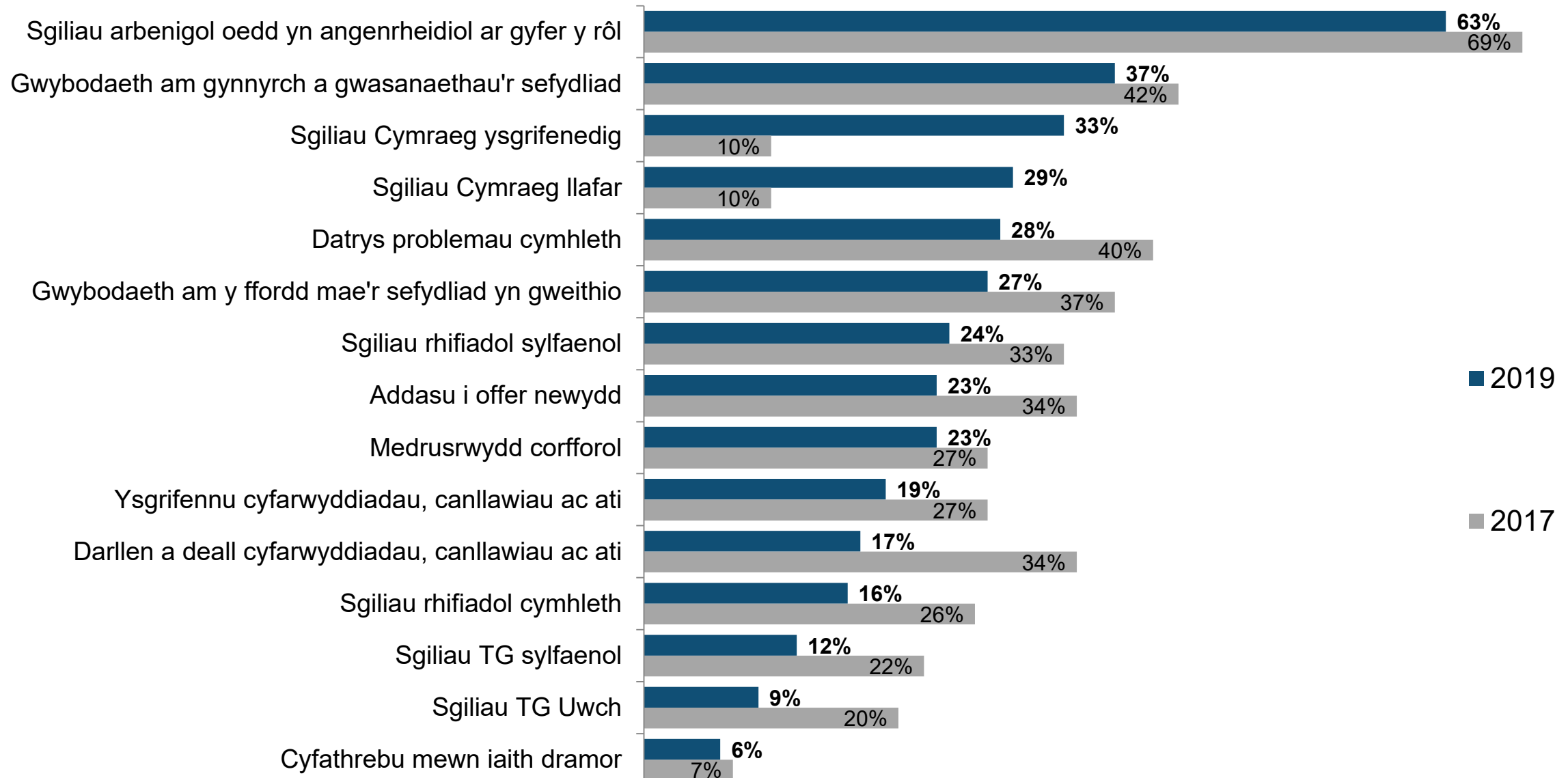


**	500	100	100	500	300	100	200	300
----	-----	-----	-----	-----	-----	-----	-----	-----

Nifer y swyddi gwag lle'r oedd prinder sgiliau (2019)

Y sylfaen: Yr holl sefydliadau yn Ne Orllewin Cymru gyda swyddi gwag yn y galwedigaethau a nodir (mae meintiau sylfaen 2019 yn amrywio o 13 i Reolwyr i 70 ar gyfer staff Elfennol) Lle mae'r meintiau sylfaen yn llai na 30, mae'r data wedi ei dynnu (a'i ddynodi gyda dwy seren); lle mae'r meintiau sylfaen rhwng 30 a 49, mae seren wedi ei chynnwys gerllaw'r label data. Pan mae'r meintiau sylfaen yn weddol fach mae'r mesurau nifer (a dwysedd) yn arbennig o agored i gael eu dylanwadu gan ychydig o sefydliadau gyda nifer fawr o swyddi gwag; dylid bod yn ofalus wrth ddehongli'r canlyniadau hyn

Sgiliau technegol ac ymarferol oedd yn brin ymysg ymgeiswyr: De Orllewin Cymru



*Y sylfaen: Pob sefydliad yn Ne Orllewin Cymru gyda swyddi gwag lle'r oedd prinder sgiliau – cadwyd llygad dilynol ar hyd at ddwy alwedigaeth (2019:105; 2017:84)
Dangosir y ffigurau fel canran o'r holl swyddi gwag lle'r oedd prinder sgiliau y cadwyd llygad dilynol arnynt (nid canran o'r holl sefydliadau)*

Y sgiliau pobl a phersonol oedd yn brin ymysg ymgeiswyr : De Orllewin Cymru

Y gallu i reoli a blaenoriaethu eu tasgau eu hunain

56%

54%

Rheoli eu teimladau eu hunain, neu rai pobl eraill

52%

45%

Sgiliau trin cwsmeriaid

41%

39%

Gweithio mewn tîm

36%

55%

Rheoli neu gymell staff eraill

36%

33%

Gwneud areithiau neu gyflwyniadau

27%

15%

Perswadio neu ddylanwadu ar eraill

24%

23%

Cyfarwyddo, addysgu neu hyfforddi pobl

23%

15%

Gosod amcanion i eraill a chynllunio adnoddau

16%

22%

Sgiliau gwerthu

15%

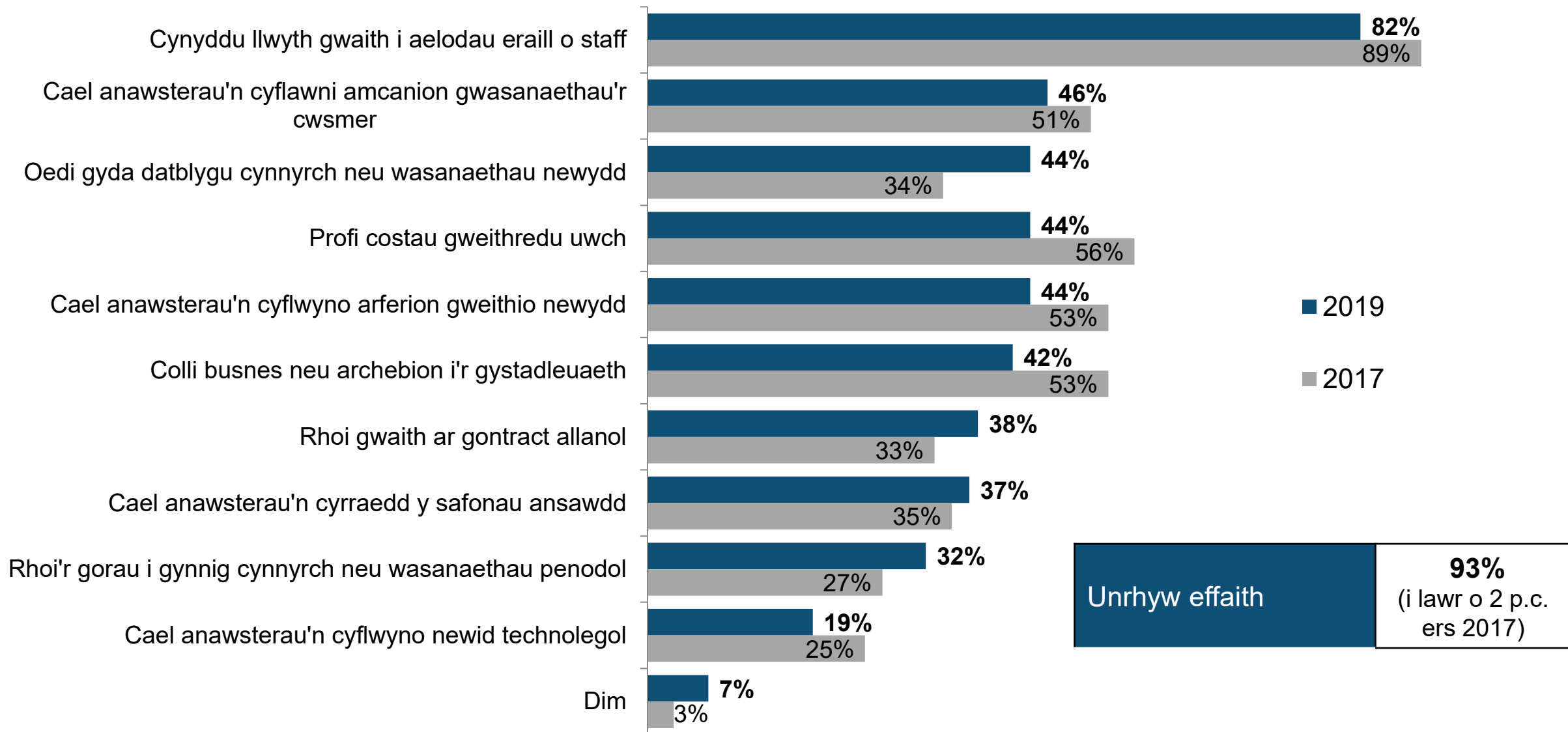
27%

■ 2019

■ 2017

*Y Sylfaen: Pob un yn Ne Orllewin Cymru gyda swyddi gwag lle'r oedd prinder sgiliau – cadwyd llygad dilynol ar hyd at ddwy alwedigaeth (2019:105; 2017:84)
Dangosir y ffigurau fel canran o'r holl swyddi gwag lle'r oedd prinder sgiliau y cadwyd llygad dilynol arnynt (nid canran o'r holl sefydliadau)*

Effaith swyddi gwag lle'r oedd prinder sgiliau: De Orllewin Cymru



Y sylfaen: Yr holl sefydliadau yn Ne Orllewin Cymru gyda swyddi gwag anodd eu llenwi sydd oll o ganlyniad i brinder sgiliau (2019:96: 2017:79)

Dadansoddi ar gyfer Polisi



Analysis for Policy



Llywodraeth Cymru
Welsh Government

Bylchau sgiliau yn y gweithlu presennol



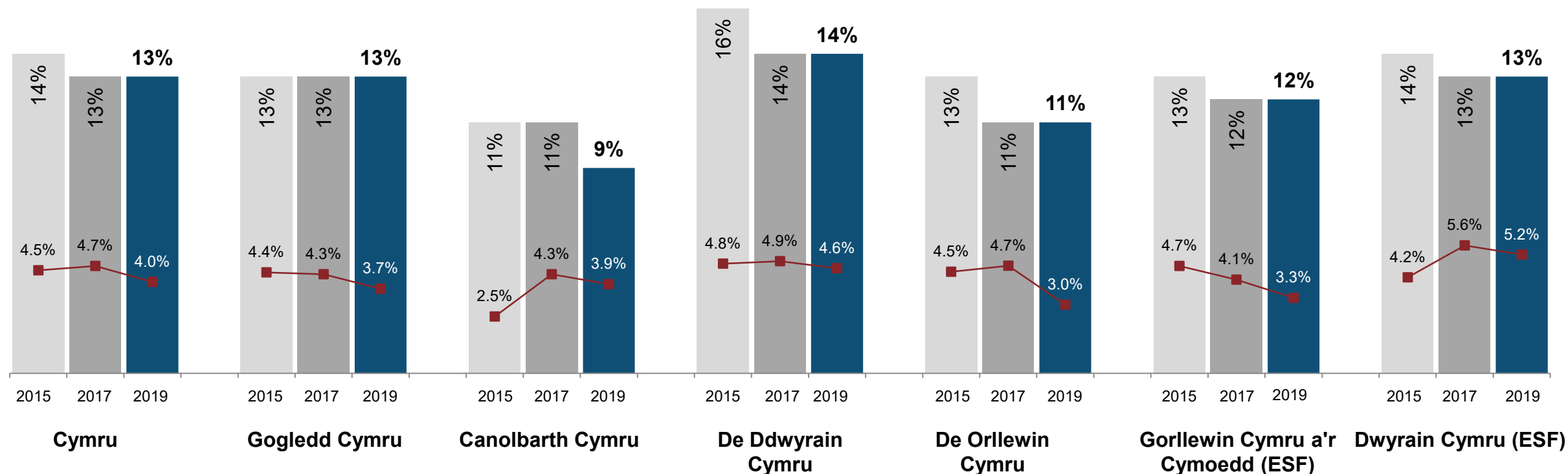
Department
for Education



IFF Research

Amllder a dwysedd y bylchau sgiliau fesul rhanbarth

■ Amllder y bylchau sgiliau ■ Dwysedd (% yr holl staff gyda bwloch sgiliau)



50,900	10,700	3,200	28,900	8,100	25,700	25,100
--------	--------	-------	--------	-------	--------	--------

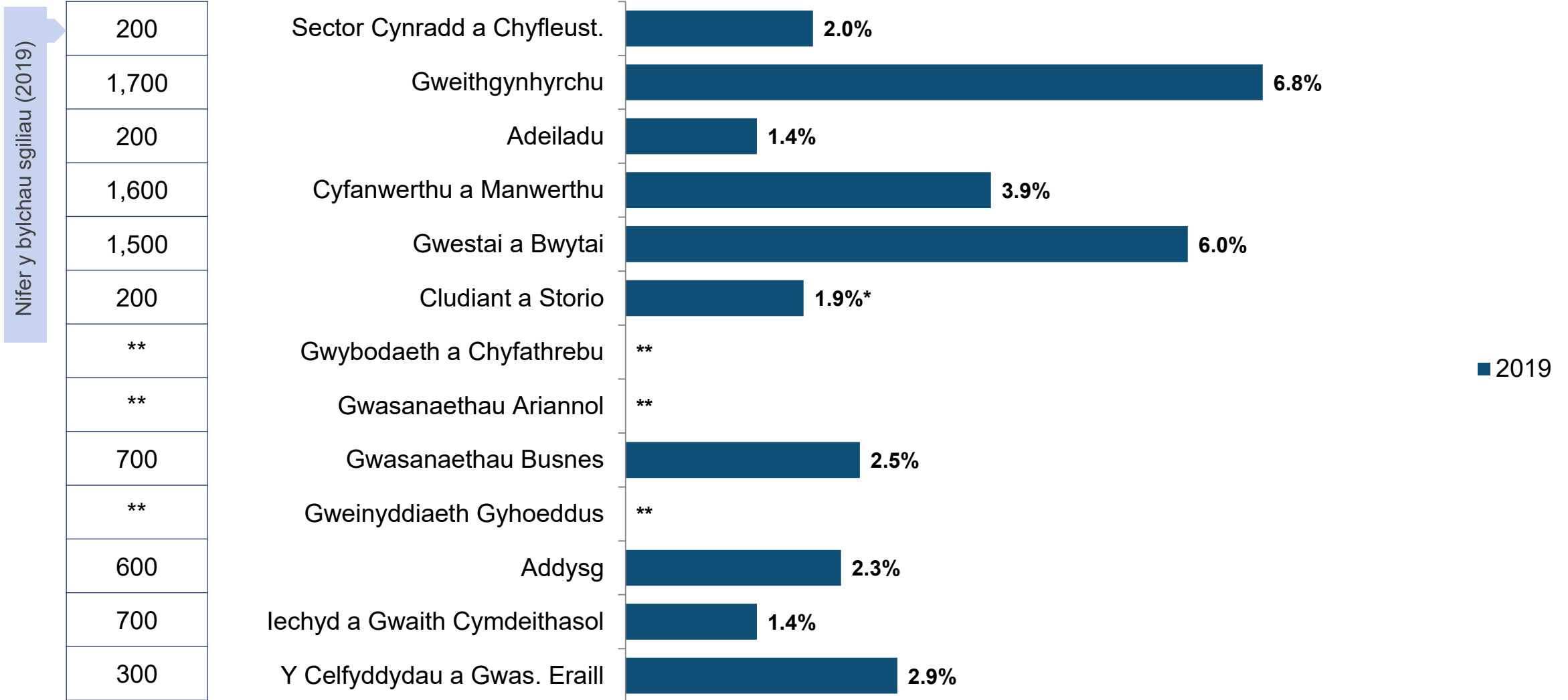
Nifer y bylchau sgiliau (2019)

57,400	12,000	3,600	29,200	12,500	30,000	27,300
--------	--------	-------	--------	--------	--------	--------

Nifer y bylchau sgiliau (2017)

Y sylfaen: Yr holl sefydliadau yng Nghymru (2019 Cymru: 6,773; mae meintiau sylfaen rhanbarthol yn amrywio o 793 yn y Canolbarth i 4367 yng Ngorllewin Cymru a'r Cymoedd ESF)

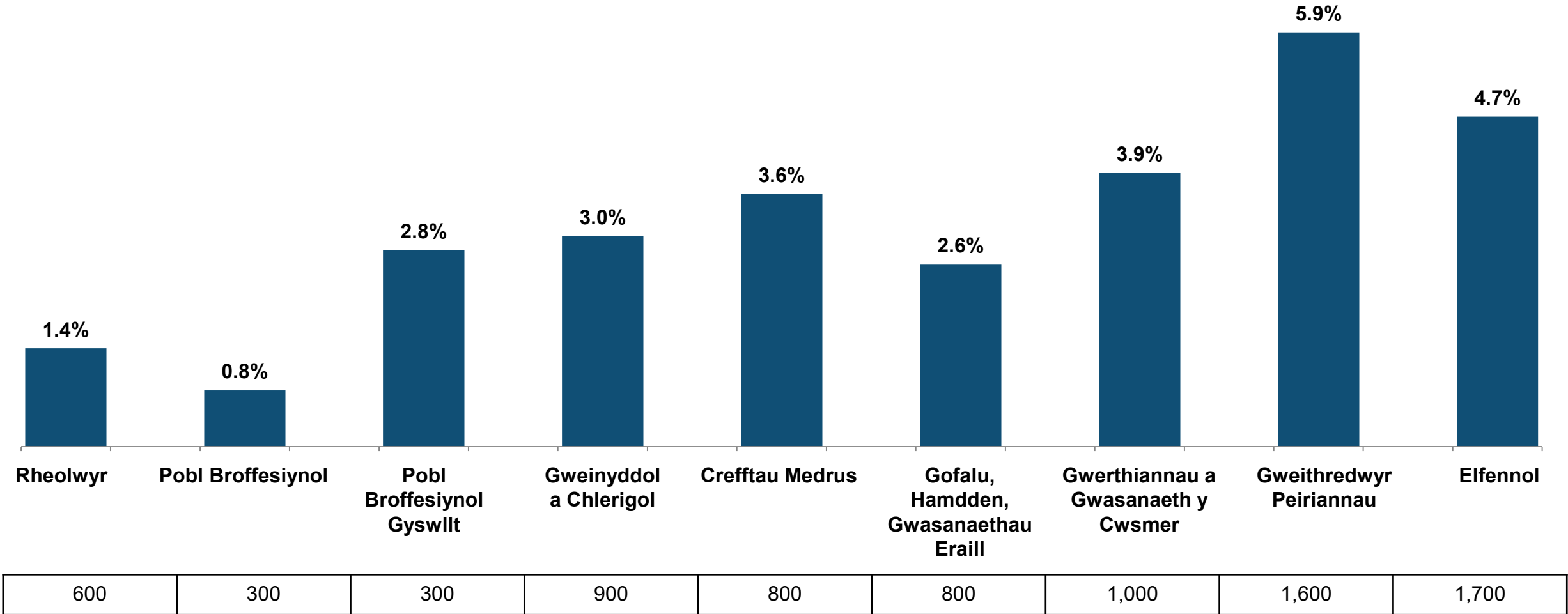
Dwysedd y bylchau sgiliau fesul sector : De Orllewin Cymru



Y sylfaen: Yr holl sefydliadau yn Ne Orllewin Cymru (mae meintiau sylfaen 2019 yn amrywio o 21 mewn Gwas. Ariannol a Gwein. Gyhoeddus i 366 mewn Cyfanwerthu a Manwerthu)
 *Lle mae'r meintiau sylfaen yn llai na 30, mae'r data wedi ei dynnu (a'i ddynodi gyda dwy seren); lle mae'r meintiau sylfaen rhwng 30 a 49, mae seren wedi ei chynnwys gerllaw'r label data. Pan mae'r meintiau sylfaen yn weddol fach mae'r mesurau nifer (a dwysedd) yn arbennig o agored i gael eu dylanwadu gan ychydig o sefydliadau gyda nifer fawr o swyddi gwag; dylid bod yn ofalus wrth ddehongli'r canlyniadau hyn.

Dwysedd y bylchau sgiliau fesul galwedigaeth: De Orllewin Cymru

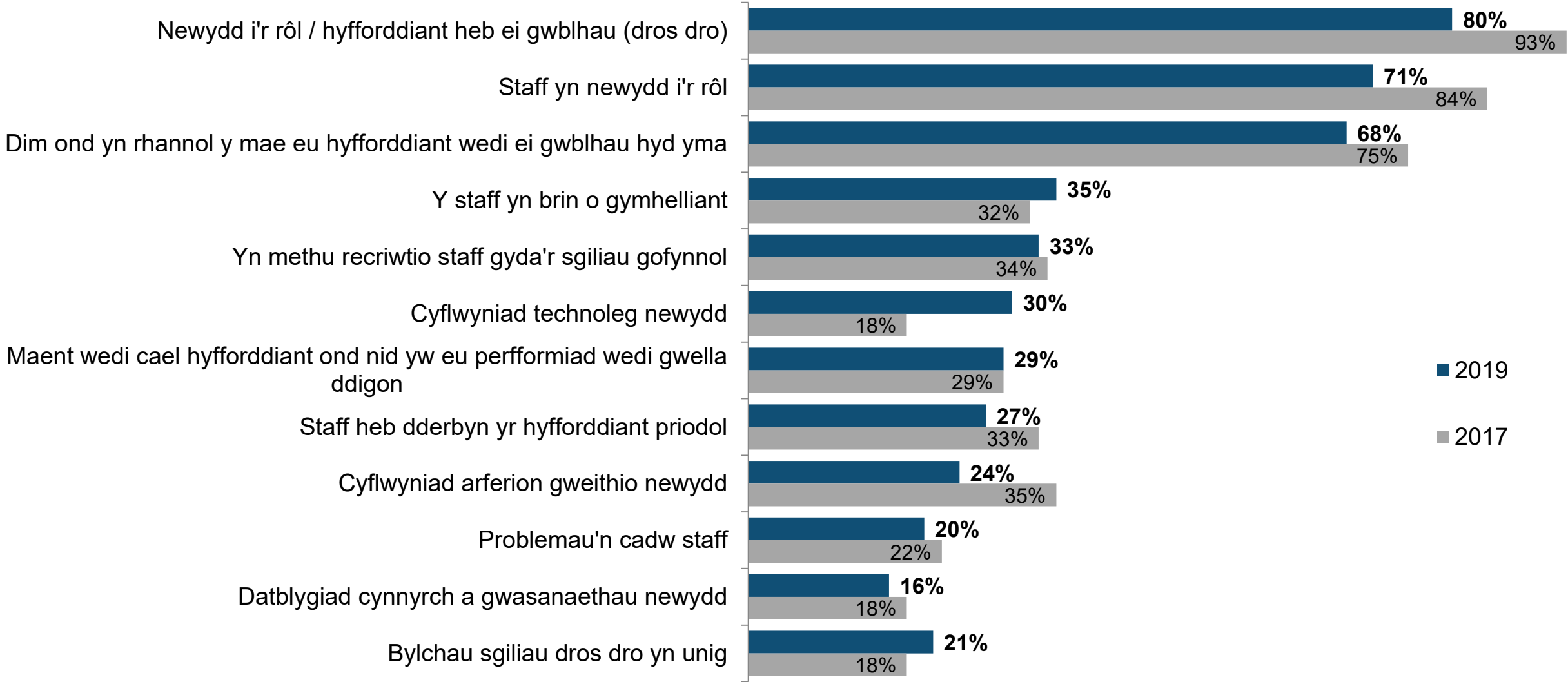
■ Dwysedd y bylchau sgiliau



Nifer y bylchau sgiliau (2019)

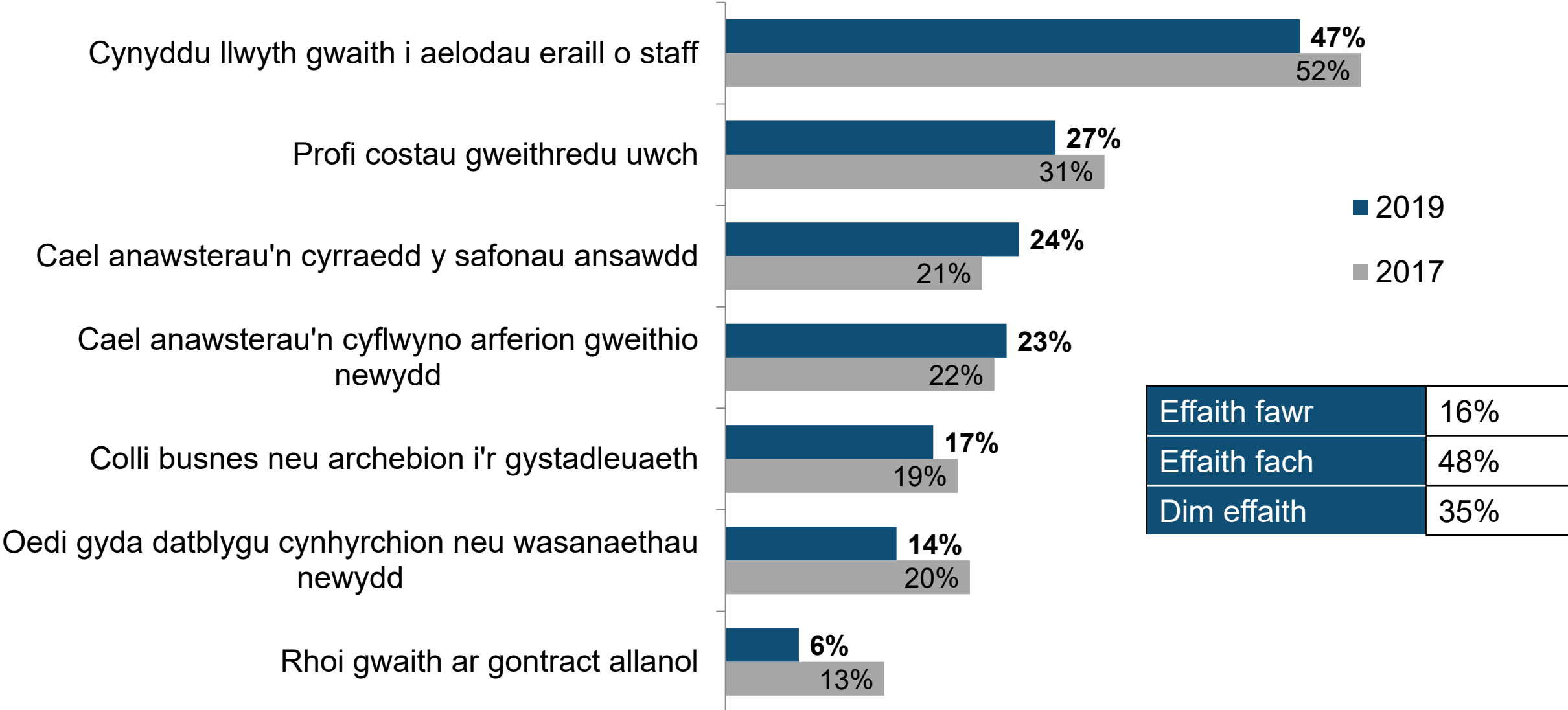
Y sylfaen: Yr holl sefydliadau yn Ne Orllewin Cymru gyda staff yn y galwedigaethau a nodir (mae meintiau sylfaen 2019 yn amrywio o 216 ar gyfer Pobl Broffesiynol Gyswllt i 1,457 ar gyfer Rheolwyr)

Prif achosion y bylchau sgiliau: De Orllewin Cymru



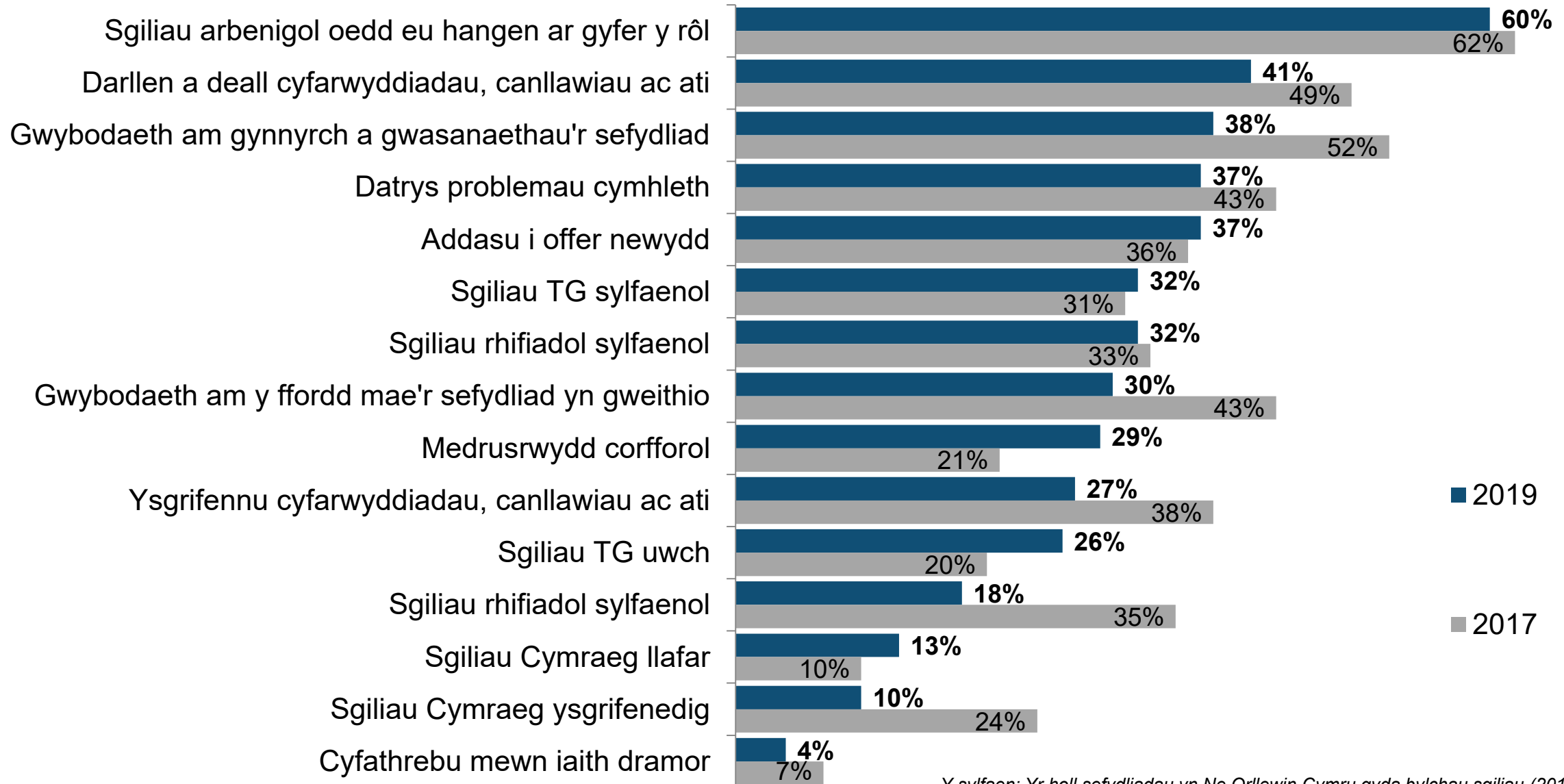
*Y sylfaen: Yr holl sefydliadau yn Ne Orllewin Cymru gyda bylchau sgiliau - hyd at 2 alwedigaeth y cadwyd llygad dilynol arnynt (2019: 268; 2017: 175)
Dangosir y ffigurau fel canran o'r holl fylchau sgiliau y cadwyd llygad dilynol arnynt (nid canran o'r holl sefydliadau)*

Effaith y bylchau sgiliau: De Orllewin Cymru



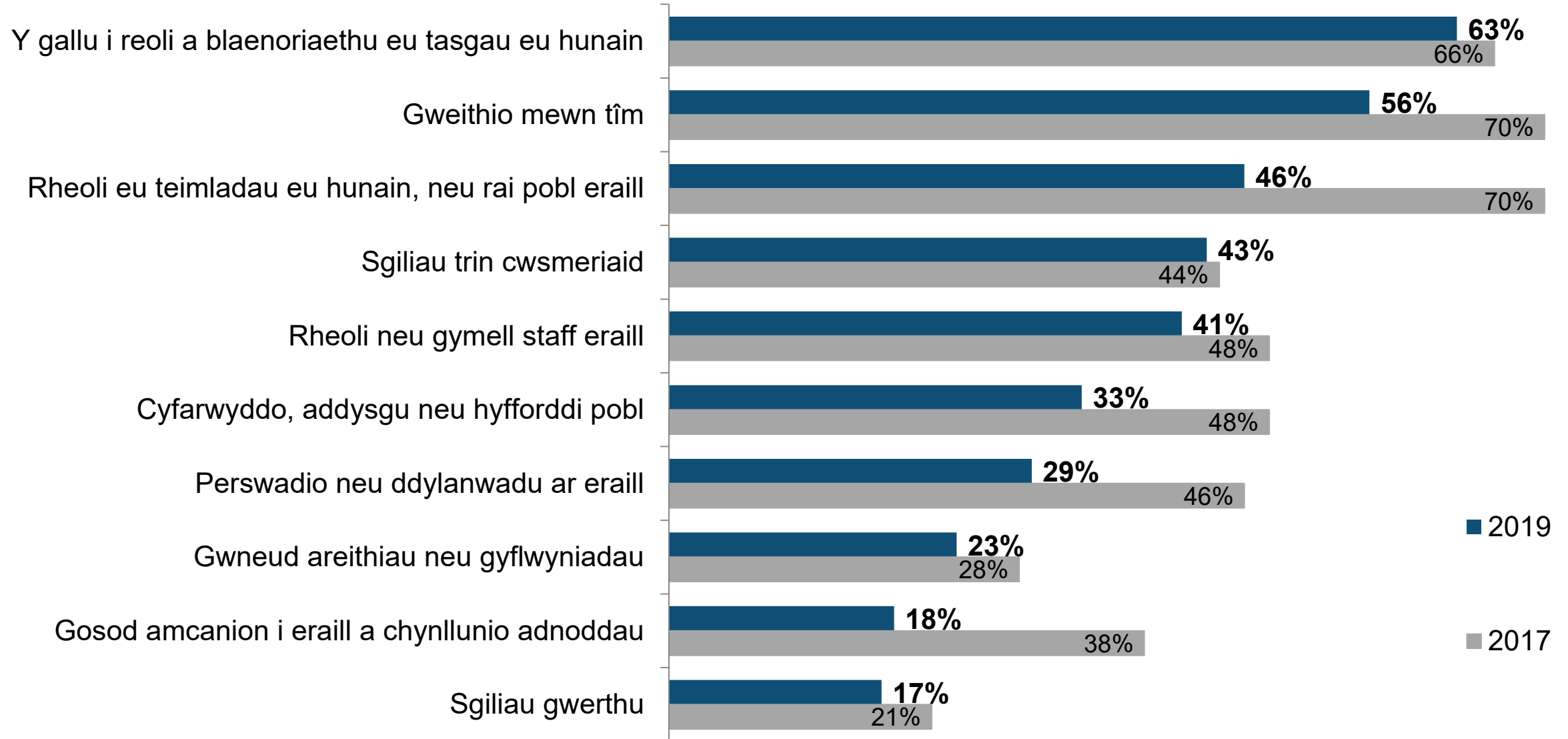
Y sylfaen: Yr holl sefydliadau yn Ne Orllewin Cymru gyda bylchau sgiliau (2019: 268; 2017:175)

Y sgiliau technegol ac ymarferol oedd angen eu gwella ymysg staff oedd â bylchau sgiliau: De Orllewin Cymru



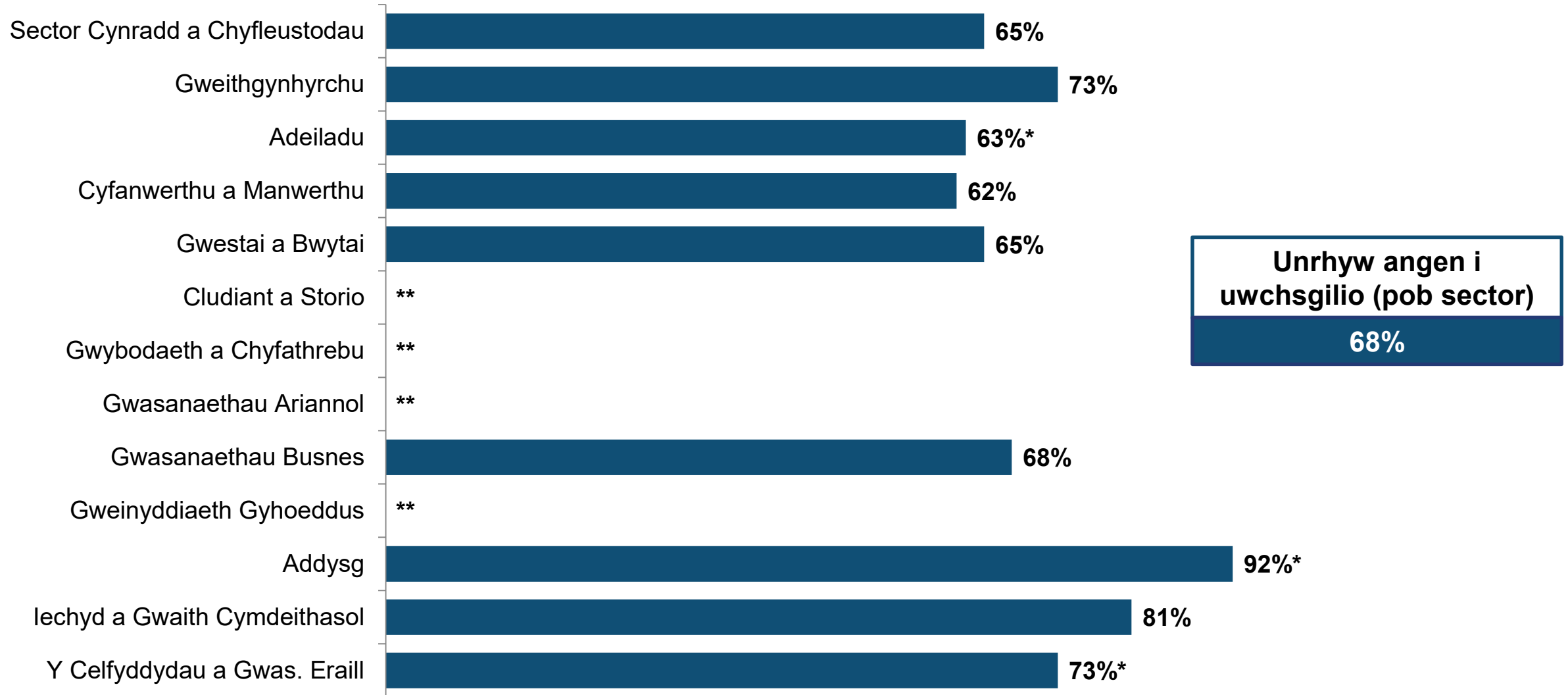
Y sylfaen: Yr holl sefydliadau yn Ne Orllewin Cymru gyda bylchau sgiliau (2019:268; 2017:175)
 Dangosir y ffigurau fel canran o'r holl fylchau sgiliau y cadwyd llygad dilynol arnynt (nid canran o'r holl sefydliadau)

Y sgiliau pobl a phersonol oedd angen eu gwella ymysg staff gyda bylchau sgiliau: De Orllewin Cymru



Y sylfaen: Yr holl sefydliadau yn Ne Orllewin Cymru gyda bylchau sgiliau (2019:268; 2017:175)
Dangosir y ffigurau fel canran o'r holl fylchau sgiliau y cadwyd llygad dilynol arnynt (nid canran o'r holl sefydliadau)

Y gyfran oedd ag unrhyw angen i uwchsgilio yn y 12 mis nesaf: De Orllewin Cymru



*Y sylfaen: Yr holl sefydliadau yn Ne Orllewin Cymru (Modwlau B a D) (Mae'r meintiau sylfaen yn amrywio o 10 mewn Gweinyddiaeth Gyhoeddus i 176 mewn Cyfanwerthu a Manwerthu)
Lle mae'r meintiau sylfaen yn llai na 30, mae'r data wedi ei dynnu (a'i ddynodi gyda dwy seren) lle mae'r meintiau sylfaen rhwng 30 a 49, mae seren wedi ei chynnwys gerllaw'r label data.

Dadansoddi ar gyfer Polisi



Analysis for Policy



Llywodraeth Cymru
Welsh Government

Hyfforddiant a datblygiad y gweithlu

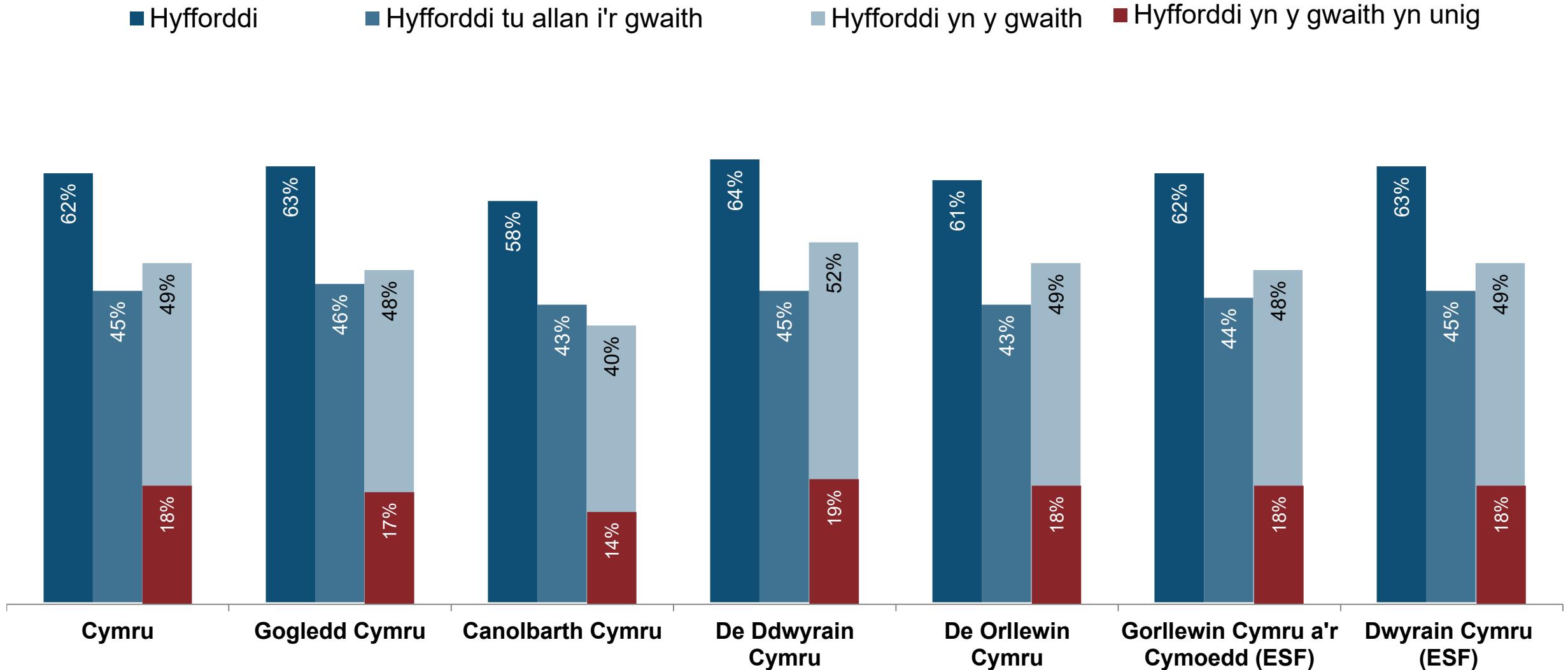


Department
for Education



IFF Research

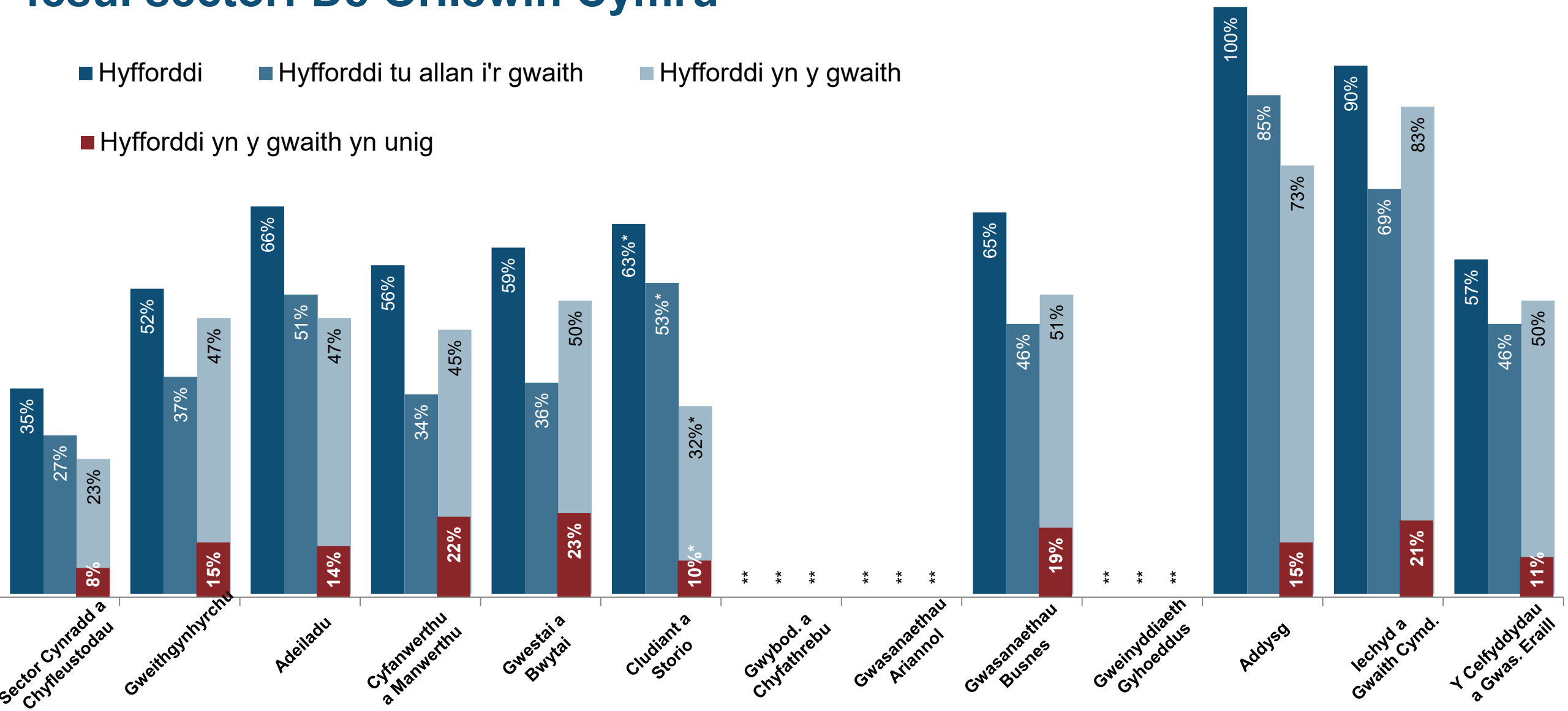
Y gyfran o gyflogwyr a ddarparodd hyfforddiant yn y 12 mis diwethaf fesul rhanbarth



Y sylfaen: Yr holl sefydliadau yng Nghymru (2019 Cymru: 6,773; mae meintiau sylfaen rhanbarthol yn amrywio o 793 yn y Canolbarth i 4,367 yng Ngorllewin Cymru a'r Cymoedd ESF)

Y gyfran o gyflogwyr a ddarparodd hyfforddiant yn y 12 mis diwethaf fesul sector: De Orllewin Cymru

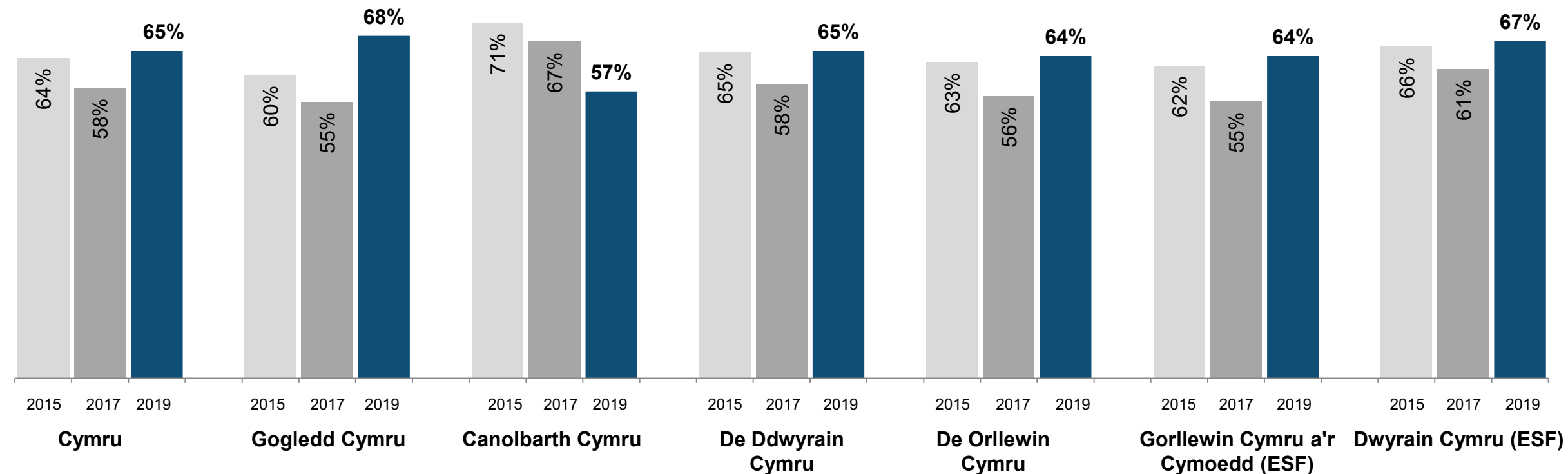
■ Hyfforddi ■ Hyfforddi tu allan i'r gwaith ■ Hyfforddi yn y gwaith
 ■ Hyfforddi yn y gwaith yn unig



Y sylfaen: Yr holl sefydliadau yn Ne Orllewin Cymru (mae meintiau sylfaen 2019 yn amrywio o 21 mewn Gwasanaethau Ariannol. i 366 mewn Cyfanwerthu a Manwerthu)
 *Lle mae'r meintiau sylfaen yn llai na 30, mae'r data wedi ei dynnu (a'i ddynodi gyda dwy seren); lle mae'r meintiau sylfaen rhwng 30 a 49, mae seren wedi ei chynnwys gerllaw'r label data.

Nifer a chyfran y staff a hyfforddwyd fesul rhanbarth

■ ■ ■ Cyfran y staff a hyfforddwyd dros y 12 mis diwethaf



819,800	197,000	46,700	404,100	172,000	495,500	324,300
---------	---------	--------	---------	---------	---------	---------

Nifer y staff a hyfforddwyd (2019)

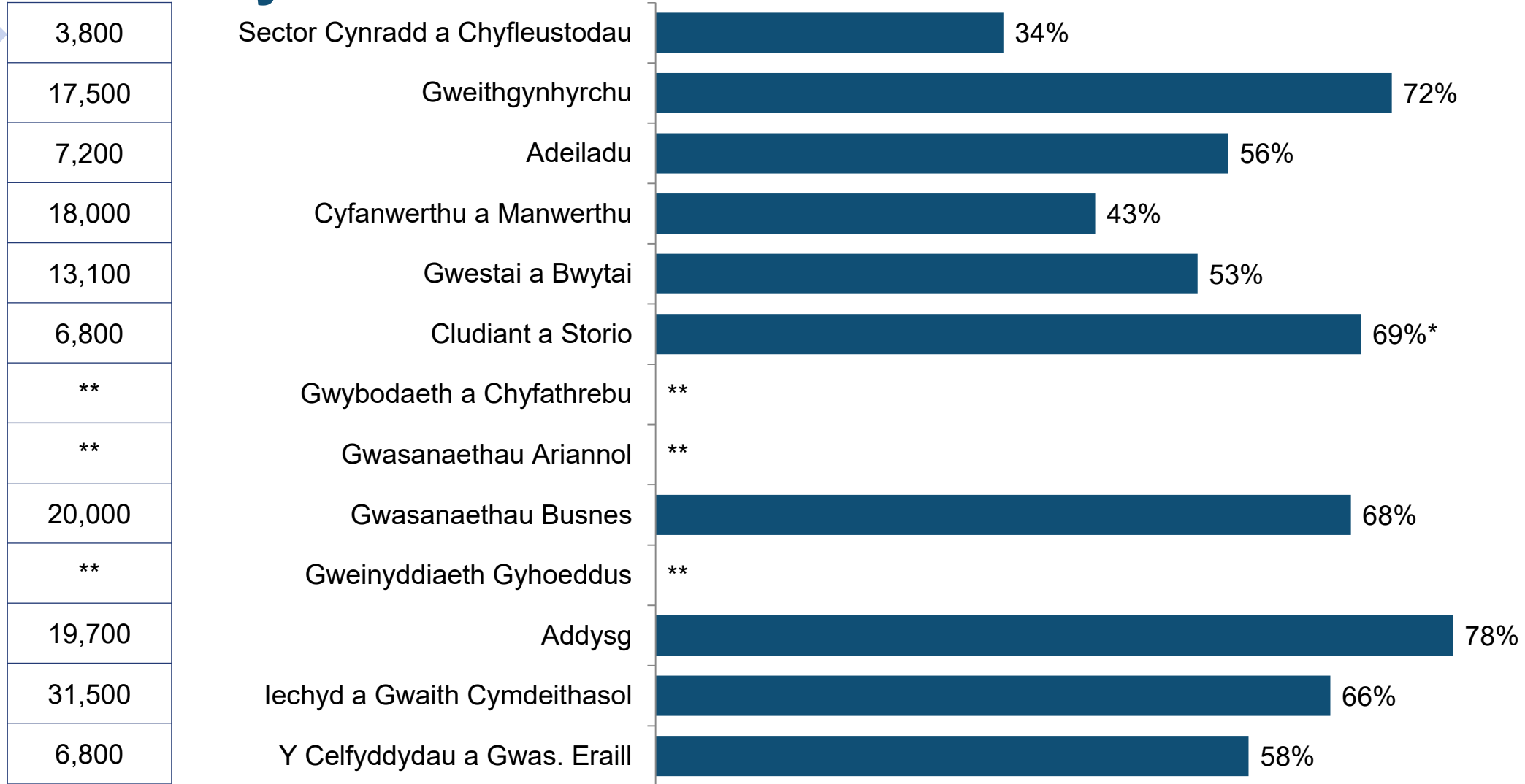
704,600	152,300	56,100	347,800	148,400	406,100	298,500
---------	---------	--------	---------	---------	---------	---------

Nifer y staff a hyfforddwyd (2017)

Y sylfaen: Yr holl sefydliadau yng Ngogledd Cymru (2019 Cymru: 6,773; mae meintiau sylfaen rhanbarthol yn amrywio o 793 yn y Canolbarth i 4,367 yng Ngorllewin Cymru a'r Cymoedd ESF)

Nifer a chyfran y staff a hyfforddwyd fesul sector: De Orllewin Cymru

Nifer y staff a hyfforddwyd (2019)

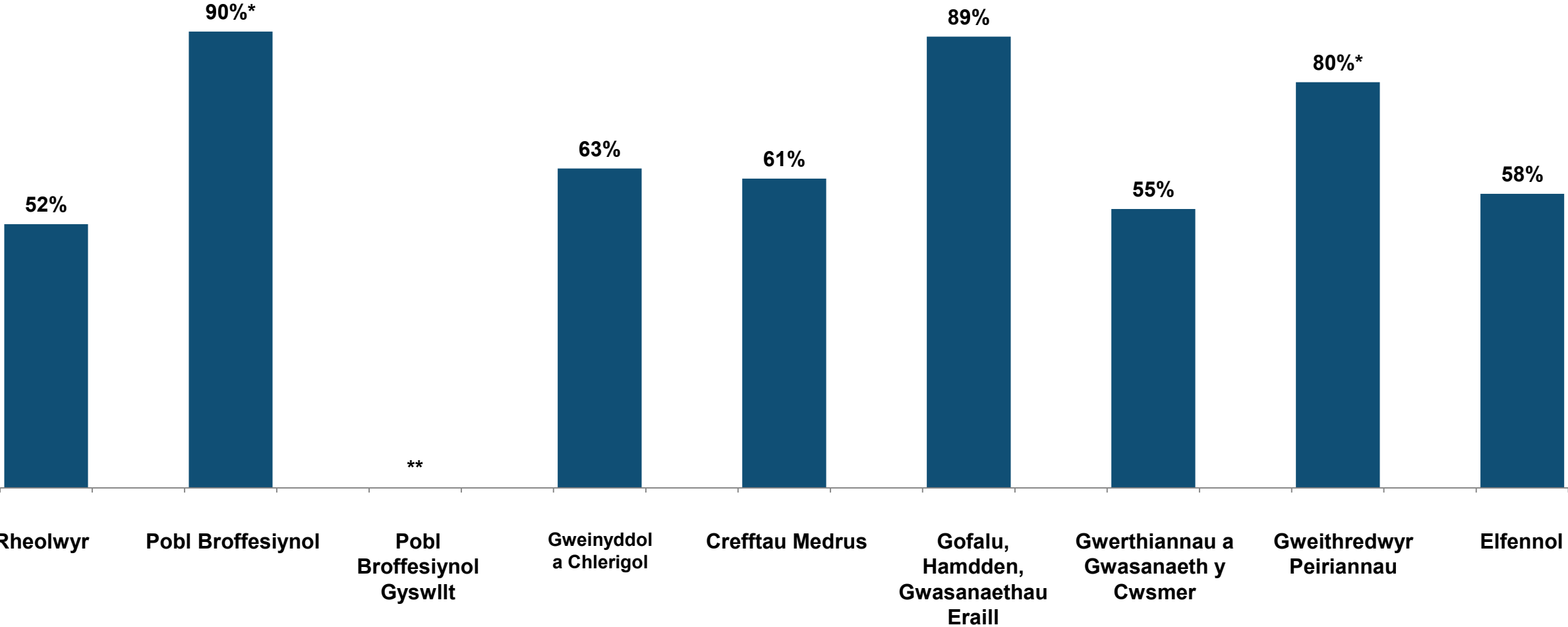


Y sylfaen: Yr holl sefydliadau yn Ne Orllewin Cymru (mae meintiau sylfaen 2019 yn amrywio o 21 mewn Gwas. Ariannol a Gweinyddiaeth Gyhoeddus i 366 mewn Cyfanwerthu a Manwerthu)

*Lle mae'r meintiau sylfaen yn llai na 30, mae'r data wedi ei dynnu (a'i ddynodi gyda dwy seren); lle mae'r meintiau sylfaen rhwng 30 a 49, mae seren wedi ei chynnwys gerllaw'r label data. Pan mae'r meintiau sylfaen yn weddol fach mae'r mesurau nifer (a dwysedd) yn arbennig o agored i gael eu dylanwadu gan ychydig o sefydliadau gyda nifer fawr o swyddi gwag; dylid bod yn ofalus wrth ddehongli'r canlyniadau hyn.

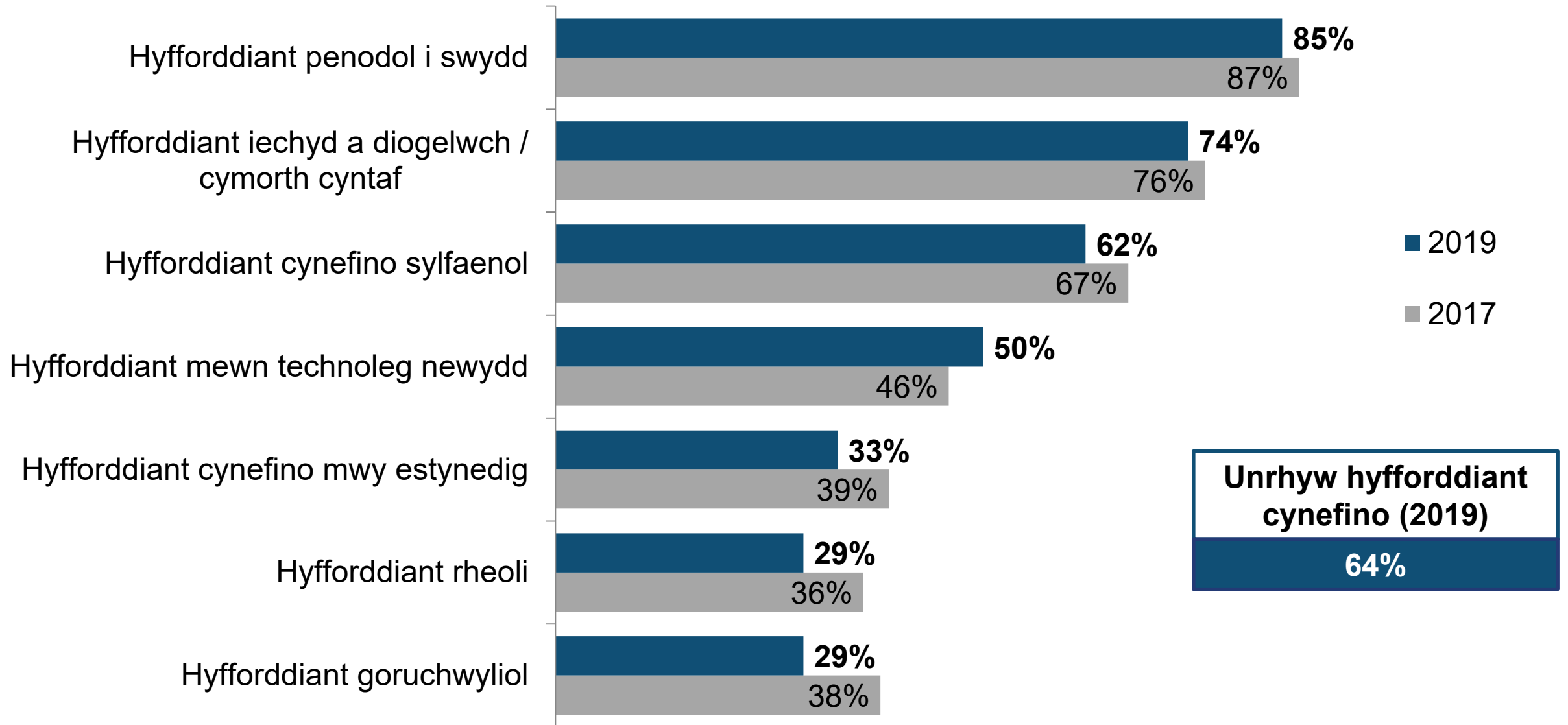
Cyfran y staff a hyfforddwyd fesul galwedigaeth: De Orllewin Cymru

■ ■ ■ Y gyfran o staff a hyfforddwyd



Y sylfaen: Yr holl sefydliadau yn Ne Orllewin Cymru gyda staff yn y galwedigaethau a nodir (mae meintiau sylfaen 2019 yn amrywio o 28 ar gyfer Pobl Broffesiynol Gyswilt i 180 ar gyfer Rheolwyr) Lle mae'r meintiau sylfaen yn llai na 30, mae'r data wedi ei dynnu (a'i ddynodi gyda dwy seren); lle mae'r meintiau sylfaen rhwng 30 a 49, mae seren wedi ei chynnwys gerllaw'r label data.

Y mathau o hyfforddiant a ddarparwyd: De Orllewin Cymru



Diwrnodau hyfforddi

	Diwrnodau fesul person a hyfforddwyd			Cyfanswm y diwrnodau hyfforddi		
	2015	2017	2019	2015	2017	2019
Cymru	7.2	6.2	5.1	5.4m	4.4m	4.2m
Gogledd Cymru	6.7	5.6	5.5	1.1m	0.9m	1.1m
Canolbarth Cymru	6.6	9.4	6.4	0.4m	0.5m	0.3m
De Ddwyrain Cymru	7.3	5.0	4.7	2.7m	1.8m	1.9m
De Orllewin Cymru	7.5	8.2	5.4	1.2m	1.2m	0.9m
Gorllewin Cymru a'r Cymoedd (ESF)	7.1	6.8	5.3	3.0m	2.8m	2.6m
Dwyrain Cymru (ESF)	7.2	5.3	4.8	2.4m	1.6m	1.6m

Diwrnodau fesul person a hyfforddwyd. Y sylfaen: Yr holl sefydliadau yng Nghymru sy'n hyfforddi (4,940): mae meintiau sylfaen rhanbarthol ar gyfer 2019 yn amrywio o 543 yng Nghanolbarth Cymru i 3,175 yng Ngorllewin Cymru a'r Cymoedd

Cyfanswm y diwrnodau hyfforddi. Y sylfaen: Yr holl sefydliadau yng Nghymru (6,773): mae meintiau sylfaen rhanbarthol ar gyfer 2019 yn amrywio o 793 yng Nghanolbarth Cymru i 4,367 yng Ngorllewin Cymru a'r Cymoedd

Diwrnodau hyfforddi fesul sector: De Orllewin Cymru

	Diwrnodau fesul person a hyfforddwyd	Cyfanswm y diwrnodau hyfforddi (miloedd)
Sector Cynradd a Chyfleustodau	5.5	21
Gweithgynhyrchu	2.7	47
Adeiladu	14.6	105
Cyfanwerthu a Manwerthu	5.5	99
Gwestai a Bwytai	6.9	90
Cludiant a Storio	**	22*
Gwybodaeth a Chyfathrebu	**	**
Gwasanaethau Ariannol	**	**
Gwasanaethau Busnes	4.1	81
Gweinyddiaeth Gyhoeddus	**	**
Addysg	5.5	108
Iechyd a Gofal Cymdeithasol	7.7	244
Celfyddydau a Gwas. Eraill	5.5	38

Diwrnodau fesul person a hyfforddwyd. Y sylfaen: Yr holl sefydliadau yn Ne Orllewin Cymru sy'n hyfforddi: mae meintiau sylfaen ar gyfer 2019 yn amrywio o 17 mewn Gwybodaeth a Chyfathrebu i 225 mewn Cyfanwerthu a Manwerthu.

Cyfanswm y diwrnodau hyfforddi. Y sylfaen: Yr holl sefydliadau yn Ne Orllewin Cymru: mae meintiau sylfaen ar gyfer 2019 yn amrywio o 21 mewn Gwasanaethau Ariannol i 366 mewn Cyfanwerthu a Manwerthu. Lle mae'r meintiau sylfaen rhwng 30 a 49, mae seren wedi ei chynnwys gerllaw'r label data. Pan mae'r meintiau sylfaen yn weddol fach mae'r mesurau nifer (a dwysedd) yn arbennig o agored i gael eu dylanwadu gan ychydig o sefydliadau gyda nifer fawr o swyddi gwag; dylid bod yn ofalus wrth ddehongli'r canlyniadau hyn

Ecwilibriwm Hyfforddi: diddordeb y cyflogwyr mewn darparu mwy o hyfforddiant nag y gallent: De Orllewin Cymru

Roedd **61%** o'r holl hyfforddwyr yn hyfforddi

Doedd **39%** ddim yn hyfforddi

Ymysg y rheiny oedd yn hyfforddi

(Y sylfaen: 1,105)

Ymysg y rheiny nad oeddent yn hyfforddi

(Y sylfaen: 442)

48%

Eisiau gwneud mwy o hyfforddiant

50%

Yn gwneud digon o hyfforddi

Ddim yn gwybod

29%

Eisiau hyfforddi

71%

Ddim eisiau hyfforddi

41% o gyflogwyr eisiau hyfforddi mwy

59% o gyflogwyr mewn ecwilibriwm hyfforddi (dim awydd i gynyddu hyfforddiant)

*Nodwch bod y cyflogwyr oedd yn hyfforddi a atebodd 'Ddim yn gwybod' (1%) wedi eu cynnwys yn y grŵp 'Eisiau gwneud mwy o hyfforddiant' wrth wneud y mesuriad terfynol

Y sylfaen: Yr holl sefydliadau yn Ne Orllewin Cymru (1,547)

Hyfforddi a datblygu'r gweithlu yng Nghymru – crynodeb De Orllewin Cymru

	2011	2013	2015	2017	2019
y % o gyflogwyr sy'n hyfforddi	57%	61%	61%	64%	61%
y % o gyflogwyr sy'n hyfforddi tu allan i'r gwaith	43%	48%	48%	49%	43%
y % sydd ond yn hyfforddi yn y gwaith	14%	13%	13%	14%	18%
y % o staff a hyfforddwyd dros y 12 mis diwethaf	45%	62%	63%	56%	64%
Y diwrnodau hyfforddi fesul person a hyfforddwyd	9.3	5.8	7.5	8.2	5.4
Cyfanswm y diwrnodau hyfforddi a ddarparwyd	1.0m	0.9m	1.2m	1.2m	0.9m

Dadansoddi ar gyfer Polisi



Analysis for Policy



Llywodraeth Cymru
Welsh Government

Casgliadau: De Orllewin Cymru



Department
for Education



IFF Research

Casgliadau: De Orllewin Cymru

- Canfu ESS 2019 bod **y gyfran o gyflogwyr yn Ne Orllewin Cymru oedd â swyddi gwag (14%)** wedi gostwng o 4 pwynt canran (p.c.) ers 2017 **ond adroddwyd am fwy o swyddi gwag (cynnydd o 24%)**. Mae hyn yn cyfateb gyda'r patrwm cyffredinol yng Nghymru, oedd hefyd wedi gweld y gyfran o gyflogwyr gyda swyddi gwag yn gostwng tra bo'r nifer o swyddi gwag wedi cynyddu.
- **Ychydig iawn o newid oedd yn y gyfran o gyflogwyr gyda swyddi gwag lle'r oedd prinder sgiliau (SGPS)**, ond roedd **gostyngiad mawr yn y dwysedd SGPS** (i lawr 9 p.c. i 19%) oherwydd adroddwyd am oddeutu 400 yn llai o SGPS nag yn 2017. Roedd y newidiadau hyn yn weddol gyson â'r rheiny ledled Cymru.
- **Roedd SGPS yn arbennig o heriol i'r Crefftau Medrus, ac yn dilyn y rheiny roedd y galwedigaethau Proffesiynol. Roedd hi'n ymddangos mai'r galwedigaethau Proffesiynol Cyswllt oedd y galwedigaethau a effeithiwyd leiaf gan SGPS (dim ond 1%),** er y dylid nodi'r sylfaen bychan.
- Gall effaith SGPS fod yn sylweddol, **a chynnydd mewn llwythi gwaith yw'r effaith fwyaf cyffredin,** tra bo ychydig llai na'u hanner wedi dweud bod SGPS wedi arwain at anawsterau wrth geisio cyflawni amcanion gwasanaethau'r cwsmer, oedi mewn datblygu cynhyrchion neu wasanaethau newydd, gweithredu arferion gweithio newydd, a chynnydd mewn costau gweithredu.

Casgliadau - 2

- O ystyried yr heriau sgiliau mewnol, roedd **gostyngiad mawr yn y nifer o fylchau sgiliau** (35% yn is nag yn 2017). Heb unrhyw **newid yn y gyfran o gyflogwyr a soniodd am unrhyw fylchau sgiliau**, roedd hyn yn golygu bod gan **gyfran lai o'r gweithlu fylchau sgiliau** nag yn 2017 (gostyngiad o 1.7 p.c.). Mae hyn yn cyfateb gyda'r sefyllfa yng Nghymru yn gyffredinol, ond gyda gostyngiad llymach yn y nifer o fylchau sgiliau.
- **Y sector a effeithiwyd fwyaf gan fylchau sgiliau oedd Gweithgynhyrchu**, ac yn dilyn hynny Westai a Bwytai. Ar y llaw arall, **Adeiladu ac Iechyd a Gwaith Cymdeithasol oedd y rhai a effeithiwyd leiaf gan fylchau sgiliau**.
- Fesul galwedigaeth, **gan y galwedigaethau Gweithredwyr Peiriannau ac Elfennol oedd y dwysedd uchaf o fylchau sgiliau**, tra bo gan y **Rheolwyr a Phobl Broffesiynol y dwysedd isaf**.
- Yn debyg i SGPS, **llwythi gwaith uwch oedd effaith fwyaf cyffredin y bylchau sgiliau hefyd**. Roeddent hefyd wedi achosi costau gweithredu uwch ac wedi rhwystro cyflawniad safonau ansawdd a chyflwyniad arferion gweithio newydd.
- **Cynyddodd y gyfran o staff a hyfforddwyd o 8 p.c.** Fodd bynnag, er gwaethaf y ffaith fod mwy o staff yn cael eu hyfforddi, roedden nhw'n derbyn llai o hyfforddiant (5.4 o ddiwrnodau fesul yr unigolyn a hyfforddwyd, o'i gymharu gyda 8.2 yn 2017), gyda llai o ddiwrnodau hyfforddi wedi eu cyflawni i gyd.