

Dadansoddi ar gyfer Polisi



Analysis for Policy



Llywodraeth Cymru
Welsh Government

Arolwg Sgiliau Cyflogwyr 2019

Canlyniadau hyfforddi: Pecyn sleidiau Cymru

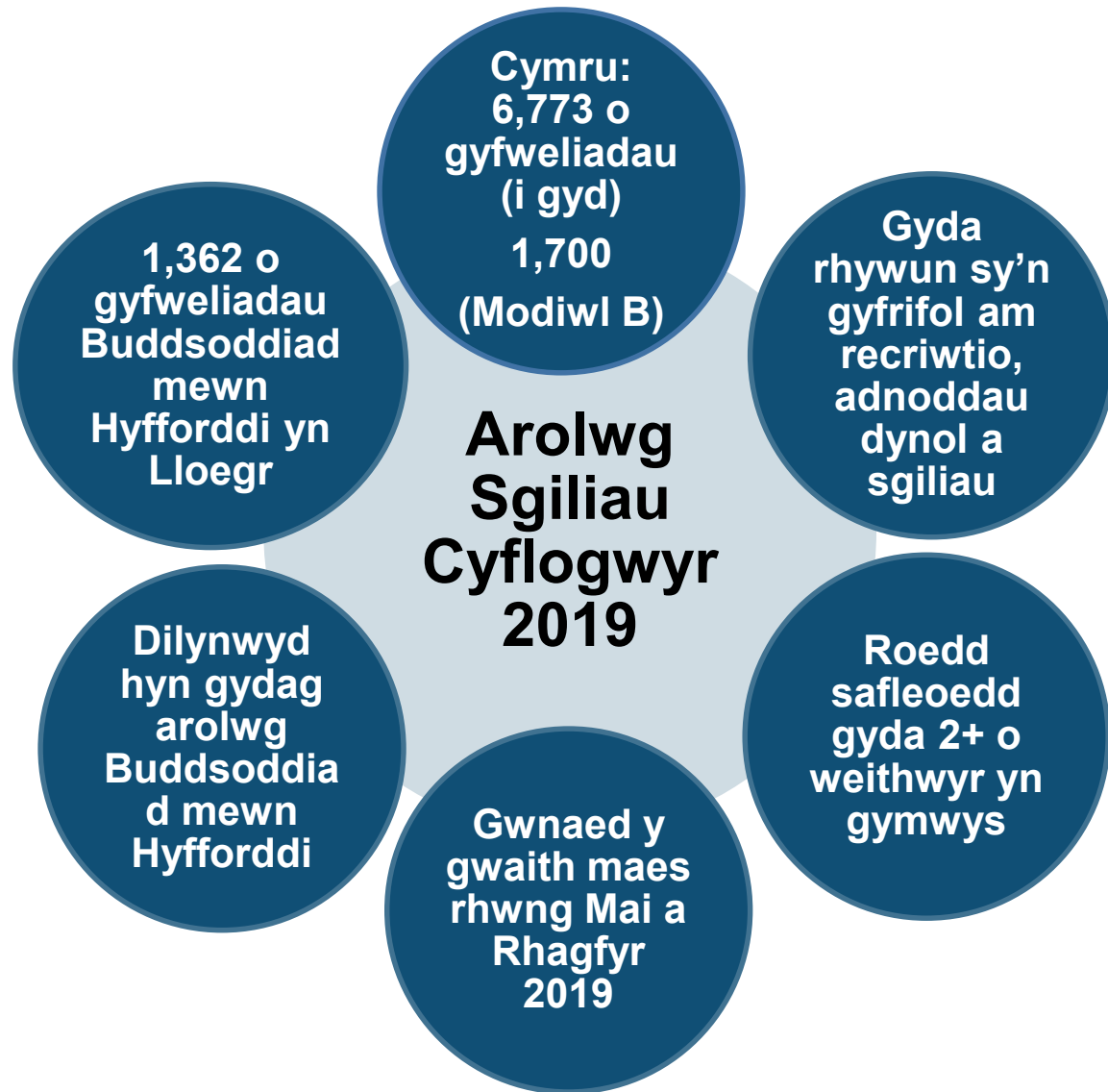


Department
for Education



IFF Research

Cyflwyniad



Cwmpas yr Holiadur

- Mae'r pecyn sleidiau hwn yn canolbwyntio ar y meysydd a ganlyn o'r arolwg :
 - Amllder yr hyfforddiant
 - Nifer a phroffil y staff a hyfforddwyd a'r diwrnodau o hyfforddiant a ddarparwyd
 - Mathau o hyfforddiant a ddarparwyd
 - Hyfforddiant ar gyfer cymwysterau
 - Buddsoddiad mewn hyfforddiant
 - Cyfyngiadau ar hyfforddiant

Cyfweliadau a gyflawnwyd

	Poblogaeth	Nifer y cyfweliadau	Modiwl B
Cymru	89,100	6,773	1,700
Fesul rhanbarth			
Gogledd	21,600	1,666	448
Canolbarth	9,900	793	200
De Ddwyrain	37,600	2,767	651
De Orllewin	20,000	1,547	401
Canolbarth a De Orllewin Cymru	29,800	2,340	601
Gorllewin Cymru a'r Cymoedd (ESF)	53,800	4,367	1,112
Dwyrain Cymru (ESF)	35,300	2,406	588

Fesul sector	Poblogaeth	Nifer y cyfweliadau	Modiwl B
Sector Cynradd a Chyfleustodau	10,000	364	86
Gweithgynhyrchu	4,400	466	130
Adeiladu	8,400	401	97
Cyfanwerthu a Manwerthu	16,600	1,442	356
Gwestai a Bwytai	9,600	797	213
Cludiant a Storio	3,600	171	36
Gwybodaeth a Chyfathrebu	2,200	141	40
Gwasanaethau Cyllid	1,500	109	31
Gwasanaethau Busnes	15,200	988	254
Gweinyddiaeth Gyhoeddus	1,200	109	26
Addysg	2,800	463	109
Iechyd a Gwaith Cymdeithasol	7,000	825	195
Celfyddydau a Gwasanaethau Eraill	6,500	497	127

Mae'r holl ffigurau a gyflwynir yn y pecyn sleidiau hwn yn agored i led gwall. Gyda lefel hyder o 95%, uchafswm y lled gwall yw un pwynt canran ar y lefel gyffredinol a rhwng un a 19 pwynt canran fel arfer ar draws yr is-grwpiau rhanbarth a sector.

Dadansoddi ar gyfer Polisi



Analysis for Policy



Llywodraeth Cymru
Welsh Government

Amllder hyfforddiant a datblygiad y gweithlu

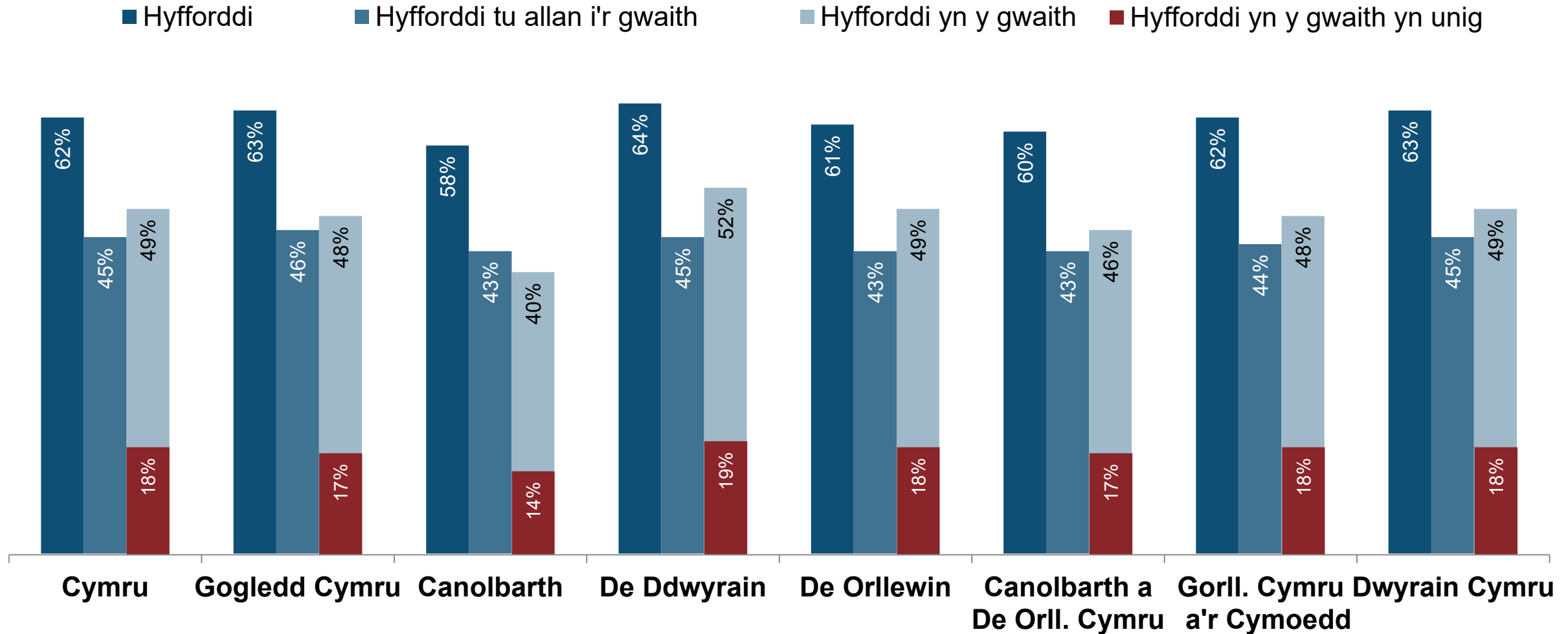


Department
for Education



IFF Research

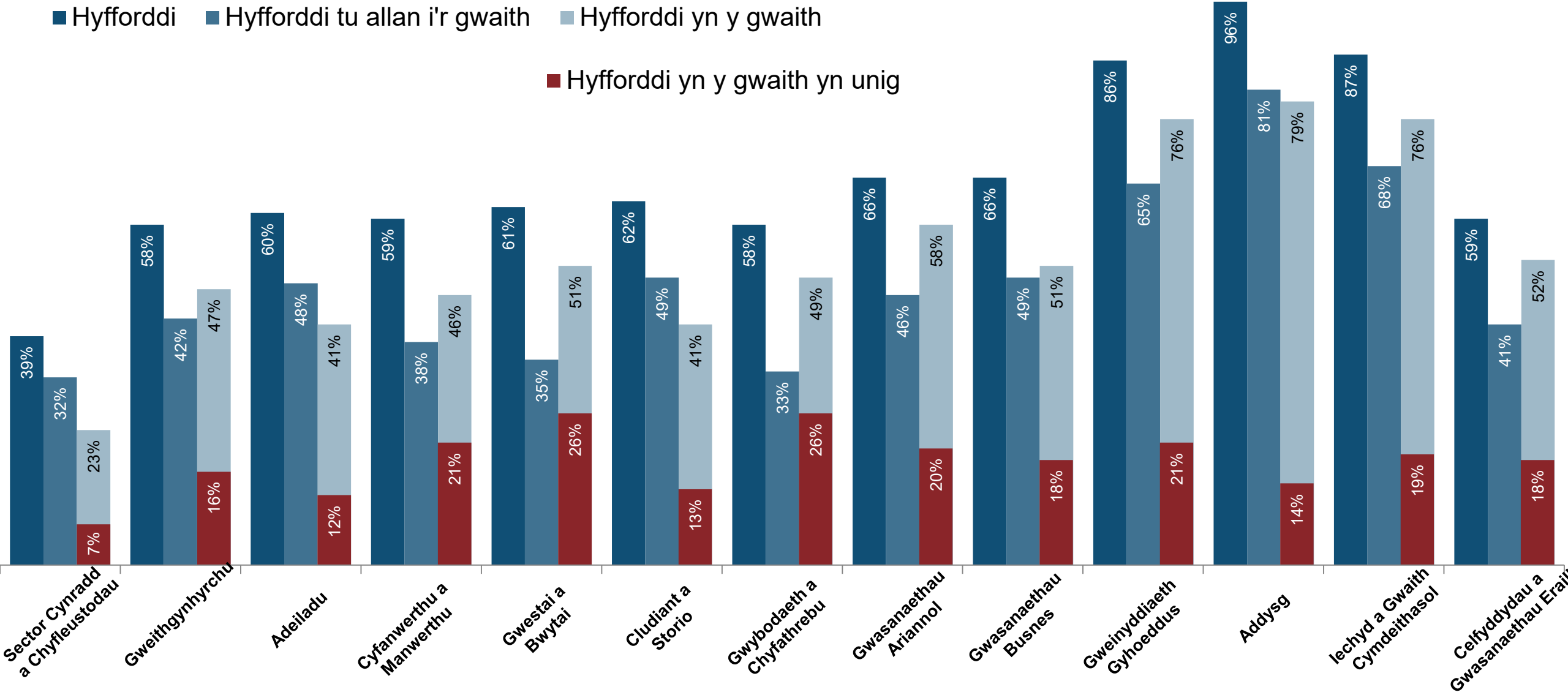
Y gyfran o gyflogwyr oedd yn darparu hyfforddiant yn y 12 mis diwethaf, fesul rhanbarth



Y sylfaen: Yr holl sefydliadau yng Nghymru (2019 Cymru: 6,773; mae'r meintiau sylfaen rhanbarthol yn amrywio o 793 yng Nghanolbarth Cymru i 4,367 yng Ngorllewin Cymru a'r Cymoedd)

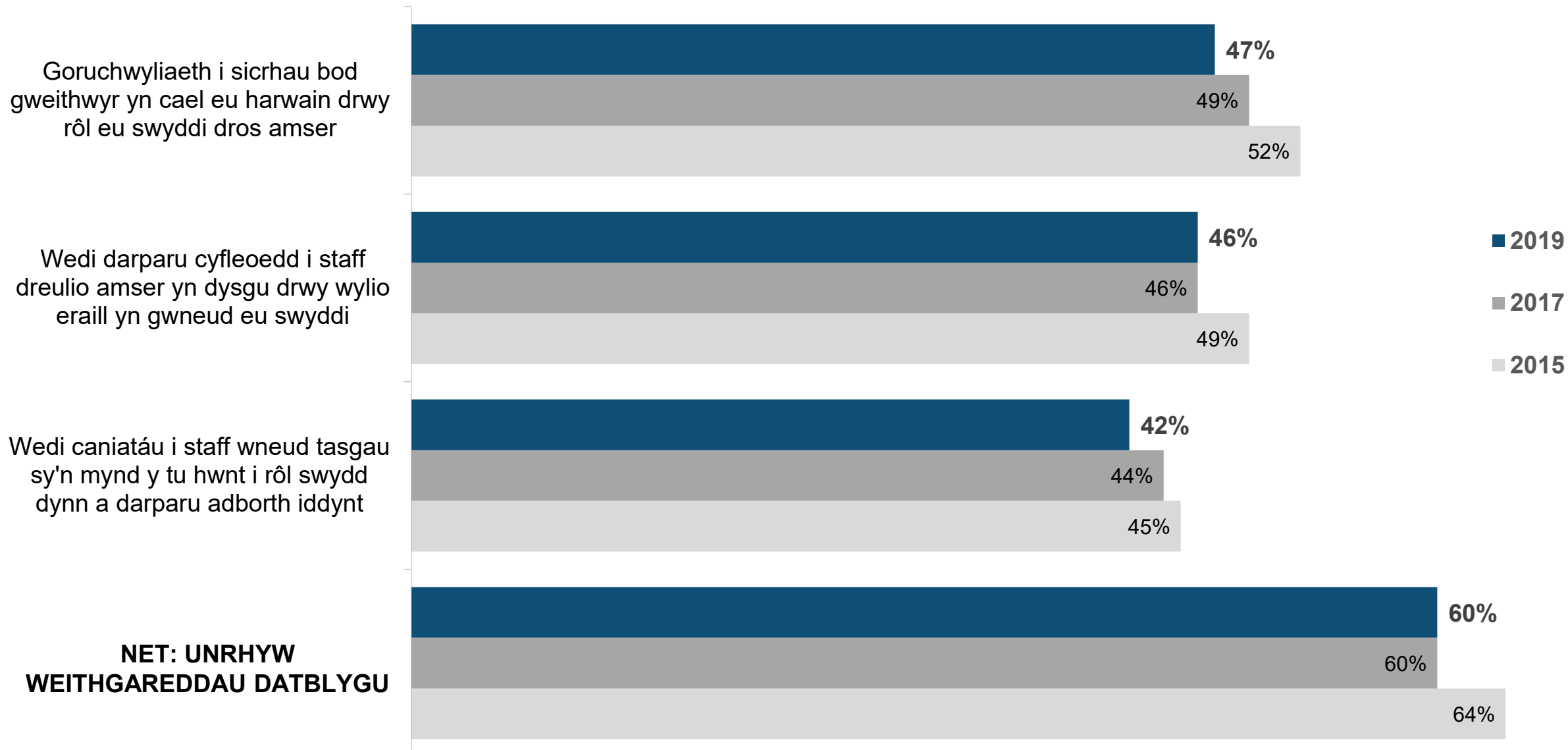
Y gyfran o gyflogwyr a ddarparodd hyfforddiant yn y 12 mis diwethaf, fesul sector

■ Hyfforddi ■ Hyfforddi tu allan i'r gwaith ■ Hyfforddi yn y gwaith
 ■ Hyfforddi yn y gwaith yn unig



Y sylfaen: Yr holl sefydliadau yng Nghymru (mae meintiau sylfaen 2019 yn amrywio o 109 mewn Gweinyddiaeth Gyhoeddus i 1,442 mewn Cyfanwerthu a Manwerthu)

Y gyfran o gyflogwyr nad ydynt yn hyfforddi sy'n darparu gweithgareddau datblygu eraill



Y sylfaen: Yr holl sefydliadau yng Nghymru nad ydynt yn hyfforddi (2019 1,774; 2017: 1,565; 2015: 1,671)

Dadansoddi ar gyfer Polisi



Analysis for Policy



Llywodraeth Cymru
Welsh Government

Nifer a phroffil y staff a hyfforddwyd



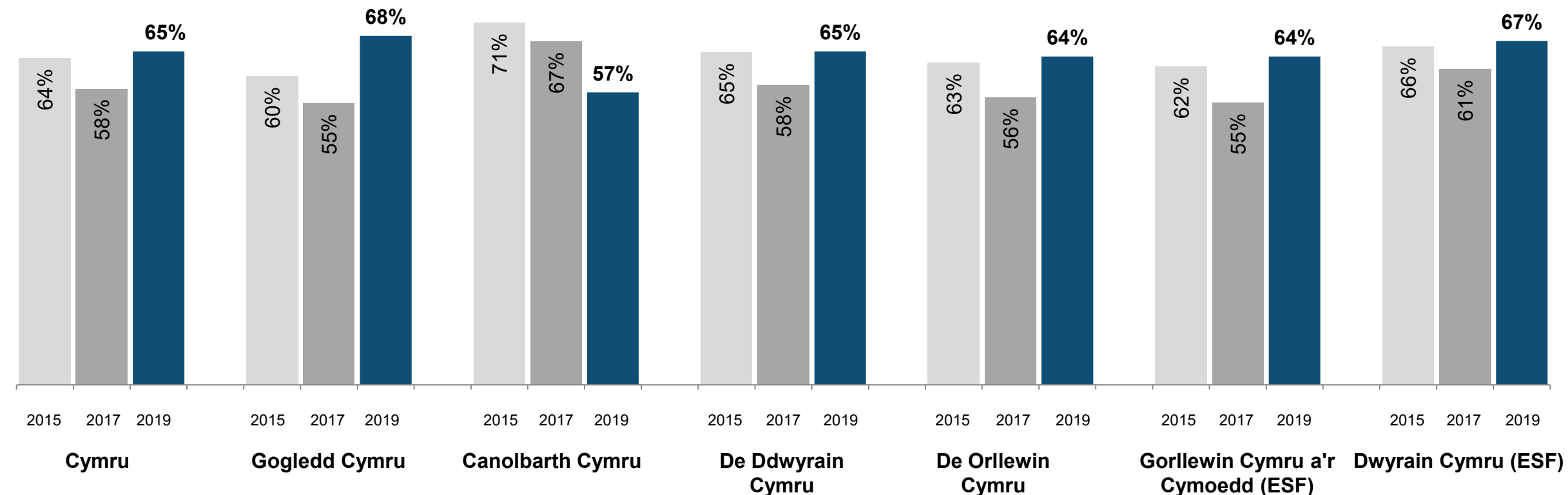
Department
for Education



IFF Research

Nifer a chyfran y staff a hyfforddwyd fesul rhanbarth

■ ■ ■ Y gyfran o staff a hyfforddwyd dros y 12 mis diwethaf



819,800	197,000	46,700	404,100	172,000	495,500	324,300
---------	---------	--------	---------	---------	---------	---------

Nifer y staff a hyfforddwyd (2019)

704,600	152,300	56,100	347,800	148,400	406,100	298,500
---------	---------	--------	---------	---------	---------	---------

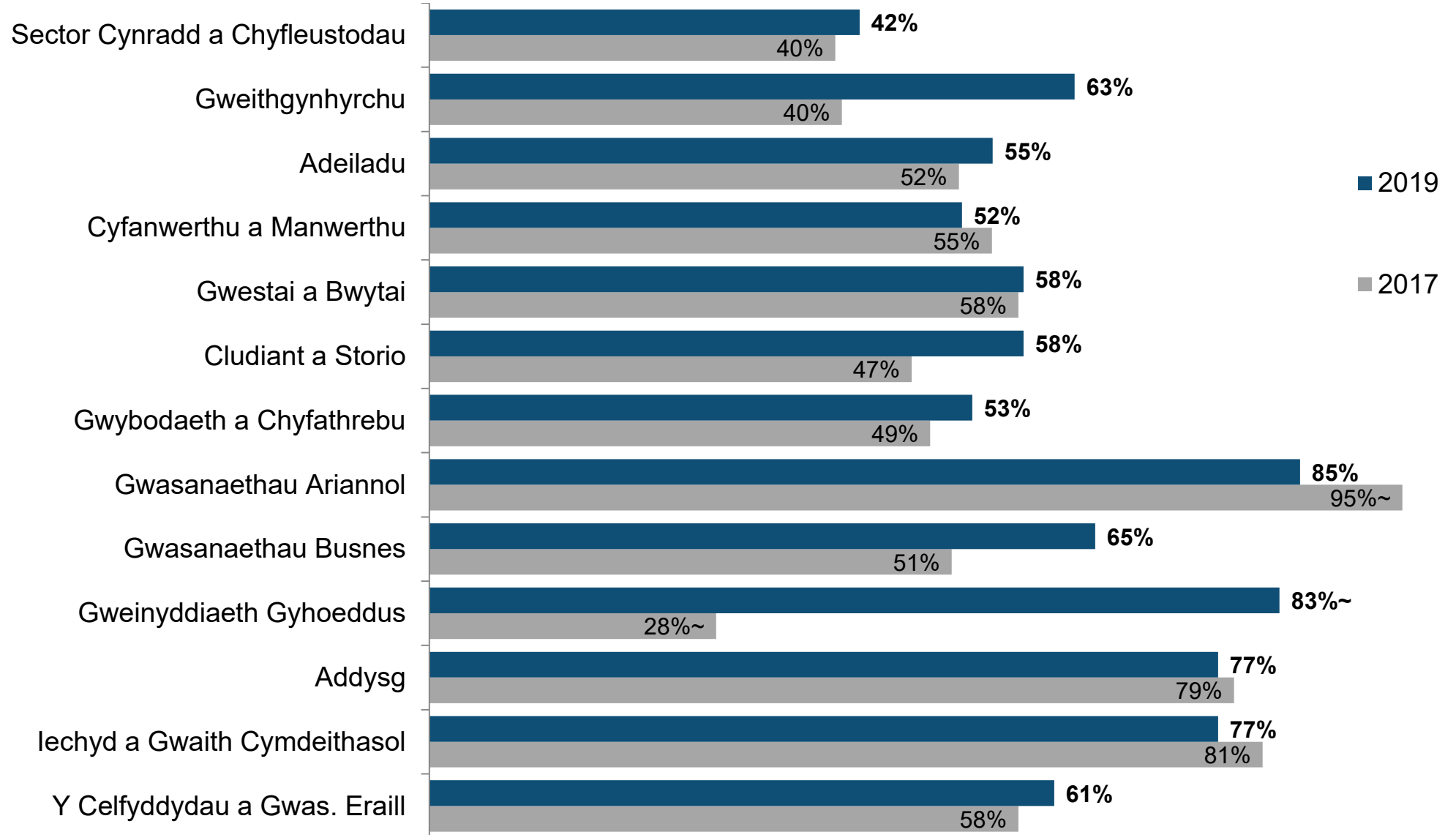
Nifer y staff a hyfforddwyd (2017)

Y sylfaen: Yr holl sefydliadau yng Nghymru (Cymru 2019: 6,773; mae meintiau sylfaen rhanbarthol yn amrywio o 793 yn y Canolbarth i 4,367 yng Ngorllewin Cymru a'r Cymoedd ESF)

Nifer a chyfran y staff a hyfforddwyd fesul sector

Nifer y staff a hyfforddwyd (2019)

20,200
85,200
32,800
95,400
62,100
28,000
13,600
24,700
105,300
72,400
88,900
156,700
34,400

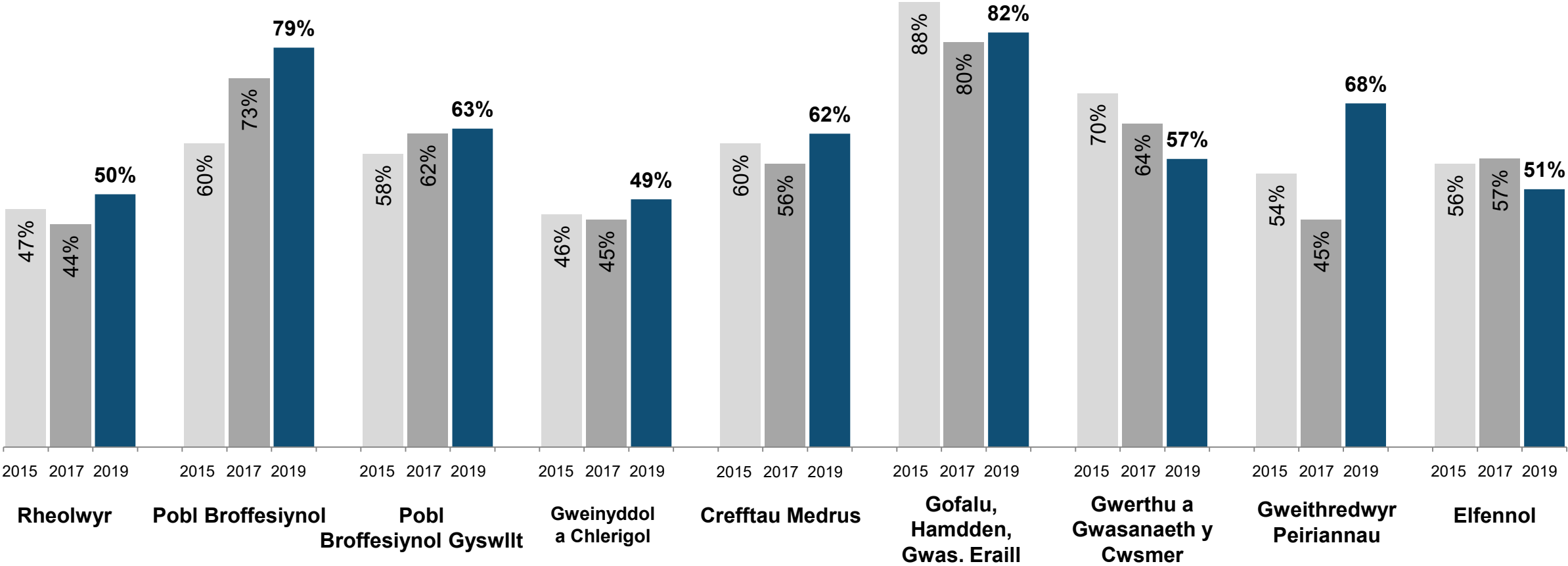


Y sylfaen: Yr holl sefydliadau yng Nghymru (mae meintiau sylfaen 2019 yn amrywio o 109 mewn Gweinyddiaeth Gyhoeddus a Gwasanaethau Ariannol i 1,442 mewn Cyfanwerthu a Manwerthu)

Nodwch bod '~' wedi ei ddefnyddio i ddangos ffigurau y dylid eu trin yn ofalus am fod allanollion wedi cael dylanwad gormodol arnynt.

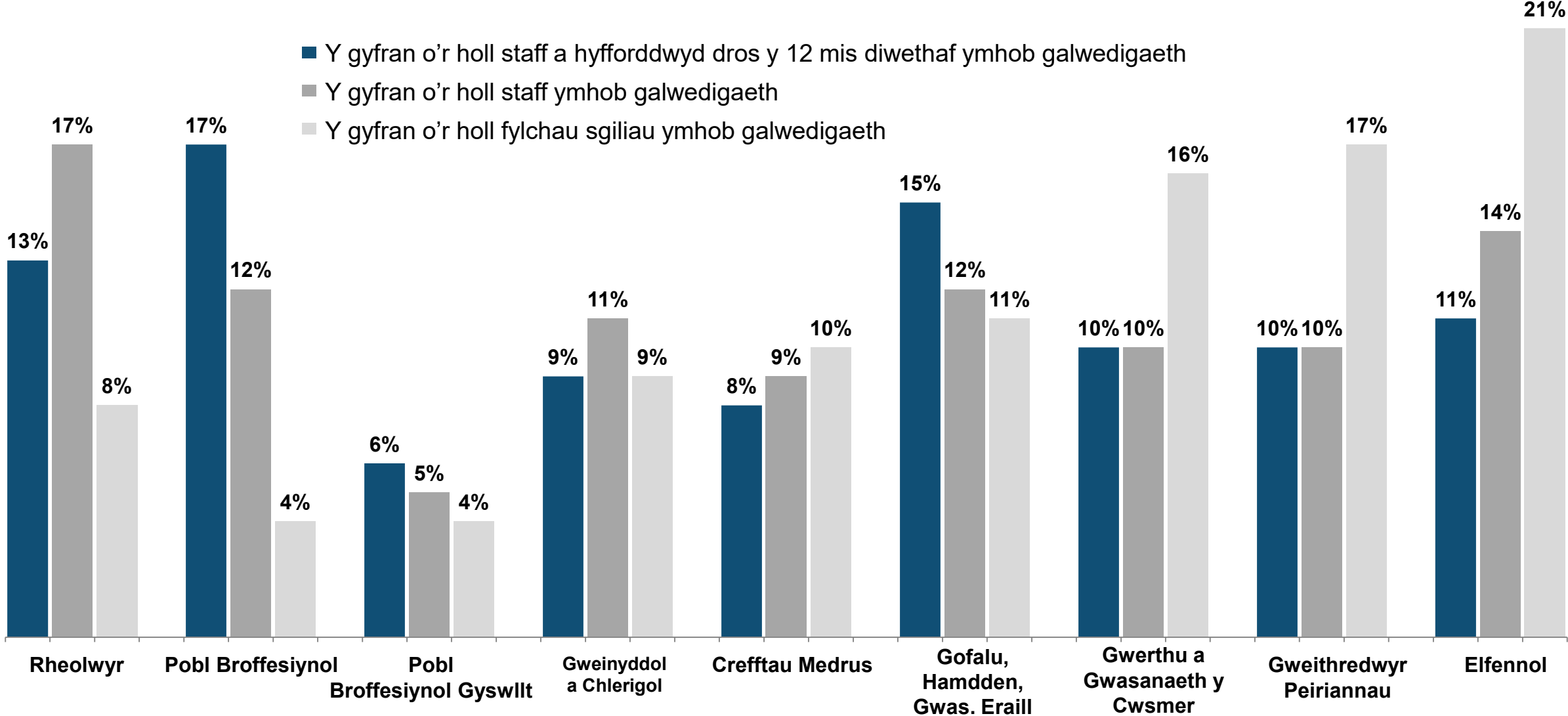
Cyfran y staff a hyfforddwyd dros y 12 mis diwethaf fesul galwedigaeth

■ ■ ■ Cyfradd y staff a hyfforddwyd dros y 12 mis diwethaf



Y sylfaen: Y cyfanswm dderbyniodd hyfforddiant (Modiwl B) (ac eithrio data a fodelwyd) (mae meintiau sylfaen 2019 yn amrywio o 152 ar gyfer Pobl Broffesiynol Gyswilt i 798 ar gyfer Rheolwyr)

Proffil y staff a hyfforddwyd, cymhariaeth â'r proffil cyflogaeth a'r proffil bylchau sgiliau



Y sylfaen: Yr holl sefydliadau yng Nghymru gyda staff yn y swyddi a nodir (mae meintiau sylfaen 2019 yn amrywio o 977 i Bobl Broffesiynol Gyswllt i 6,409 ar gyfer Rheolwyr) Nodwch – ar gyfer y ‘gyfran o'r holl staff a hyfforddwyd’, mae meintiau sylfaen 2019 yn amrywio o 152 i Bobl Broffesiynol Gyswllt i 798 ar gyfer Rheolwyr oherwydd modiwlleiddio.

Dadansoddi ar gyfer Polisi



Analysis for Policy



Llywodraeth Cymru
Welsh Government

Diwrnodau hyfforddi



Department
for Education



IFF Research

Diwrnodau hyfforddi

	Y diwrnodau fesul person a hyfforddwyd			Cyfanswm y diwrnodau hyfforddi		
	2015	2017	2019	2015	2017	2019
Cymru	7.2	6.2	5.1	5.4m	4.4m	4.2m
Gogledd Cymru	6.7	5.6	5.5	1.1m	0.9m	1.1m
Canolbarth Cymru	6.6	9.4	6.4	0.4m	0.5m	0.3m
De Ddwyrain Cymru	7.3	5.0	4.7	2.7m	1.8m	1.9m
De Orllewin Cymru	7.5	8.2	5.4	1.2m	1.2m	0.9m
Gorllewin Cymru a'r Cymoedd (ESF)	7.1	6.8	5.3	3.0m	2.8m	2.6m
Dwyrain Cymru (ESF)	7.2	5.3	4.8	2.4m	1.6m	1.6m

Y sylfaen: Y diwrnodau fesul person a hyfforddwyd: Yr holl sefydliadau yng Nghymru sy'n hyfforddi (4,940): mae meintiau sylfaen rhanbarthol 2019 yn amrywio o 543 yng Nghanolbarth Cymru i 3,175 yng Ngorllewin Cymru a'r Cymoedd

Y sylfaen: Cyfanswm y diwrnodau hyfforddi: Yr holl sefydliadau yng Nghymru (6,773): mae meintiau sylfaen rhanbarthol 2019 yn amrywio o 793 yng Nghanolbarth Cymru i 4,367 yng Ngorllewin Cymru a'r Cymoedd

Diwrnodau hyfforddi yng Nghymru fesul sector

	Y diwrnodau fesul person a hyfforddwyd			Cyfanswm y diwrnodau hyfforddi (miloedd)		
	2015	2017	2019	2015	2017	2019
Sector Cynradd a Chyfleustodau	5.2	5.5	4.4	101	89	88
Gweithgynhyrchu	7.5	5.9	4.3	513	337	369
Adeiladu	8.2	7.9	8.4	224	235	275
Cyfanwerthu a Manwerthu	7.7	6.7	5.7	811	699	540
Gwestai a Bwytai	10.3	9.9	6.3	544	557	389
Cludiant a Storio	4.2	3.8	4.1	69	73	115
Gwybodaeth a Chyfathrebu	5.7	3.9	4.5	80	42	61
Gwasanaethau Ariannol	6.7	6.6~	2.8	111	174	69
Gwasanaethau Busnes	9.6	5.1	4.9	887	381	515
Gweinyddiaeth Gyhoeddus	3.9	8.1~	4.1~	228	192	298
Addysg	7.3	5.9	4.9	663	560	433
Iechyd a Gwaith Cymdeithasol	5.3	5.2	5.5	892	826	861
Y Celfyddydau a Gwas. Eraill	10.8	6.1	5.6	315	193	192

Y diwrnodau fesul person a hyfforddwyd. Y sylfaen: Yr holl sefydliadau yng Nghymru oedd yn hyfforddi (mae meintiau sylfaen 2019 yn amrywio o 84 yn y Gwasanaethau Ariannol i 930 mewn Cyfanwerthu a Manwerthu)

*Pob diwrnod hyfforddi. Y sylfaen: Pob sefydliad yng Nghymru (mae meintiau sylfaen 2019 yn amrywio o 109 mewn Gweinyddiaeth Gyhoeddus a Gwasanaethau Ariannol i 1,442 mewn Cyfanwerthu a Manwerthu)
Nodwch bod '~' wedi ei ddefnyddio i ddangos ffigurau y dylid eu trin yn ofalus am fod allanolion wedi cael dylanwad gormodol arnynt*

Dadansoddi ar gyfer Polisi



Analysis for Policy



Llywodraeth Cymru
Welsh Government

Dysgu ar-lein / e-ddysgu a mathau eraill o hunan ddysgu



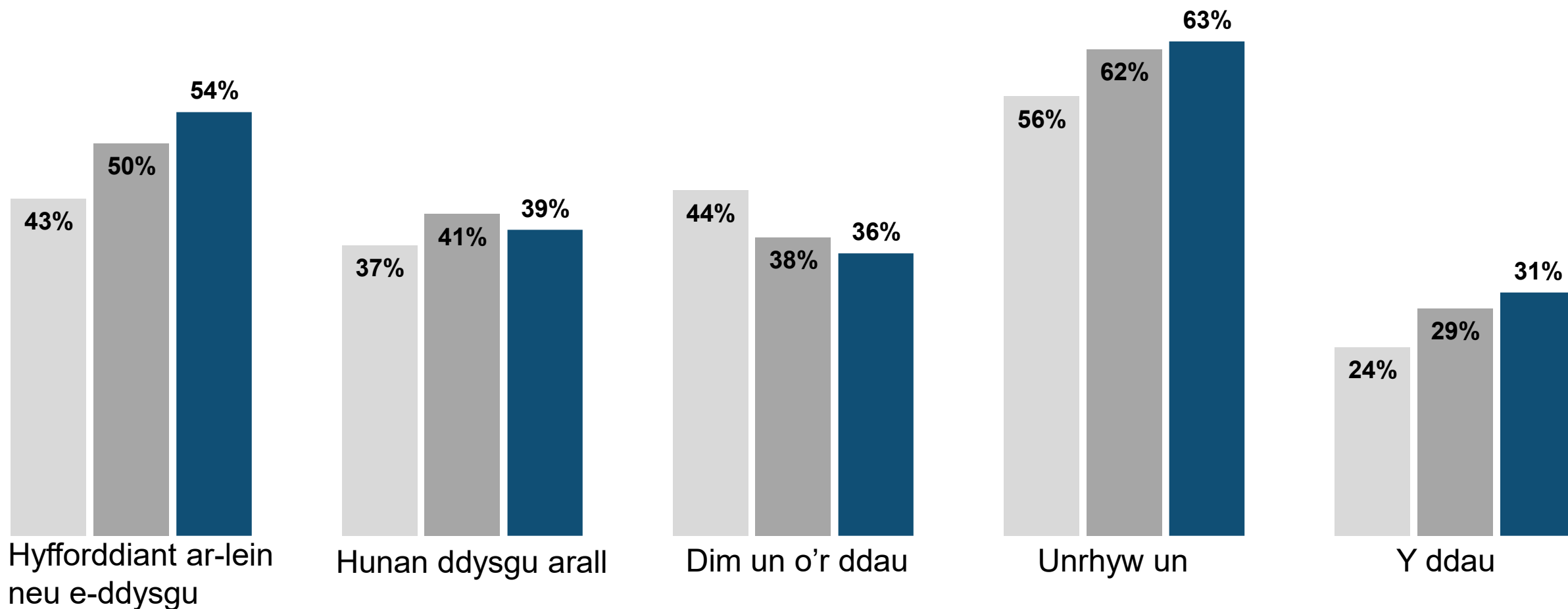
Department
for Education



IFF Research

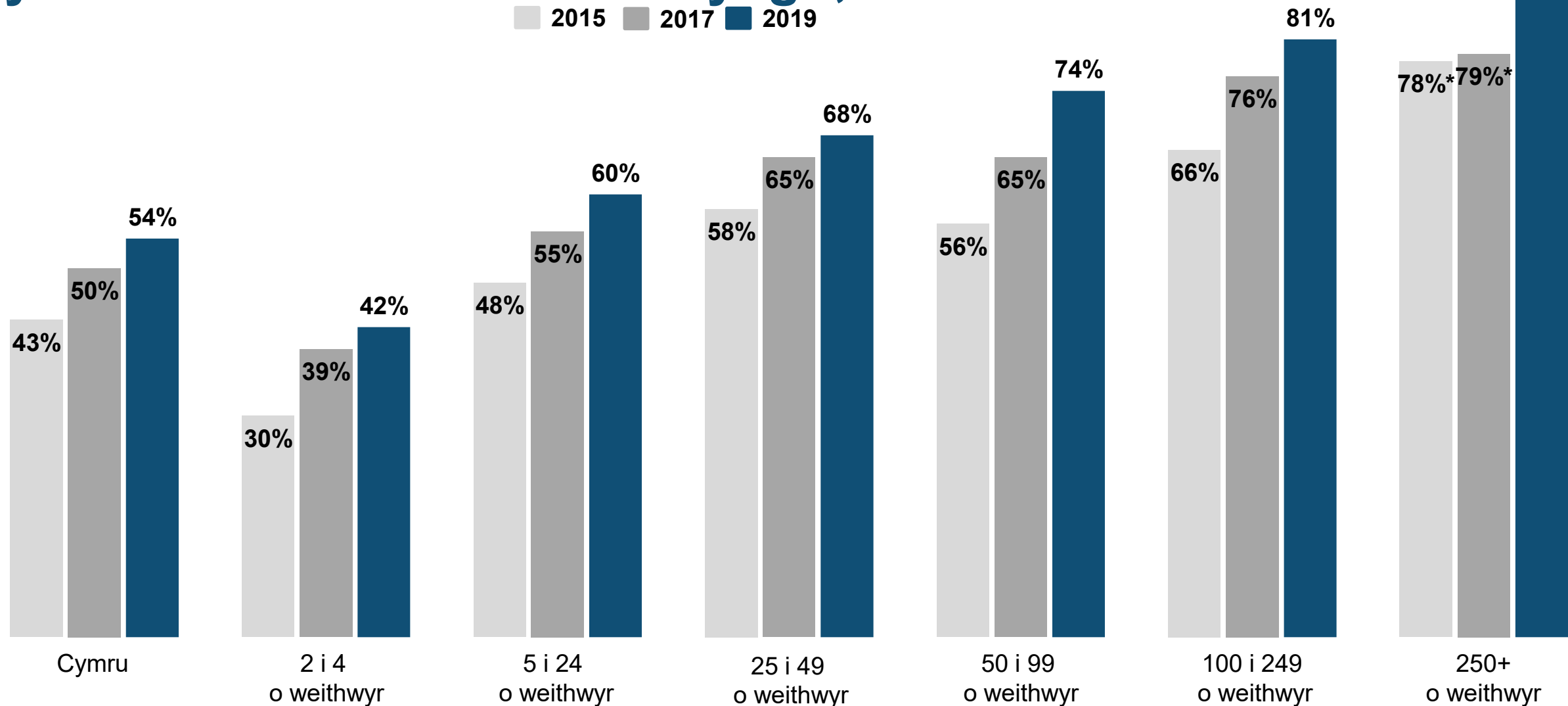
Y gyfran o gyflogwyr sy'n hyfforddi oedd yn cynnig hyfforddiant ar-lein neu e-ddysgu a hunan ddysgu arall

2015 2017 2019



Y sylfaen: Yr holl sefydliadau yng Nghymru sy'n hyfforddi (2019:4,940; 2017: 4,283; 2015: 4,356)

Y gyfran o gyflogwyr sy'n hyfforddi oedd yn cynnig hyfforddiant ar-lein neu e-ddysgu, fesul maint



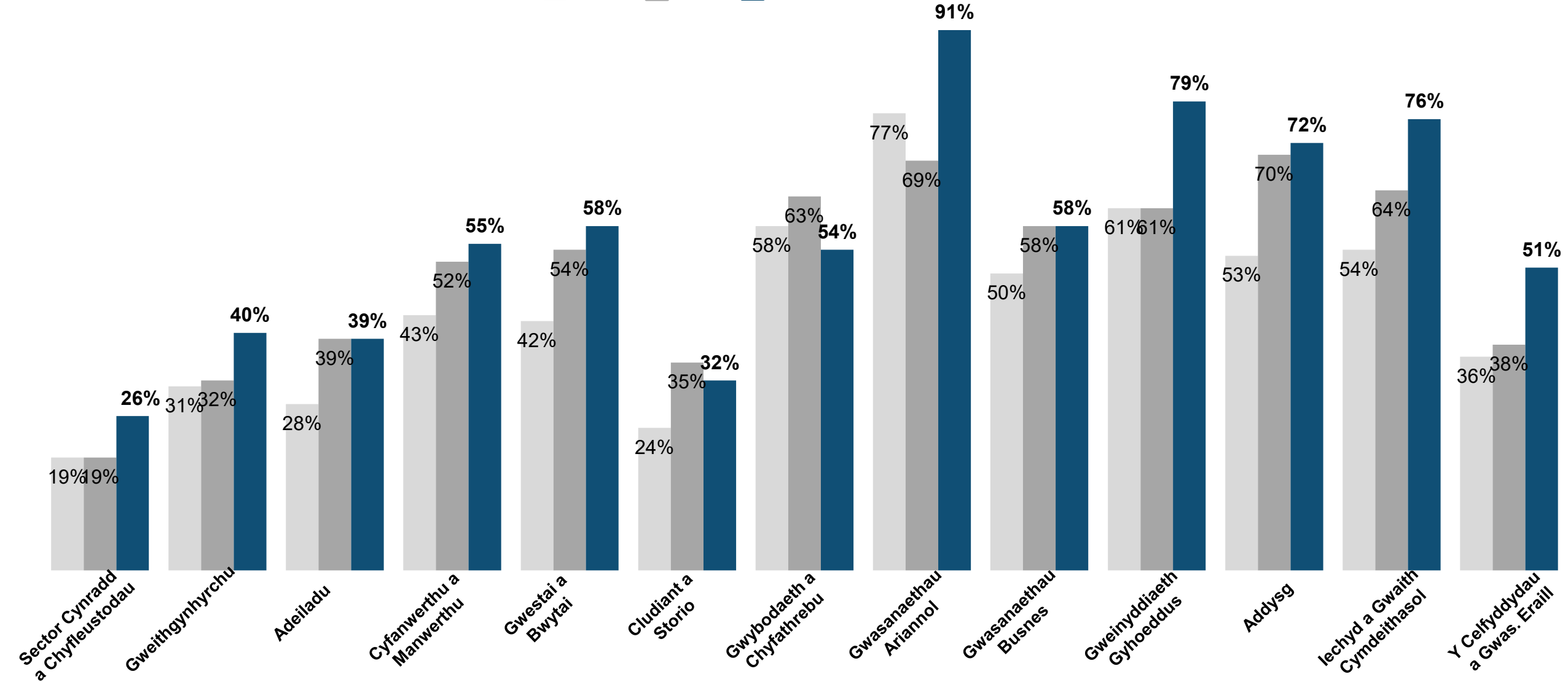
Y sylfaen: Yr holl sefydliadau yng Nghymru sy'n hyfforddi (2019:4,940; 2017: 4,283; 2015: 4,356)

Mae meintiau sylfaen bandiau maint yn 2019 yn amrywio o 53 mewn 250+ o weithwyr i 2,651 mewn 5 i 24 o weithwyr

Lle mae'r meintiau sylfaen rhwng 30 a 49, mae seren wedi ei chynnwys gerllaw'r label data. Pan mae'r meintiau sylfaen yn weddol fach mae'r mesurau yn arbennig o agored i gael eu dylanwadu gan ychydig sefydliadau, dylid bod yn ofalus wrth ddehongli'r canlyniadau hyn.

Y gyfran o gyflogwyr sy'n hyfforddi oedd yn cynnig hyfforddiant ar-lein neu e-ddysgu, fesul sector

2015 2017 2019



Y sylfaen: Yr holl sefydliadau yng Nghymru sy'n hyfforddi (2019:4,940; 2017: 4,283; 2015: 4,356)
Mae meintiau sylfaen sectorau yn 2019 yn amrywio o 84 yn y Gwasanaethau Ariannol i 930 mewn Cyfanwerthu a Manwerthu

Dadansoddi ar gyfer Polisi



Analysis for Policy



Llywodraeth Cymru
Welsh Government

Y mathau o hyfforddiant a ddarparwyd

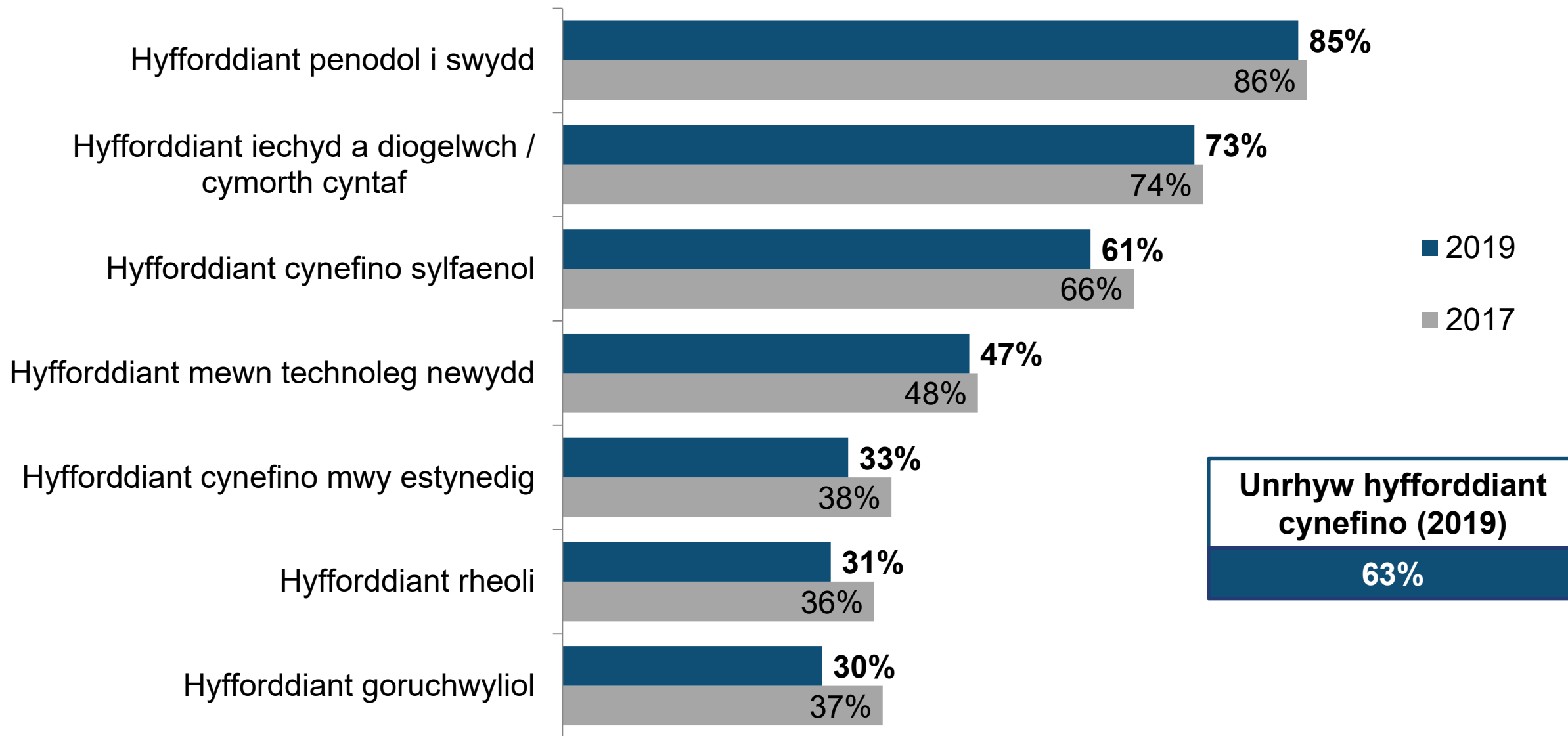


Department
for Education



IFF Research

Y mathau o hyfforddiant a ddarparwyd



Y mathau o hyfforddiant a ddarparwyd, fesul rhanbarth

	Rhanbarth							
	Cymru	Gogledd Cymru	Canolbarth Cymru	De Ddwyrain Cymru	De Orllewin Cymru	Canolbarth a De Orllewin Cymru	Gorllewin Cymru a'r Cymoedd	Dwyrain Cymru
Hyfforddiant penodol i swydd	85%	84%	82%	87%	85%	84%	85%	86%
Hyfforddiant iechyd a diogelwch/ cymorth cyntaf	73%	75%	68%	73%	74%	73%	73%	74%
Hyfforddiant cynefino sylfaenol	61%	60%	55%	63%	62%	60%	60%	63%
Hyfforddiant mewn technoleg newydd	47%	45%	44%	48%	50%	48%	47%	49%
Hyfforddiant cynefino mwy estynedig	33%	33%	29%	34%	33%	31%	32%	34%
Hyfforddiant rheoli	31%	32%	24%	34%	29%	27%	30%	33%
Hyfforddiant goruchwyllo	30%	31%	26%	32%	29%	28%	29%	32%

Y sylfaen: Yr holl sefydliadau yng Nghymru sy'n hyfforddi (2019:4,940), mae meintiau sylfaen rhanbarthol yn amrywio o 543 yn y Canolbarth i 3,175 yng Ngorllewin Cymru a'r Cymoedd

Y mathau o hyfforddiant a ddarparwyd, fesul maint

	Maint						
	Cymru	2 i 4 o weithwyr	5 i 24 o weithwyr	25 i 49 o weithwyr	50 i 99 o weithwyr	100 i 249 o weithwyr	250+ o weithwyr
Hyfforddiant penodol i swydd	85%	81%	87%	94%	93%	96%	98%
Hyfforddiant iechyd a diogelwch/cymorth cyntaf	73%	60%	79%	92%	95%	97%	97%
Hyfforddiant cynefino sylfaenol	61%	40%	71%	88%	92%	92%	97%
Hyfforddiant mewn technoleg newydd	47%	43%	47%	56%	60%	72%	72%
Hyfforddiant cynefino mwy estynedig	33%	19%	38%	53%	57%	67%	73%
Hyfforddiant mewn rheoli	31%	17%	34%	58%	62%	73%	91%
Hyfforddiant goruchwyllo	30%	17%	34%	51%	50%	67%	77%

Y sylfaen: Yr holl sefydliadau yng Nghymru sy'n hyfforddi (2019:4,940), mae meintiau sylfaen rhanbarthol yn amrywio o 53 mewn 250+ i 2,651 mewn 5 i 24)

Y mathau o hyfforddiant a ddarparwyd, fesul sector

Rhanbarth														
Cymru	Sector Cynradd a Chyfleustodau	Gweithgynhyrchu	Adeiladu	Cyfanwerthu a Manwerthu	Gwestai a Bwytai	Cludiant a Storio	Gwybodaeth a Chyfathrebu	Gwasanaethau Ariannol	Gwasanaethau Busnes	Gwein. Gyhoeddus	Addysg	Iechyd a Gwaith Cymdeithasol	Celf. a Gwas. Eraill	
Hyfforddiant penodol i swydd	85%	80%	87%	83%	85%	84%	84%	77%	94%	84%	92%	91%	90%	89%
Hyfforddiant iechyd a diogelwch/ cymorth cyntaf	73%	70%	80%	78%	70%	80%	81%	54%	53%	57%	70%	89%	89%	80%
Hyfforddiant cynefino sylfaenol	61%	33%	66%	55%	64%	74%	61%	47%	59%	54%	69%	69%	74%	66%
Hyfforddiant mewn technoleg newydd	47%	44%	49%	41%	50%	31%	38%	72%	57%	54%	64%	58%	46%	43%
Hyfforddiant cynefino mwy estynedig	33%	20%	39%	25%	35%	37%	27%	22%	36%	27%	41%	39%	48%	35%
Hyfforddiant rheoli	31%	20%	32%	17%	32%	33%	26%	21%	28%	27%	43%	56%	48%	28%
Hyfforddiant goruchwyliol	30%	22%	31%	27%	32%	37%	19%	25%	27%	25%	29%	38%	40%	30%

Y sylfaen: Yr holl sefydliadau sy'n hyfforddi (2019:4,940), mae meintiau sylfaen y sectorau'n amrywio o 89 mewn Gweinyddiaeth Gyhoeddus i 930 Mewn Cyfanwerthu a Manwerthu

Dadansoddi ar gyfer Polisi



Analysis for Policy



Llywodraeth Cymru
Welsh Government

Hyfforddiant ar gyfer cymwysterau




Department
for Education



IFF Research

Nifer a chyfran y cyflogwyr sy'n hyfforddi a roddodd hyfforddiant i staff ar gyfer cymwysterau a gydnabyddir yn genedlaethol yn y 12 mis diwethaf



Cyfanswm Cymru

■ 2015 ■ 2017 ■ 2019

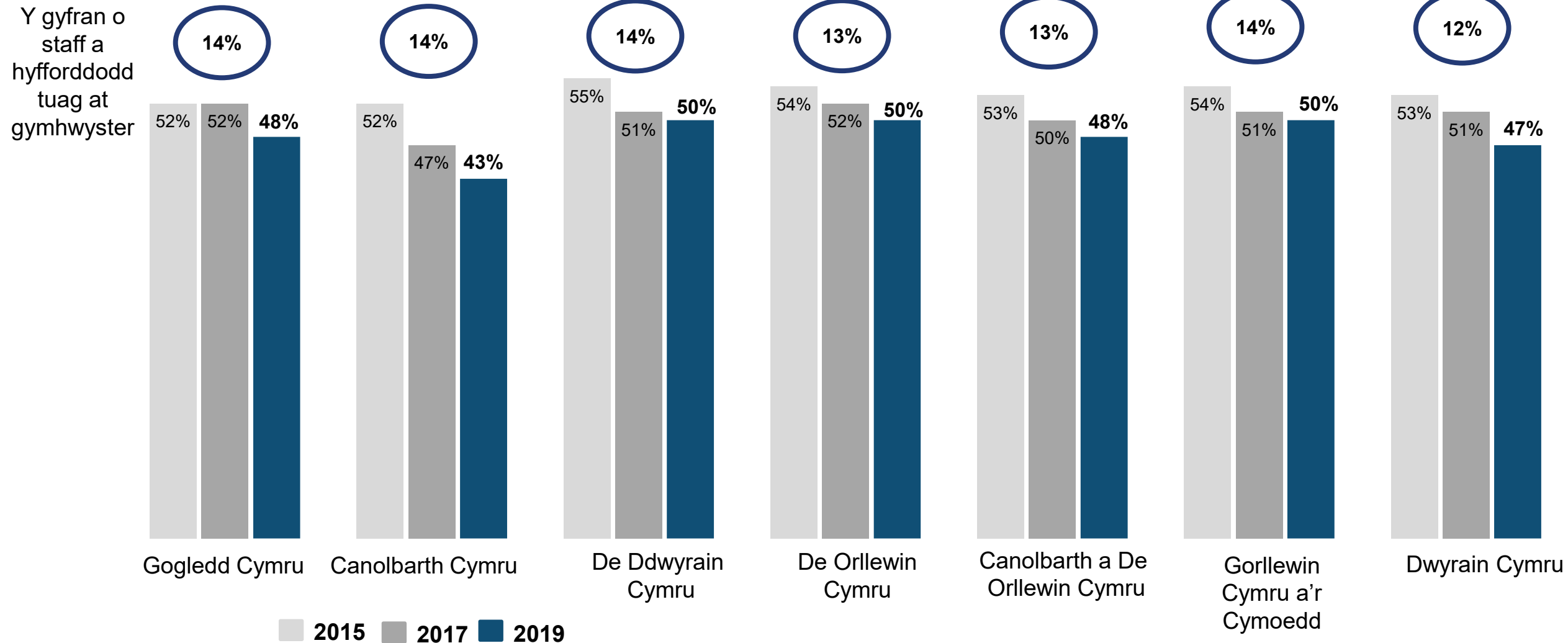


49%
o gyflogwyr sy'n
hyfforddi a
ddarparodd
hyfforddiant ar gyfer
cymhwyster a
gydnabyddir yn
genedlaethol yn y 12
mis diwethaf

Dyweddodd y cyflogwyr
hyn eu bod wedi
hyfforddi
170,000
o staff tuag at
gymhwyster a
gydnabyddir yn
genedlaethol yn y 12
mis diwethaf

Roedd hyn
yn gyfatebol
â
13%
o'r holl
weithwyr
yng
Nghymru

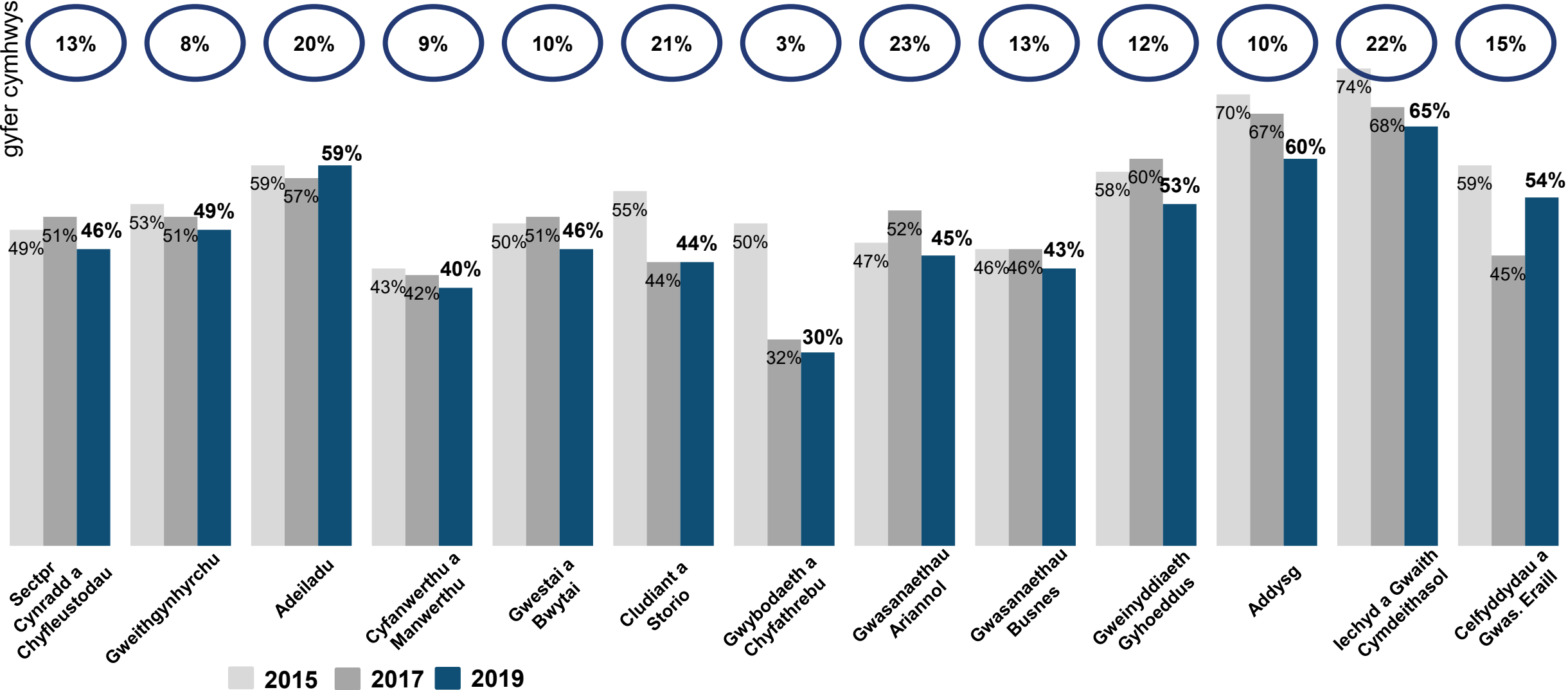
Cyfran y cyflogwyr sy'n hyfforddi a roddodd hyfforddiant i staff ar gyfer cymwysterau a gydnabyddir yn genedlaethol yn y 12 mis diwethaf, fesul rhanbarth



Y sylfaen: Yr holl sefydliadau sy'n darparu hyfforddiant (2019: 4,940; 2017: 4,283; 2015: 4,356), mae meintiau sylfaen rhanbarthol yn amrywio o 543 yn y Canolbarth i 3,175 yng Ngorllewin Cymru a'r Cymoedd

Cyfran y cyflogwyr a hyfforddodd staff ar gyfer cymwysterau a gydnabyddir yn genedlaethol yn y 12 mis diwethaf, fesul sector

Y gyfran o staff a hyfforddodd ar gyfer cymhwyster



Sylfaen: Yr holl sefydliadau sy'n darparu hyfforddiant (2019: 4,940; 2017: 4,283; 2015: 4,356), mae meintiau sylfaen y sectorau'n amrywio o 84 i 930 mewn Cyfanwerthu a Manwerthu

Y lefelau o gymwysterau a gydnabyddir yn genedlaethol yr hyfforddwyd tuag atynt, fesul rhanbarth

	Rhanbarth							
	Cymru	Gogledd Cymru	Canolbarth Cymru	De Ddwyrain Cymru	De Orllewin Cymru	Canolbarth a De Orllewin Cymru	Gorllewin Cymru a'r Cymoedd	Dwyrain Cymru
Lefel 1	7%	7%	6%	7%	8%	7%	7%	7%
Lefel 2	15%	16%	15%	15%	14%	14%	15%	15%
Lefel 3	18%	19%	15%	18%	19%	18%	19%	16%
Lefel 4 neu 5	12%	13%	6%	13%	12%	10%	12%	11%
Lefel 6+	6%	5%	4%	7%	6%	6%	6%	7%
Lefel 4+	15%	16%	9%	17%	16%	14%	15%	16%

Sylfaen: Yr holl sefydliadau sy'n hyfforddi (2019:4,940), mae'r meintiau sylfaen rhanbarthol yn amrywio o 543 yn y Canolbarth i 3,175 yng Ngorllewin Cymru a'r Cymoedd

Y lefelau o gymwysterau a gydnabyddir yn genedlaethol yr hyfforddwyd tuag atynt, fesul sector

	Sector												
	Sector Cynradd a Chyfleustodau	Gweithgynhyrchu	Adeiladu	Cyfanwerthu a Manwerthu	Gwestai a Bwytai	Cludiant a Storio	Gwybodaeth a Chyfathrebu	Gwasanaethau Ariannol	Gwasanaethau Busnes	Gweinyddiaeth Gyhoeddus	Addysg	Iechyd a Gwaith Cymdeithasol	Celfyddydau a Gwas. Eraill
Lefel 1	8%	7%	11%	8%	11%	7%	1%	3%	5%	5%	6%	4%	8%
Lefel 2	10%	15%	16%	14%	23%	4%	2%	13%	9%	14%	13%	28%	21%
Lefel 3	11%	19%	16%	15%	16%	9%	6%	9%	11%	17%	29%	39%	25%
Lefel 4 neu 5	4%	15%	9%	5%	6%	6%	7%	22%	12%	21%	25%	30%	14%
Lefel 6+	4%	6%	7%	2%	2%	2%	3%	13%	13%	8%	14%	6%	5%
Lefel 4+	7%	16%	13%	6%	7%	8%	9%	27%	20%	24%	32%	33%	17%

Sylfaen: Yr holl sefydliadau sy'n hyfforddi (2019:4,940;), mae meintiau sylfaen y sectorau'n amrywio o 84 mewn Gwasanaethau Ariannol i 930 imewn Cyfanwerthu a Manwerthu

Dadansoddi ar gyfer Polisi



Analysis for Policy



Llywodraeth Cymru
Welsh Government

Hyfforddiant ar gyfer cymwysterau galwedigaethol

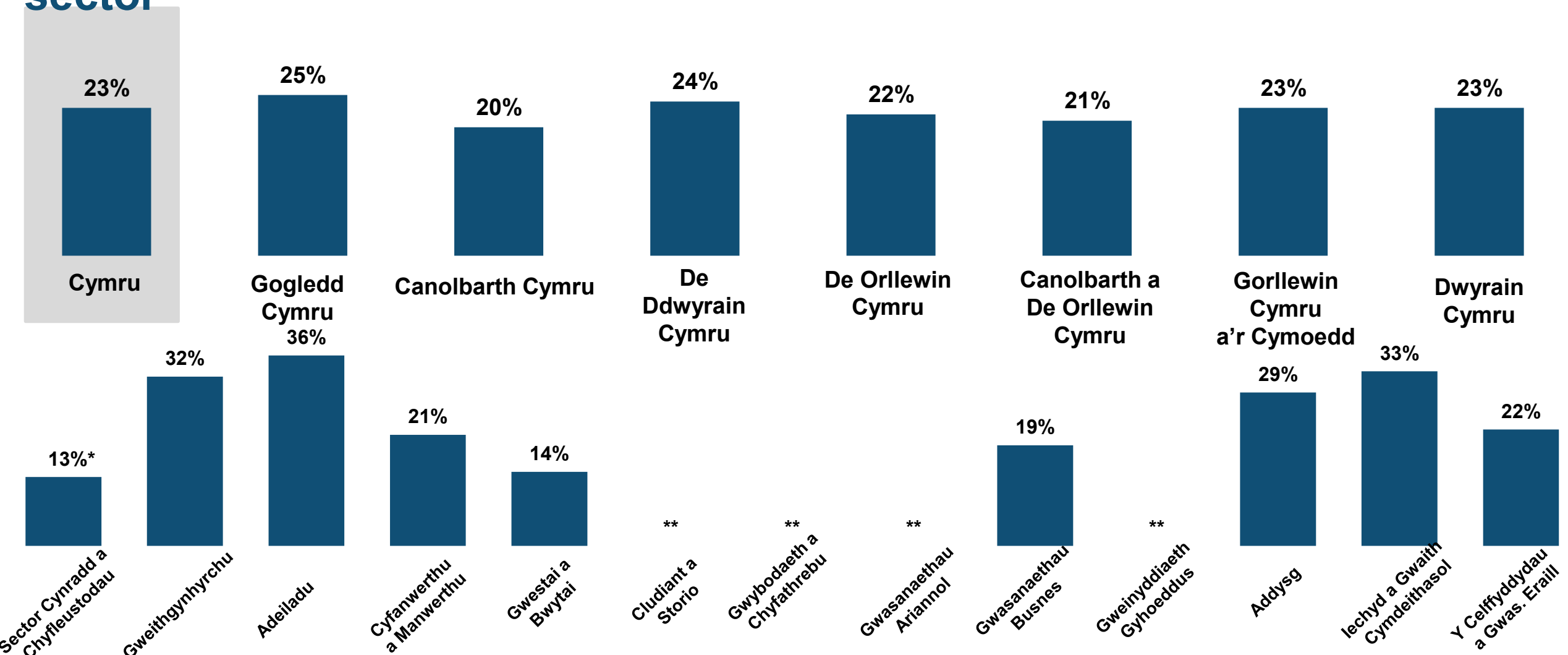


Department
for Education



IFF Research

Y defnydd o gymwysterau galwedigaethol dros y 12 mis diwethaf, ymysg cyflogwyr sy'n gwneud hyfforddiant tu allan i'r gwaith, fesul rhanbarth a sector



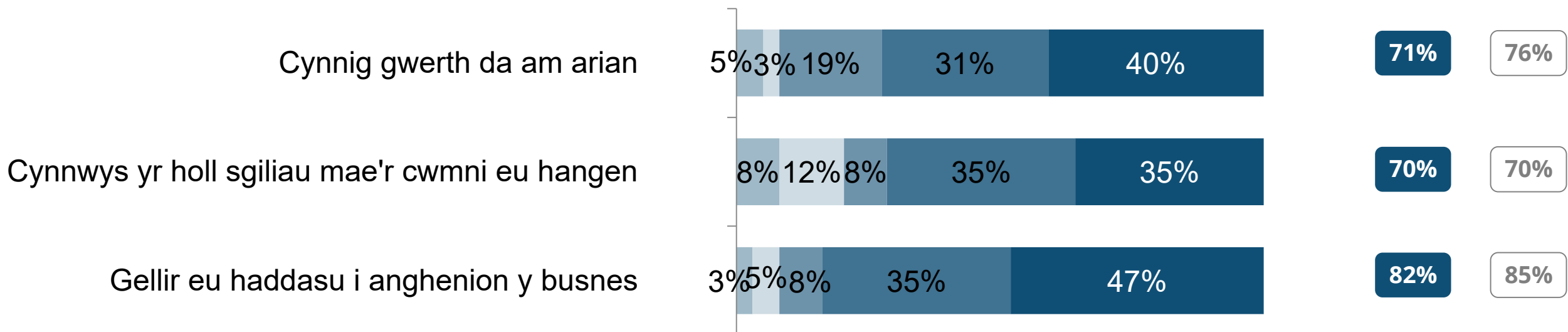
Sylfaen: Yr holl sefydliadau yng Nghymru sy'n hyfforddi (Modiwl B) (2019: 1,223), mae meintiau sylfaen rhanbarthol yn amrywio o 39 yn y Canolbarth i 789 yng Ngorllewin Cymru a'r Cymoedd; mae meintiau sylfaen y sectorau'n amrywio o 23 mewn Gweinyddiaeth Gyhoeddus i 220 mewn Cyfanwerthu a Manwerthu. Lle mae'r meintiau sylfaen yn llai na 30, mae'r data wedi ei dynnu (a'i ddynodi gyda dwy seren); lle mae'r meintiau sylfaen rhwng 30 a 49, mae seren wedi ei chynnwys gerllaw'r label data. Pan mae'r meintiau sylfaen yn weddol fach mae'r mesurau yn arbennig o agored i gael eu dylanwadu gan ychydig sefydliadau, dylid bod yn ofalus wrth ddehongli'r canlyniadau hyn.

Buddion ac effeithiau cymwysterau galwedigaethol

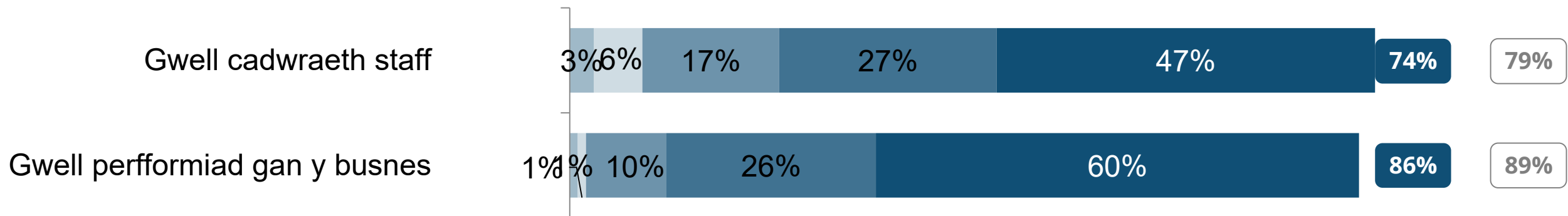
Buddion cymwysterau galwedigaethol i fusnesau

CYTUNO
2019

CYTUNO
2016



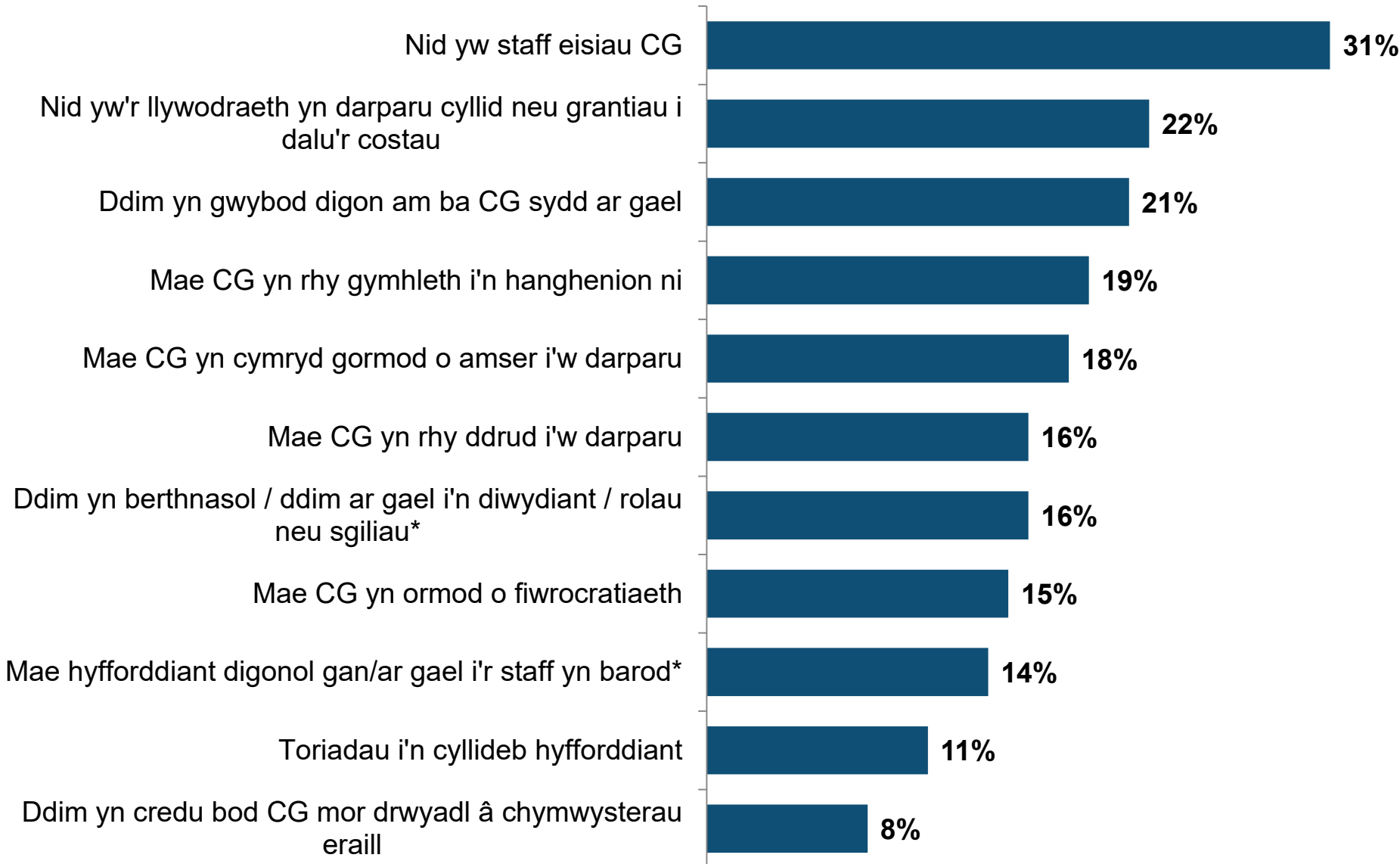
Effaith cymwysterau galwedigaethol



■ Anghytuno'n gryf
 ■ Anghytuno rhywfaint
 ■ Ddim yn cytuno nac anghytuno
 ■ Cytuno rhywfaint
 ■ Cytuno'n gryf

Y sylfaen: Yr holl sefydliadau sydd wedi hyfforddi tu allan i'r gwaith ac sydd wedi trefnu hyfforddiant yn y 12 mis diwethaf sy'n arwain at gymwysterau galwedigaethol (Modiwl B) (336)

Rhwystrau rhag gwneud cymwysterau galwedigaethol



- Y galw:**
- Nid yw staff eisiau CG
 - Mae hyfforddiant digonol gan/ar gael i'r staff yn barod
 - Mae'r gweithwyr yn rhy hen

43%

- Y cyflenwad:**
- Ddim yn credu eu bod mor drwyadl â chymwysterau eraill
 - Ddim yn berthnasol/ar gael
 - Yn cymryd gormod o amser i'w darparu
 - Yn rhy gymhleth i'n hanghenion
 - Gormod o fiwrocratiaeth

43%

- Adnoddau:**
- Rhy ddrud i'w darparu
 - Nid yw'r llywodraeth yn darparu cyllid neu grantiau i dalu'r costau
 - Toriadau i'r gyllideb hyfforddiant
 - Rhy brysur / dim amser

34%

- Gwybodaeth:**
- Ddim yn gwybod digon amdanynt

21%

Roedd yr ymatebion sydd wedi eu dynodi gyda seren yn rhai digymell

Yr holl sefydliadau sy'n hyfforddi tu allan i'r gwaith ac sydd heb drefnu hyfforddiant yn y 12 mis diwethaf sy'n arwain at gymwysterau galwedigaethol (Modiwl B) (382)

Dadansoddi ar gyfer Polisi



Analysis for Policy



Llywodraeth Cymru
Welsh Government

Buddsoddiad mewn hyfforddiant



Department
for Education



IFF Research

Buddsoddiad mewn hyfforddiant (2015-2019) fesul maint

	2015			2017			2019		
	Gwariant cyfan	Gwariant fesul hyfforddai	Gwariant fesul gweithiwr	Gwariant cyfan	Gwariant fesul hyfforddai	Gwariant fesul gweithiwr	Gwariant cyfan	Gwariant fesul hyfforddai	Gwariant fesul gweithiwr
	£	£	£	£	£	£	£	£	£
Cymru	2.1bn	2.8k	1.8k	2.1bn	2.9k	1.7k	1.7bn	2.1k	1.4k
2 i 4	0.2bn	5.2k	1.9k	0.2bn	5.6k	1.9k	0.2bn	5.2k	2.0k
5 i 24	0.6bn	3.7k	2.1k	0.6bn	3.7k	2.1k	0.6bn	3.0k	1.7k
25 i 49	0.3bn	2.4k	1.7k	0.3bn	2.5k	1.6k	0.3bn	2.9k	1.9k
50 i 99	0.3bn	2.7k	1.7k	0.2bn	2.2k	1.4k	0.2bn	1.7k	1.2k
100+	0.8bn	2.3k	1.7k	0.7bn	2.4k	1.4k	0.5bn	1.2k	0.9k

Y sylfaen: Yr holl sefydliadau a gyfranogodd yn yr astudiaeth Buddsoddiad mewn Hyfforddi (2019 Cymru : 1,362; 2017: 1,328; 2015: 1,234)

Dadansoddi ar gyfer Polisi



Analysis for Policy



Llywodraeth Cymru
Welsh Government

Rhwystrau a chyfyngiadau ar hyfforddiant

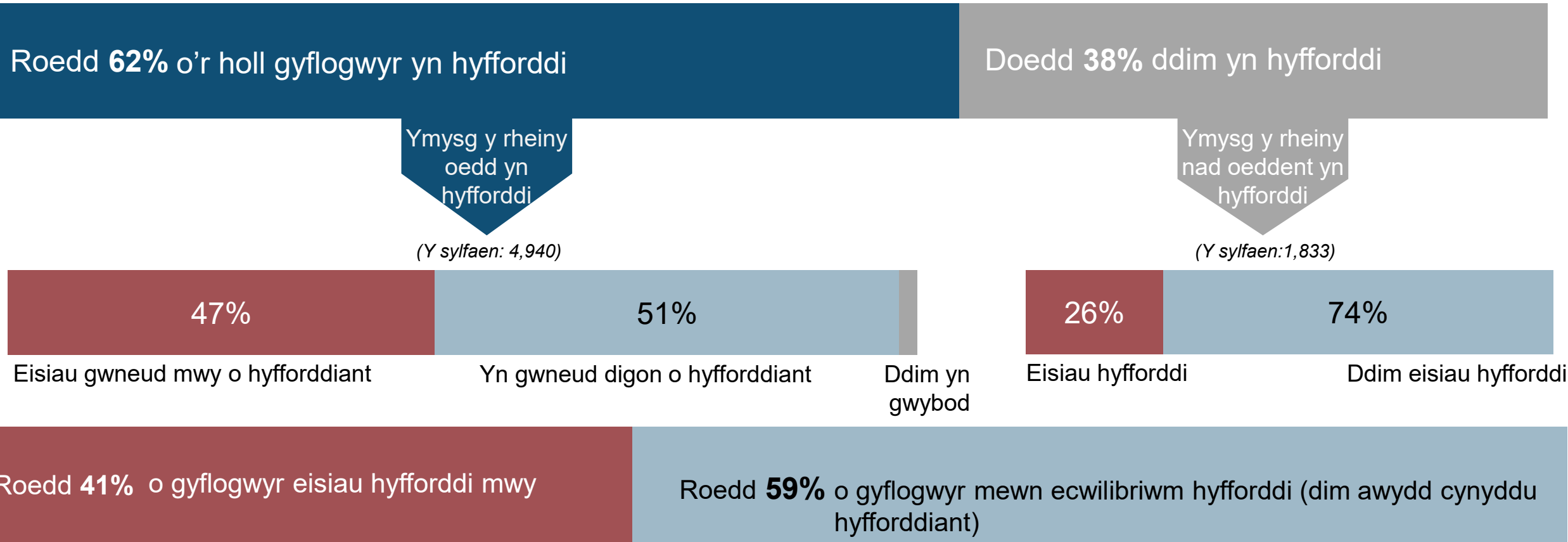


Department
for Education



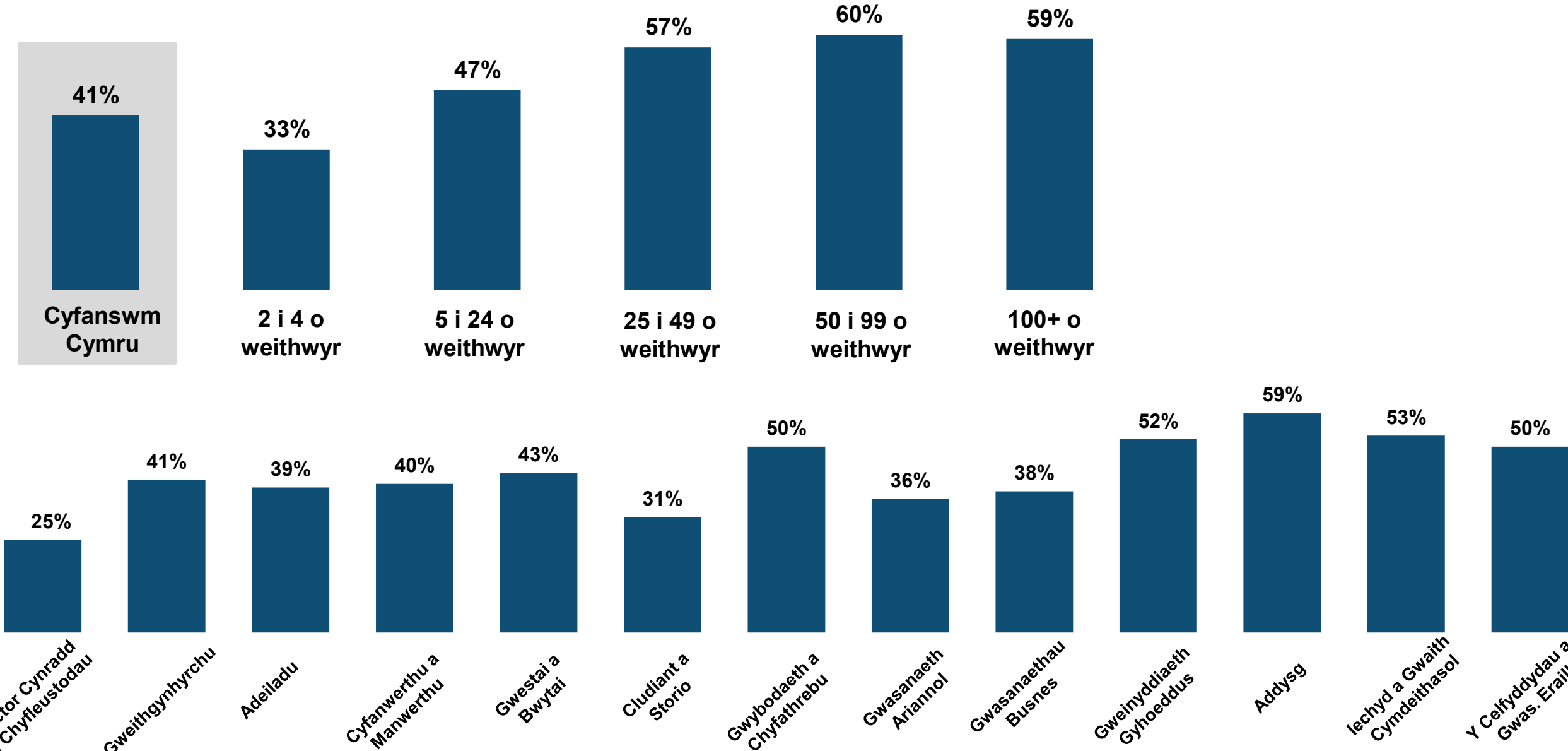
IFF Research

Ecwilibriwm Hyfforddiant: diddordeb cyflogwyr mewn darparu mwy o hyfforddiant nag yr oeddent wedi gallu ei ddarparu



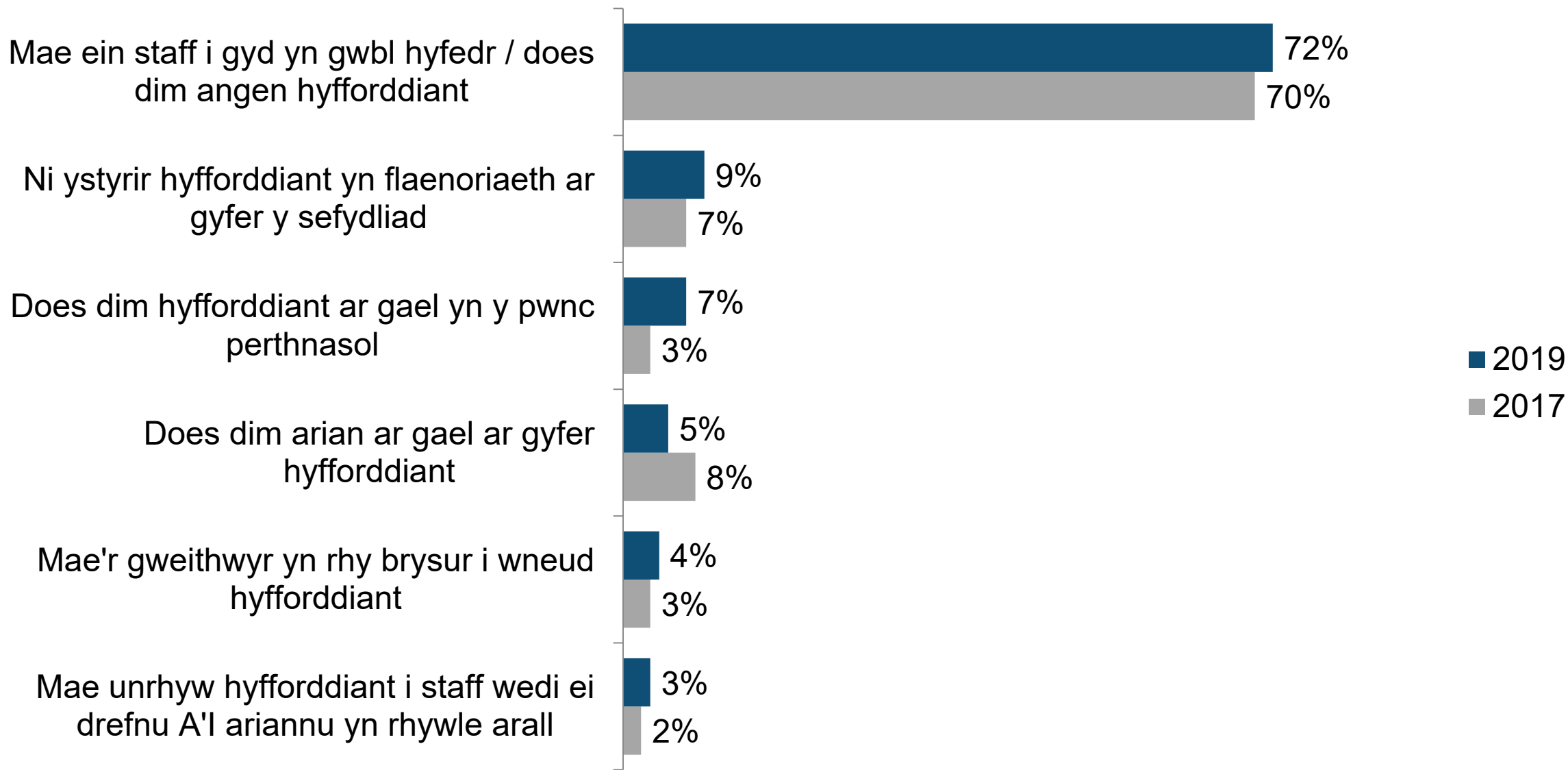
*Nodwch, mae'r cyflogwyr sy'n hyfforddi a atebodd 'Ddim yn gwybod' (2%) wedi eu cynnwys yn y grŵp 'Eisiau gwneud mwy o hyfforddiant' ar y mesuriad terfynol

Y gyfran o gyflogwyr oedd eisiau hyfforddi mwy, fesul maint a sector



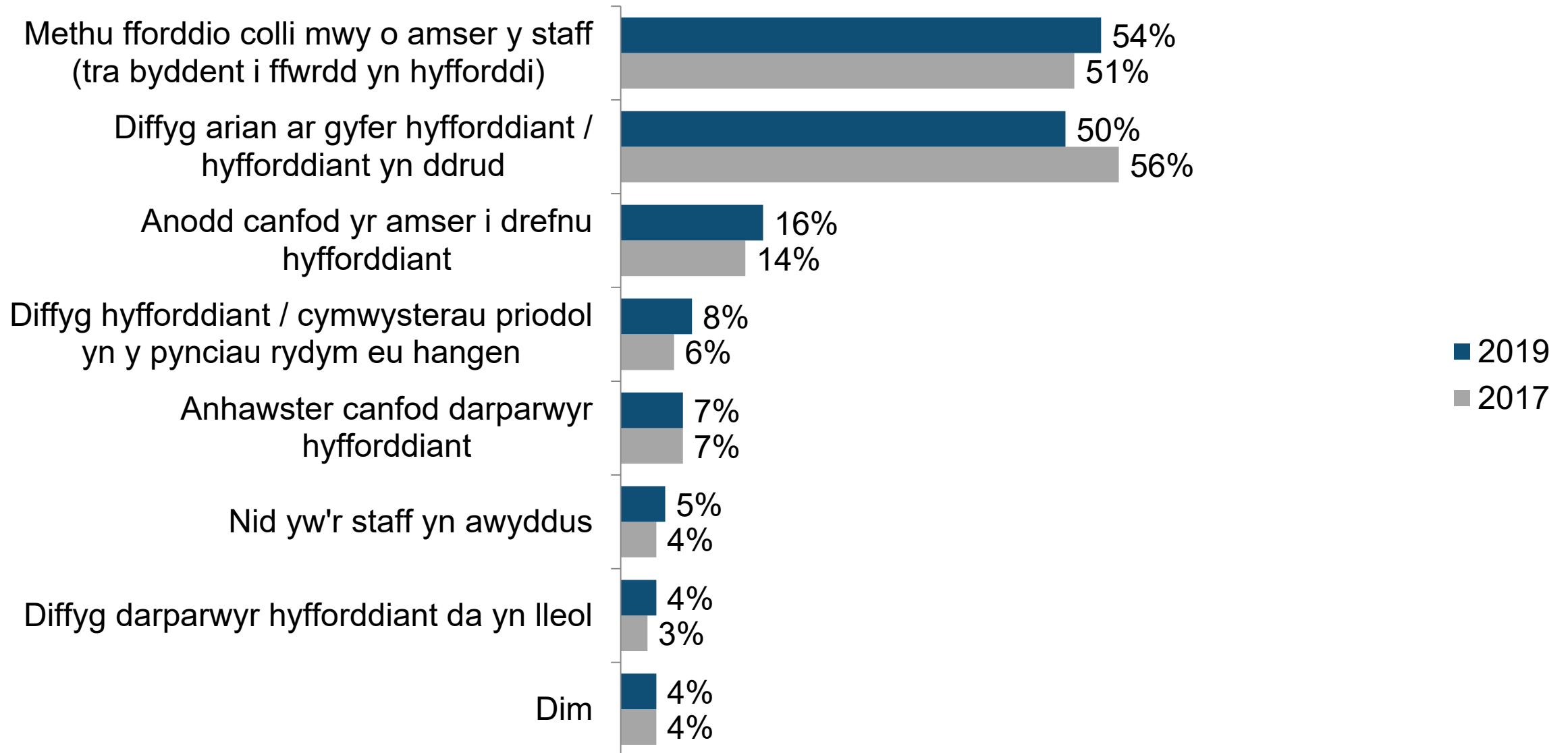
Y sylfaen: Yr holl sefydliadau yng Nghymru (6,773)

Y rhesymau am beidio darparu hyfforddiant



Y sylfaen: Yr holl sefydliadau yng Nghymru nad ydynt yn hyfforddi (ar gyfer 2017: 1,565, ar gyfer 2019: 1,774)
Nid yw rhai ymatebion a roddwyd gan 3% neu lai o ymatebwyr wedi eu dangos

Rhwystrau rhag darparu mwy o hyfforddiant



*Y sylfaen: Yr holl sefydliadau yng Nghymru fyddai wedi darparu mwy o hyfforddiant yn y 12 mis diwethaf os byddent wedi gallu (ar gyfer 2017: 2,048, ar gyfer 2019: 2,452)
Nid yw rhai o'r canlyniadau y soniwyd amdanynt gan 3% neu lai o ymatebwyr wedi eu dangos*

Dadansoddi ar gyfer Polisi



Analysis for Policy



Llywodraeth Cymru
Welsh Government

Ceisio gwybodaeth, cyngor a chymorth ymarferol arall gyda sgiliau a materion yn ymwneud â hyfforddiant

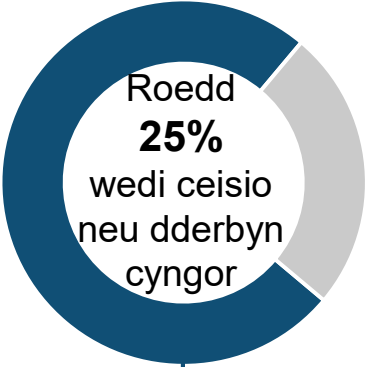


Department
for Education



IFF Research

Cymorth allanol y gofynnwyd amdano ynglŷn â sgiliau a hyfforddiant



Yn ogystal, cafodd **7%** broblemau gyda sgiliau a hyfforddiant, ond nid oeddent wedi ceisio cyngor neu gymorth allanol

15%

DARPARWYR HYFORDDIANT

Darparwr masnachol	11%
Coleg	6%
Prifysgol	3%

14%

GRWPIAU A CHYNRYCHIOLWYR

Corff proffesiynol	10%
Di-elw	5%
Cyflogwyr eraill	4%
Cyngor Sgiliau Sector	4%
Undeb Llafur	2%
Siambwr Fasnach	1%

13%

SECTOR CYHOEDDUS

Llywodraeth Cymru	9%
Awdurdod Lleol	6%
Cyngor Sgiliau Sector	4%
Gov.uk	3%
Gyrfa Cymru	3%
Asiantaeth Menter Lleol	2%
Porth Sgiliau	1%
Ffynhonnell y llywodraeth	<1%

6%

PREIFAT ARALL

Ymgynghoriaeth	5%
Cyflenwyr	<1%

Sylfaen: Yr holl sefydliadau yng Nghymru (Modiwl B) (1,700)

Dadansoddi ar gyfer Polisi



Analysis for Policy



Llywodraeth Cymru
Welsh Government

Casgliadau



Department
for Education



IFF Research

Casgliadau

- Er na chafwyd unrhyw newid ers 2017 yn y gyfran o gyflogwyr oedd yn hyfforddi, **cynyddodd y gyfran o'r gweithlu a fu'n hyfforddi yng Nghymru yn Arolwg Sgiliau Cyflogwyr 2019** (65%, o 58% yn 2017), oherwydd cynnydd o 16% yn y nifer o staff a hyfforddwyd.
- Fodd bynnag, **roedd maint yr hyfforddiant yn is yng Nghymru yn 2019**, yn nhermau'r diwrnodau fesul person a hyfforddwyd (o 6.2 o ddiwrnodau yn 2017 i 5.1 o ddiwrnodau yn 2019) a'r cyfanswm o ddyddiau hyfforddi (i lawr o 4%). Gyrrwyd y newid hwn gan ranbarthau De Orllewin Cymru a Chanolbarth Cymru.
- Roedd y cyflogwyr oedd yn gweithredu'n bennaf yn y **sector cyhoeddus (y sectorau Addysg, Iechyd a Gwaith Cymdeithasol a Gweinyddiaeth Gyhoeddus)** ymysg y rhai mwyaf tebygol o fod wedi darparu hyfforddiant. Er gwaethaf hynny, y **Gwasanaethau Ariannol oedd y sector a adroddodd am y gyfran uchaf o'r gweithlu a hyfforddwyd**, gan awgrymu bod y cyflogwyr oedd yn hyfforddi yn y sector hwn yn tueddu i hyfforddi cyfran fawr o'u staff.
- Yn gyson gyda 2017, y staff mewn **Gofalu, Hamdden a Gwasanaethau Eraill a Phobl Broffesiynol oedd y mwyaf tebygol o fod wedi cael eu hyfforddi** yn y 12 mis diwethaf.

Casgliadau- 2

- **Roedd mwy na hanner y cyflogwyr oedd yn hyfforddi (54%) yn cynnig hyfforddiant ar-lein neu e-ddysgu, sef cynnydd o 4 pwynt canran ar ganlyniadau 2017.**
- **Parhaodd cyflogwyr mwy yn fwy tebygol na rhai llai o gynnig hyfforddiant ar-lein neu e-ddysgu, er bod yr holl fandiau maint wedi gwneud hynny ar lefelau tebyg i, neu lefelau uwch na, 2017.**
- **Roedd y cyflogwyr oedd yn hyfforddi a oedd yn gweithredu yn y Gwasanaethau Ariannol, Gweinyddiaeth Gyhoeddus a'r Celfyddydau a Gwasanaethau Eraill oll wedi dangos cynnydd mawr yn eu hyfforddiant ar-lein a'u cynnig e-ddysgu (pob un o 13 pwynt canran neu fwy) ers 2017.**
- **Hyfforddiant penodol i swydd oedd y math mwyaf cyffredin o hyfforddiant a ddarparwyd gan gyflogwyr oedd yn hyfforddi (85%), wedi ei ddilyn gan hyfforddiant mewn iechyd a diogelwch (73%). Roedd cyflogwyr hyfforddi mwy yn fwy tebygol o gynnig pob math o hyfforddiant.**
- **Roedd llai na hanner (49%) y cyflogwyr oedd yn hyfforddi wedi hyfforddi staff ar gyfer cymwysterau a gydnabyddir yn genedlaethol, gan gynrychioli gostyngiad o 5 pwynt canran ers 2015. Y cyflogwyr mewn iechyd a Gwaith Cymdeithasol ac Addysg oedd y mwyaf tebygol o hyfforddi staff ar gyfer cymwysterau a gydnabyddir yn genedlaethol (65% a 60% yn y drefn honno), tra bo gan y Gwasanaethau Ariannol y gyfran uchaf o staff a hyfforddwyd i'r lefel hon (23% o'r holl staff o'i gymharu â 13% ar gyfartaledd).**

Casgliadau- 3

- **Roedd llai nag un ymhob pedwar (23%) o gyflogwyr oedd yn hyfforddi wedi cynnig cymwysterau galwedigaethol.** Roedd y cyflogwyr hynny oedd yn defnyddio cymwysterau galwedigaethol yn teimlo mai'r **prif fudd i fusnesau oedd y gallent gael eu haddasu i anghenion busnes ac mai eu prif effaith oedd sicrhau gwell perfformiad busnes.** Y rheswm mwyaf cyffredin am beidio eu cynnig nhw, a roddwyd gan y rheiny nad oeddent yn eu cynnig, oedd nad oedd eu staff eu heisiau nhw.
- **Gostyngodd y buddsoddiad mewn hyfforddiant yng Nghymru yn 2019.** Gostyngodd y gwariant cyfan o £2.1bn yn 2017 i £1.7bn yn 2019, sef gostyngiad o £2.9k i £2.1k yn y gwariant fesul hyfforddai. Mae'n ymddangos bod hyn wedi ei yrru i raddau mawr gan ostyngiad ymysg busnesau mawr o 100+ o weithwyr.
- **Roedd dwy ran o bump (41%) o gyflogwyr eisiau cynnig mwy o hyfforddiant na'u lefelau cyfredol, ac adnoddau oedd y rhwystr mwyaf cyffredin i'w hatal rhag hyfforddi mwy,** o ran cyflogi staff i gymryd lle gweithwyr oedd yn hyfforddi ac o ran talu am hyfforddiant.
- **Roedd chwarter (25%) yr holl gyflogwyr wedi ceisio cymorth gyda sgiliau a hyfforddiant gan ddarparydd allanol.** Y mwyaf cyffredin o'r rhain oedd Darparwyr Masnachol (11% ohonynt i gyd), Cyrff Proffesiynol (10%) a Llywodraeth Cymru (9%).