

Cwmsela i Blant a Phobl Ifanc, 2019/20

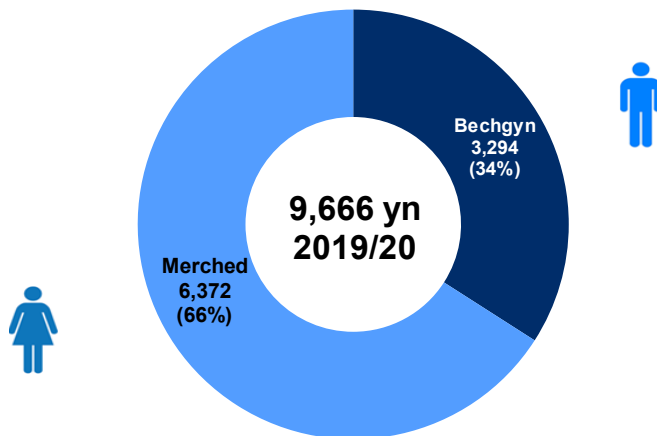
27 Mai 2021
SFR 159/2021

Mae'r adroddiad hwn yn ymdrin â chyfnod amser sy'n cynnwys peth o'r pandemig coronafeirws (COVID-19). Mae cau ysgolion rhwng Mawrth ac Awst 2020 yn debygol o fod wedi cael effaith ar yr ystadegau a gyflwynir yn yr adroddiad hwn. Mae'r ystadegau hyn yn cynnwys cwmsela wyneb yn wyneb yn unig rhwng Medi 2019 a Mawrth 2020 a cwmsela a gynhaliwyd trwy sesiynau wyneb yn wyneb ar-lein yn ystod y pandemig.

Mae'n ofynnol i awdurdodau lleol yng Nghymru ddarparu gwasanaethau cwmsela annibynnol rhesymol ar gyfer plant a phobl ifanc rhwng 11 a 18 oed ar safle pob ysgol uwchradd y mae'n ei chynnal a disgyblion ym Mlwyddyn 6 yn yr ysgol gynradd. Yn ychwanegol, gall awdurdod lleol gynnig gwasanaethau cwmsela mewn lleoliadau eraill, e.e. mewn ysgolion annibynnol, colegau addysg bellach neu mewn cyfleusterau cymunedol eraill.

Mae'r data hyn yn llywio'r gwaith o ddatblygu gwasanaethau cwmsela ar gyfer plant a phobl ifanc yng Nghymru.

Siart 1: Nifer y plant a'r bobl ifanc a gafodd eu cwmsela yng Nghymru, yn ôl rhyw, yn 2019/20



- Roedd 85 y cant o blant a phobl ifanc a gafodd eu cwmsela yn 2019/20 rhwng grwpiau oedran blwyddyn 7 ac 11.
- Atgyfeiriad gan staff ysgol a staff addysgol eraill oedd y math mwyaf cyffredin o atgyfeiriad, gan gyfrif am dros hanner yr holl atgyfeiriadau.
- Am y tro cyntaf, materion pryder oedd y math mwyaf cyffredin o faterion a gyflwynwyd. Mae materion teuluol yn parhau i fod y math mwyaf cyffredin o brif fater.

Ynglŷn â'r datganiad hwn

Mae'r datganiad hwn yn ymdrin â'r gwasanaethau cwmsela a ddarperir gan awdurdodau lleol ar gyfer plant a phobl ifanc rhwng 10 a 18 oed. Mae'n cynnwys blwyddyn ysgol 2019/20; hynny yw Medi 2019 i Awst 2020.

Mae'r data a ddangosir ar gyfer Cymru, ac ar lefel awdurdod lleol.

Yn y datganiad hwn

Rhyw, awdurdod lleol, y math o atgyfeiriad, grŵp oedran ac ethnigrwydd	3
Y materion a gyflwynwyd a'r prif faterion	10
Sgôr Craidd YP Cyfartalog	14
Atgyfeirio achosion ymlaen	16
Sesiynau cwmsela a fynychwyd	17
Gwybodaeth allweddol am ansawdd	18

Cynnwys

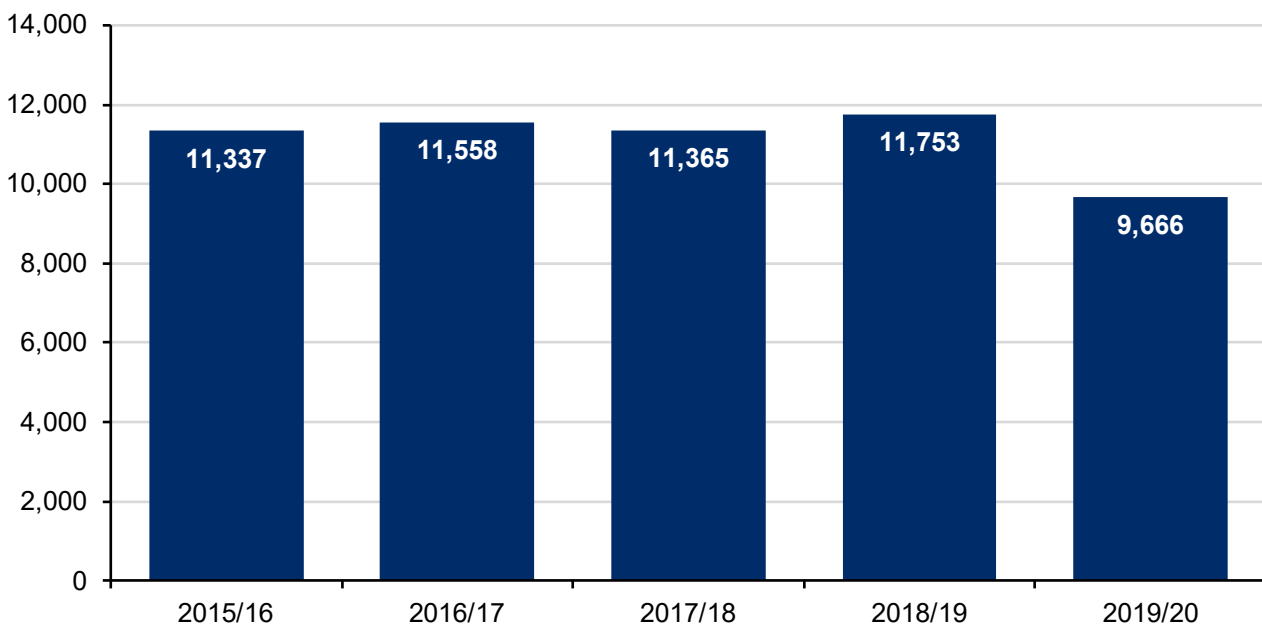
	Page	
Adran 1	Plant a phobl ifanc a gafodd eu cwnsela yn ôl rhyw, awdurdod lleol, y math o atgyfeiriad, grŵp oedran ac ethnigrwydd	3
Siart 2	Nifer y plant a'r bobl ifanc a gafodd eu cwnsela yng Nghymru	3
Siart 3	Nifer y plant a'r bobl ifanc (fesul 100 o drigolion 10-18 oed) a gafodd eu cwnsela yng Nghymru, yn ôl awdurdod lleol, yn 2019/20	4
Tabl 1	Nifer y plant a'r bobl ifanc a gafodd eu cwnsela (ac eithrio cwnsela ar-lein) yng Nghymru, yn ôl awdurdod lleol, yn 2019/20	5
Siart 4	Nifer y plant a'r bobl ifanc a gafodd eu cwnsela yng Nghymru yn ôl y math o atgyfeiriad	6
Siart 5	Y math o atgyfeiriad ar gyfer plant a phobl ifanc a gafodd eu cwnsela, yn ôl rhyw, yn 2019/20	7
Siart 6	Nifer y plant a'r bobl ifanc a gafodd eu cwnsela yng Nghymru, yn ôl grŵp oedran blwyddyn ysgol	8
Siart 7	Nifer y plant a'r bobl ifanc a gafodd eu cwnsela yng Nghymru, yn ôl rhyw a grŵp oedran blwyddyn ysgol, yn 2019/20	9
Tabl 2	Nifer a chanran y plant a'r bobl ifanc a gafodd eu cwnsela yng Nghymru, yn ôl cefndir ethnig	9
Adran 2	Y materion a gyflwynwyd a'r prif faterion	10
Siart 8	Y materion amlycaf a gyflwynwyd ar gyfer plant a phobl ifanc a gafodd eu cwnsela yng Nghymru yn 2019/20	10
Tabl 3	Yr holl faterion a gyflwynwyd ar gyfer plant a phobl ifanc a gafodd eu cwnsela yng Nghymru yn 2019/20	11
Siart 9	Y prif faterion amlycaf ar gyfer plant a phobl ifanc a gafodd eu cwnsela yng Nghymru yn 2019/20	12
Tabl 4	Yr holl brif faterion ar gyfer plant a phobl ifanc a gafodd eu cwnsela yng Nghymru yn 2019/20	13
Adran 3	Sgôr Craidd YP Cyfartalog	14
Siart 10	Gwelliant ar gyfartaledd yn Sgôr Craidd YP ar gyfer plant a phobl ifanc a gafodd gwnsela yng Nghymru yn ôl awdurdod lleol yn 2019/20	14
Tabl 5	Sgôr Craidd YP ar gyfartaledd ar gyfer plant a phobl ifanc a dderbyniodd gwnsela yng Nghymru yn ôl awdurdod lleol yn 2019/20	15
Adran 4	Atgyfeiriadau ymlaen	16
Siart 11	Nifer y plant a'r bobl ifanc a gafodd eu hatgyfeirio ymlaen ar ôl cwblhau sesiynau cwnsela yng Nghymru yn 2019/20	16
Tabl 6	Nifer y plant a'r bobl ifanc a gafodd eu hatgyfeirio ymlaen ar ôl cwblhau sesiynau cwnsela yng Nghymru yn 2019/20	16
Adran 5	Sesiynau cwnsela a fynychwyd	17
Siart 12	Nifer cyfartalog y sesiynau cwnsela a fynychwyd gan blant a phobl ifanc a gafodd eu cwnsela yng Nghymru	17
Siart 13	Nifer cyfartalog y sesiynau cwnsela a fynychwyd gan blant a phobl ifanc a gafodd eu cwnsela yng Nghymru, yn ôl awdurdod lleol, yn 2019/20	17
Gwybodaeth allweddol am ansawdd		18

Mae cynghori yn y cyd-destun hwn yn rhoi cyfle i blant a phobl ifanc siarad wyneb yn wyneb â chynghorydd am eu pryderon, i weithio trwy deimladau anodd fel y gallant ddysgu eu rheoli. Lle y bo'n briodol, gall cwnsela arwain at atgyfeiriad i wasanaeth arall (e.e. Gwasanaethau Iechyd Meddwl Plant a'r Glasoed (CAMHS), gwasanaethau amddiffyn plant).

Mae'r holl siartiau a thablau isod yn ymwneud â chwnsela wyneb yn wyneb yn unig. Fodd bynnag, mae cwnsela a gynhaliwyd trwy sesiynau wyneb yn wyneb ar-lein rhwng Mawrth ac Awst 2020 wedi'i gynnwys.

Adran 1: Plant a phobl ifanc a gafodd eu cwnsela yn ôl rhyw, awdurdod lleol, y math o atgyfeiriad, grŵp oedran ac ethnigrwydd

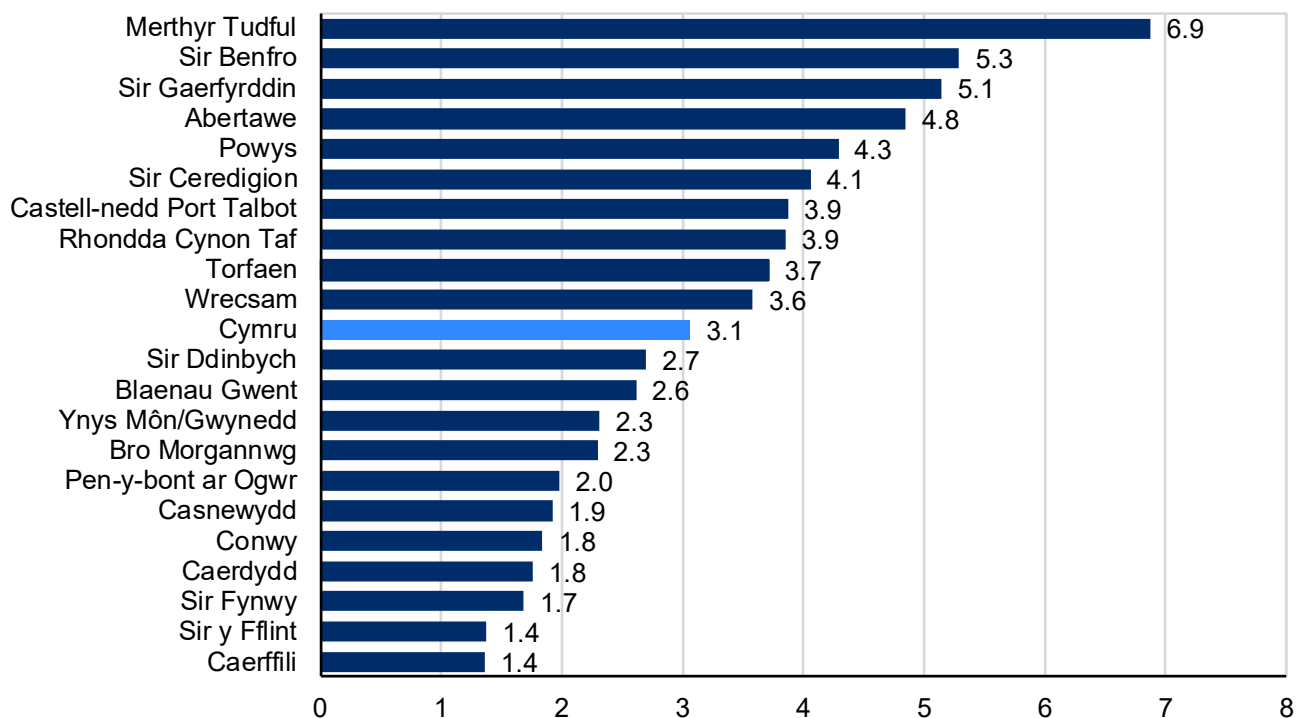
Siart 2: Nifer y plant a'r bobl ifanc a gafodd eu cwnsela yng Nghymru



Ffynhonnell: Cwnsela ar gyfer plant a phobl ifanc, Llywodraeth Cymru

- Cafodd 9,666 o blant a phobl ifanc wasanaethau cwnsela yn 2019/20, gostyngiad o 18 y cant o'i gymharu â 2018/19. Mae cau ysgolion rhwng Mawrth ac Awst 2020 oherwydd y pandemig coronafeirws (COVID-19) yn debygol o fod wedi cael effaith ar y ffigurau ar gyfer 2019/20.
- Merched oedd 66%, neu 6,372, o'r 9,666 o blant a gafodd eu cwnsela yn 2019/20, o gymharu â 34%, neu 3,294, o fechgyn (Siart 1). Mae'r rhaniad rhyw yn debyg i flynyddoedd blaenorol.

Siart 3: Nifer y plant a'r bobl ifanc (fesul 100 o drigolion rhwng 10 a 18 oed) a gafodd eu cwnsela yng Nghymru, yn ôl awdurdod lleol, yn 2019/20 (a)



Ffynhonnell: Cwnsela ar gyfer plant a phobl ifanc, Llywodraeth Cymru

(a) Daw'r amcangyfrifon poblogaeth o amcangyfrifon poblogaeth canol blwyddyn 2019 y Swyddfa Ystadegau Gwladol.

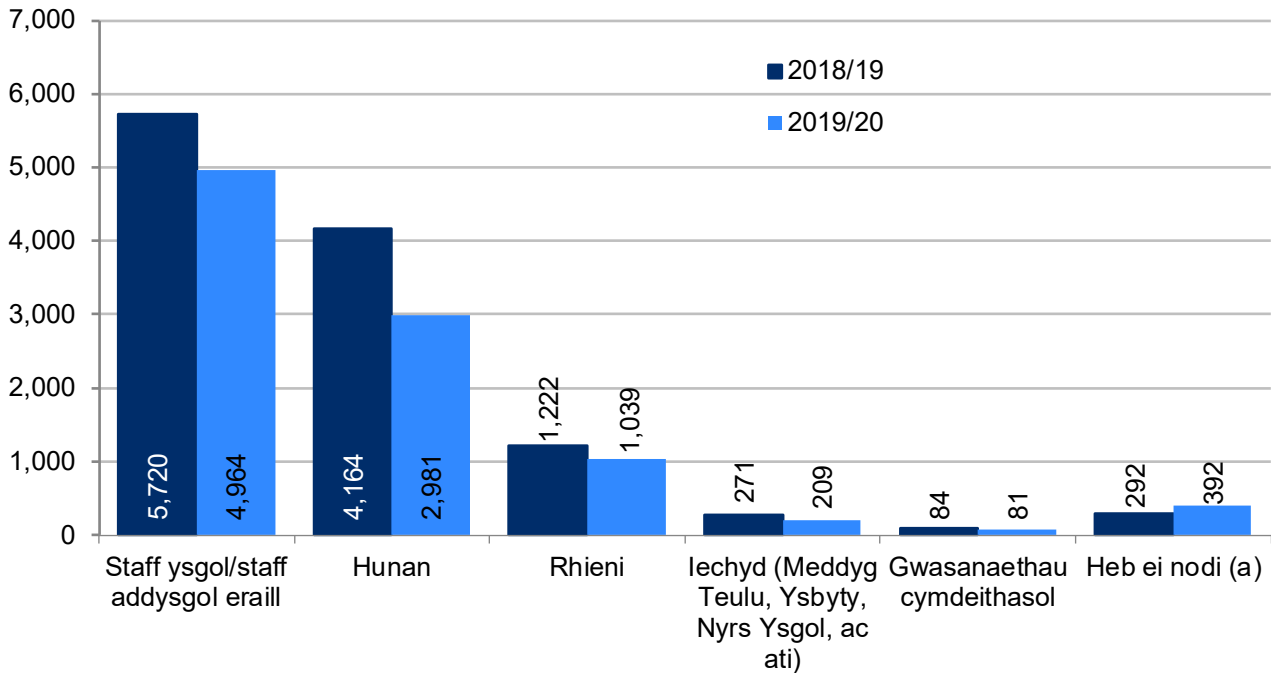
- Cafodd 3.1 o blant a phobl ifanc fesul 100 o drigolion 10-18 oed eu cwnsela yng Nghymru yn 2019/20.
- Yn Merthyr Tudful y gwelwyd y gyfradd uchaf o blant a phobl ifanc fesul 100 o drigolion 10-18 oed a gafodd eu cwnsela (6.9 yn 2019/20, Siart 3).
- Yn Abertawe hefyd y gwelwyd y nifer mwyaf o blant a phobl ifanc a gafodd eu cwnsela (1,158 yn 2019/20, Tabl 1).
- Yng Nghaerffili a Sir y Fflint y gwelwyd y gyfradd isaf o blant a phobl ifanc fesul 100 o drigolion 10-18 oed a gafodd eu cwnsela (1.4 yn 2019/20, Siart 3).
- Yn Sir Fynwy y gwelwyd y nifer lleiaf o blant a phobl ifanc a gafodd eu cwnsela (160 yn 2019/20, Tabl 1).

Tabl 1: Nifer y plant a'r bobl ifanc a gafodd eu cwnsela yng Nghymru, yn ôl awdurdod lleol, yn 2019/20

Awdurdod lleol	Gwryw	Benyw	Cyfanswm
Ynys Môn/Gwynedd	131	302	433
Conwy	81	119	200
Sir Ddinbych	96	169	265
Sir y Fflint	75	151	226
Wrecsam	191	322	513
Powys	175	367	542
Sir Ceredigion	93	169	262
Sir Benfro	215	444	659
Sir Gaerfyrddin	370	613	983
Abertawe	384	774	1,158
Castell-nedd Port Talbot	181	370	551
Pen-y-bont ar Ogwr	86	202	288
Bro Morgannwg	82	238	320
Caerdydd	191	441	632
Rhondda Cynon Taf	368	581	949
Merthyr Tudful	133	288	421
Caerffili	110	150	260
Blaenau Gwent	69	105	174
Torfaen	96	256	352
Sir Fynwy	64	96	160
Casnewydd	103	215	318
Cymru	3,294	6,372	9,666

Ffynhonnell: Cwnsela ar gyfer plant a phobl ifanc, Llywodraeth Cymru

Siart 4: Nifer y plant a'r bobl ifanc a gafodd eu cwnsela yng Nghymru yn ôl y math o atgyfeiriad

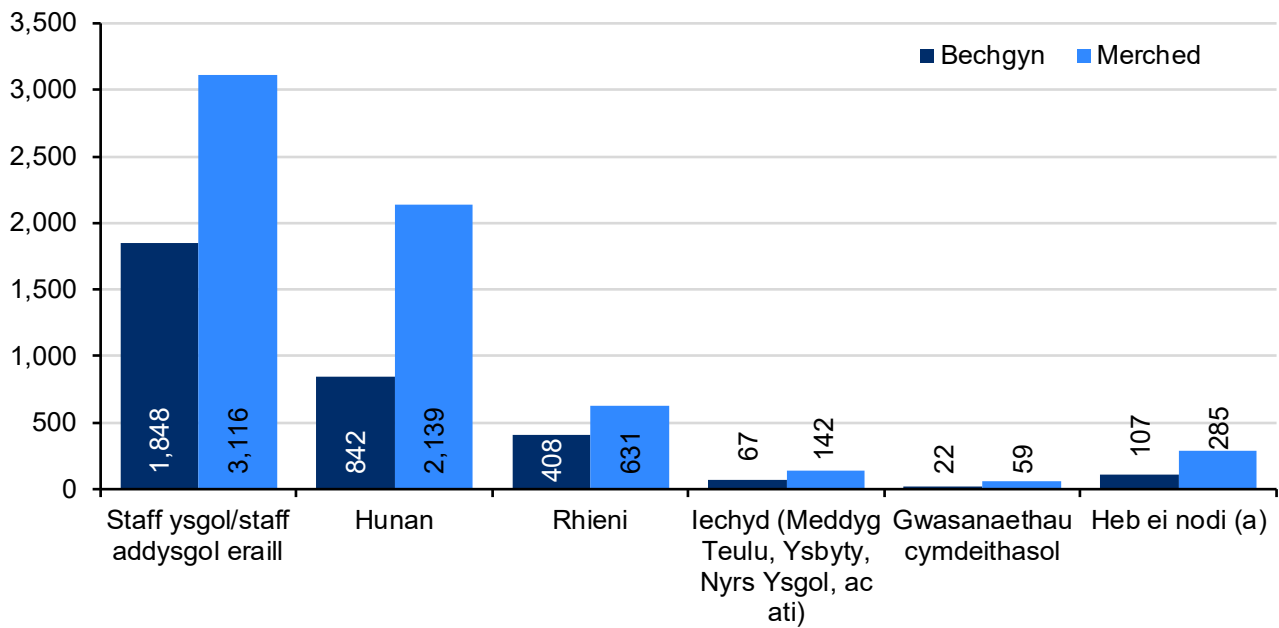


Ffynhonnell: Cwnsela ar gyfer plant a phobl ifanc, Llywodraeth Cymru

(a) Mae heb ei nodi yn cynnwys y categorïau 'Dewis peidio dweud', 'Ddim yn hysbys' ac 'Arall'.

- Atgyfeiriad gan staff ysgol a staff addysgol eraill oedd y math mwyaf cyffredin o atgyfeiriad, gan gyfrif am hanner yr holl atgyfeiriadau (51%) yn 2019/20. Hunan atgyfeiriad oedd yr ail fath mwyaf cyffredin o atgyfeiriad (31%) yn 2019/20, ac yna atgyfeiriad gan rieni (11%).
- Gostyngodd pob math o atgyfeirio o'i gymharu â'r llynedd, ac eithrio'r rhai na nodwyd. Lleihaodd hunangyfeiriadau fwyaf.

Siart 5: Y math o atgyfeiriad ar gyfer plant a phobl ifanc a gafodd eu cwnsela, yn ôl rhyw, yn 2019/20

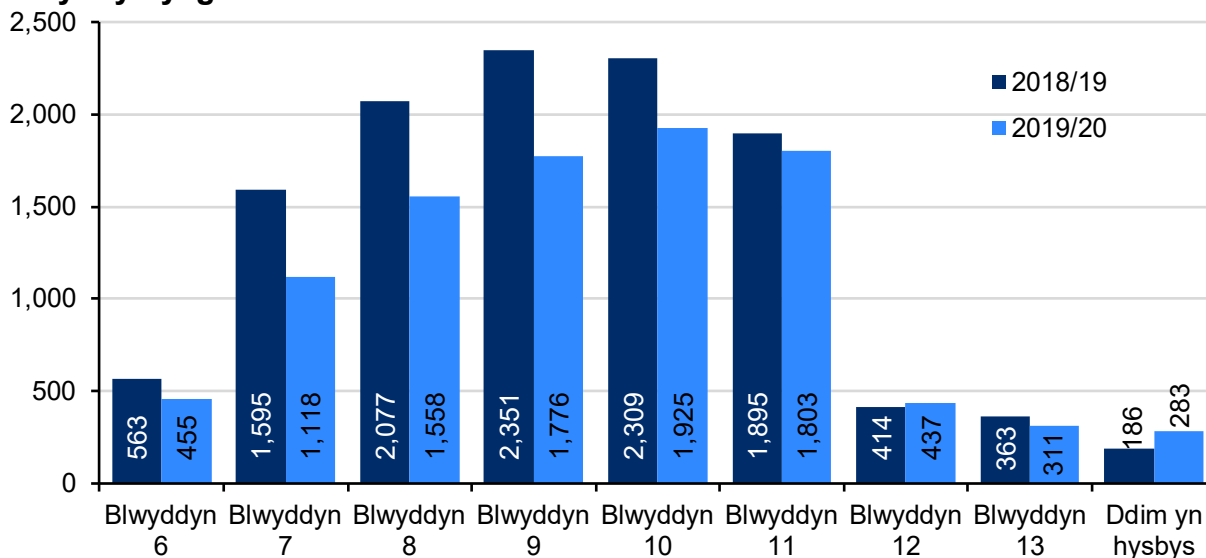


Ffynhonnell: Cwnsela ar gyfer plant a phobl ifanc, Llywodraeth Cymru

(a) Mae heb ei nodi yn cynnwys y categorïau 'Dewis peidio dweud', 'Ddim yn hysbys' ac 'Arall'.

- Roedd y bechgyn a'r merched a oedd yn mynychu gwasanaethau cwnsela yn arddangos tuedd debyg o ran y modd y cawsant eu hatgyfeirio, gydag atgyfeiriad gan staff ysgol yn fwyaf cyffredin, ac yna hunanatgyfeiriad, a hynny ar gyfer y bechgyn a'r merched.
- Fodd bynnag, roedd bechgyn yn fwy tebygol o gael eu hatgyfeirio gan staff ysgol a staff addysgol eraill (56% o'r holl fechgyn a atgyfeiriwyd) o gymharu â'u cyfoedion a oedd yn ferched (49% y cant o'r holl ferched a atgyfeiriwyd).
- I'r gwrthwyneb, roedd merched yn fwy tebygol o'u hatgyfeirio eu hunain (34% o'r holl ferched a atgyfeiriwyd) o gymharu â'u cyfoedion a oedd yn fechgyn (26% o'r holl fechgyn a atgyfeiriwyd).

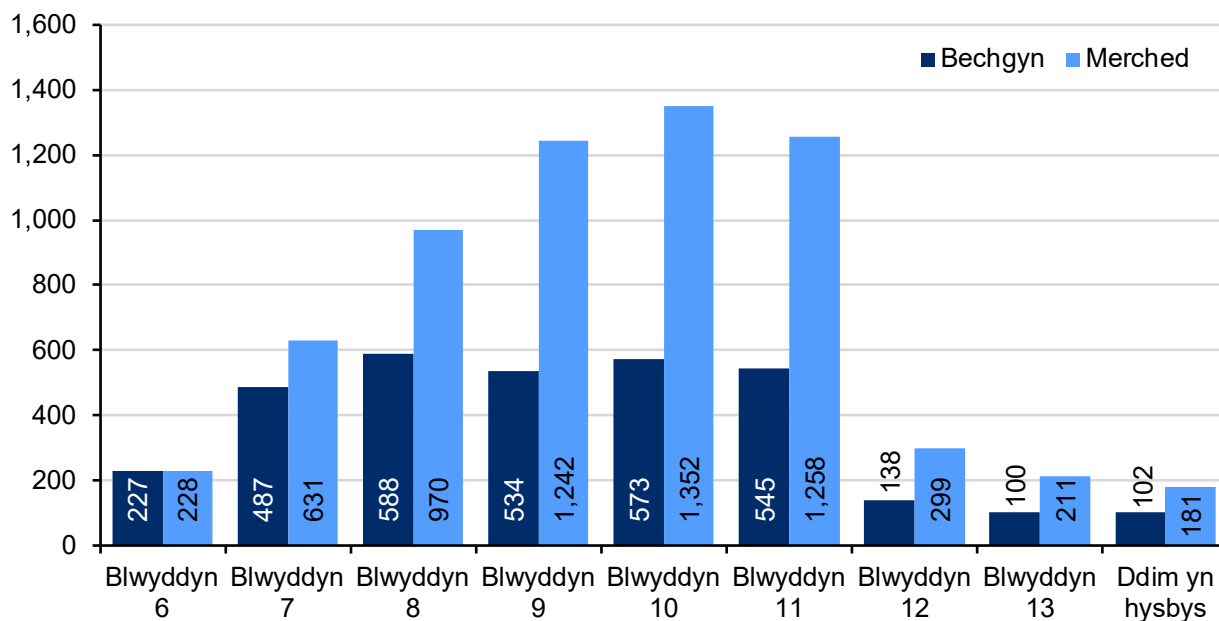
Siart 6: Nifer y plant a'r bobl ifanc a gafodd eu cwnsela yng Nghymru, yn ôl grŵp oedran blwyddyn ysgol



Ffynhonnell: Cwnsela ar gyfer plant a phobl ifanc, Llywodraeth Cymru

- Yng ngrŵp oedran Blwyddyn 10 (mae rhan fwyaf o'r plant o oedran 14-15) y gwelwyd y nifer uchaf o blant a phobl ifanc a gafodd eu cwnsela, yna grŵp oedran Blwyddyn 11, yn 2019/20. Yng ngrŵp oedran Blwyddyn 13 (hynny yw, y bobl ifanc hynny yn y chweched dosbarth neu sydd wedi gadael yr ysgol) y gwelwyd y nifer isaf.
- Roedd grŵp oedran Blwyddyn 10 yn cyfrif am 20% o'r holl blant a phobl ifanc a gafodd eu cwnsela yn 2019/20.
- Roedd 85% o'r holl blant a phobl ifanc a dderbyniodd gwnsela rhwng y grwpiau oedran Blwyddyn 7 a Blwyddyn 11 yn 2019/20, er bod hyn yn cael ei lywio'n bennaf gan dueddiadau ar draws oedran mewn cwnsela ar gyfer menywod fel y dangosir yn yr adran ganlynol.
- Gostyngodd nifer y plant a'r bobl ifanc a dderbyniodd gwnsela o'i gymharu â'r llynedd ar gyfer pob grŵp blwyddyn ac eithrio Blwyddyn 12.

Siart 7: Nifer y plant a'r bobl ifanc a gafodd eu cwnsela yng Nghymru, yn ôl rhyw a grŵp oedran blwyddyn ysgol, yn 2019/20



Ffynhonnell: Cwnsela ar gyfer plant a phobl ifanc, Llywodraeth Cymru

- Roedd mwy o ferched na bechgyn a gafodd eu cwnsela ym mhob grŵp blwyddyn, er bod niferoedd Blwyddyn 6 ar gyfer bechgyn a merched yn debyg.
- O flwyddyn 7 i flwyddyn 11 parhaodd nifer y bechgyn a oedd yn mynychu sesiynau cwnsela yn gymharol sefydlog, gyda rhwng 450 a 600 ym mhob grŵp blwyddyn. Fodd bynnag, cynyddodd nifer y merched yn sylweddol o flwyddyn 7 i flwyddyn 10 o'i gymharu â'u cyfoedion a oedd yn fechgyn, gan gyrraedd y nifer uchaf ym mlwyddyn 10 o 1,352 o ferched.

Tabl 2: Nifer a chanran y plant a'r bobl ifanc a gafodd eu cwnsela yng Nghymru, yn ôl cefndir ethnig

Cefndir ethnig	2017/18		2018/19		2019/20	
	Nifer	Canran	Nifer	Canran	Nifer	Canran
Gwyn	10,838	95.4	10,963	93.3	8,915	92.2
O Dras Cymysg	231	2.0	257	2.2	190	2.0
Asiaidd neu Asiaidd Prydeinig	128	1.1	142	1.2	113	1.2
Du neu Ddu Prydeinig	45	0.4	51	0.4	56	0.6
Tsieineaidd neu Dsieineaidd Prydeinig	17	0.1	8	0.1	6	0.1
Unrhyw gefndir ethnig arall	60	0.5	115	1.0	75	0.8
Anhysbys	46	0.4	217	1.8	311	3.2
Cyfanswm	11,365	100.0	11,753	100.0	9,666	100.0

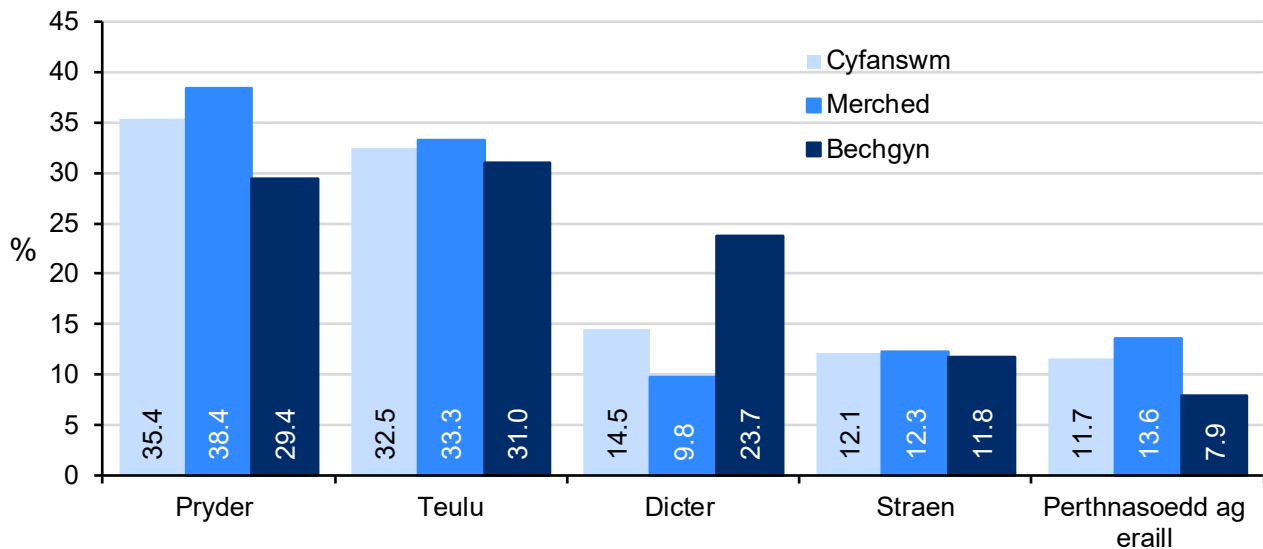
Ffynhonnell: Cwnsela ar gyfer plant a phobl ifanc, Llywodraeth Cymru

- Roedd mwyafrif (92%) y plant a'r bobl ifanc a gafodd eu cwnsela yn ystyried eu hunain yn wyn yn 2019/20. Mae'r dosbarthiad a welir yn Nhabl 2 fwy neu lai yn cynrychioli'r dosbarthiad o bobl ifanc yn y boblogaeth ysgol ehangach.

Adran 2: Y materion a gyflwynwyd a'r prif faterion

Mater a gyflwynir yw'r rheswm pam y mae cleient yn hunanatgyfeirio at gwnselydd. Gofynnir i awdurdodau lleol gofnodi hyd at dri mater a gyflwynir fesul plentyn neu berson ifanc. Mae'r siart isod yn dangos canran y plant a'r bobl ifanc a gafodd eu cwnsela, ynghyd â'r pum mater mwyaf cyffredin a gyflwynwyd.

Siart 8: Y materion amlycaf a gyflwynwyd ar gyfer plant a phobl ifanc a gafodd eu cwnsela yng Nghymru yn 2019/20



Ffynhonnell: Cwnsela ar gyfer plant a phobl ifanc, Llywodraeth Cymru

(a) Mae 'Perthnasoedd ag eraill' yn berthnasoedd heblaw gyda chariad / cariad neu gydag athrawon.

- Cofnodwyd materion a gyflwynwyd ar gyfer pob plentyn a pherson ifanc a gafodd wasanaethau cwnsela yng Nghymru. Roedd y gyfran a oedd â phryder yn uwch na materion teuluol am y tro cyntaf ac mae wedi codi o 29% yn 2018/19 i 35% yn 2019/20.
- Y math mwyaf cyffredin o fater a gyflwynwyd adeg atgyfeirio ar gyfer merched oedd materion pryder (38%). Ar gyfer dynion, materion teuluol oedd y mwyaf cyffredin (31%).
- O'r materion mwyaf cyffredin eraill a gyflwynwyd a chofnodwyd, roedd bechgyn yn fwy tebygol o gael eu hatgyfeirio oherwydd materion dicter, er bod merched yn fwy tebygol na bechgyn o gael eu hatgyfeirio am faterion yn ymwneud â perthnasoedd ag eraill.
- Y pedwerydd mater uchaf a gyflwynwyd ar gyfer bechgyn oedd materion ymddygiadol (15%) a'r pedwerydd mater uchaf ar gyfer merched oedd hunan-werth (13%) yn Nhabl 3.

Tabl 3: Yr holl faterion a gyflwynwyd ar gyfer plant a phobl ifanc a gafodd eu cwmsela yng Nghymru yn 2019/20 (a)

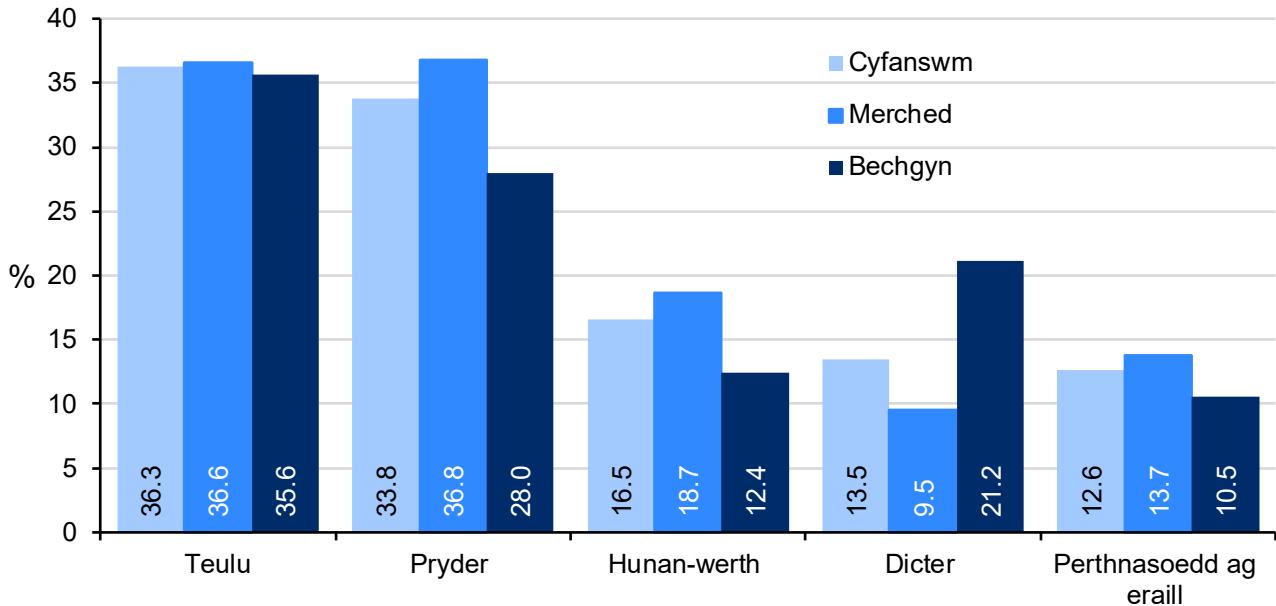
Materion a gyflwynwyd adeg atgyfeirio	Gwryw		Benyw		Cyfanswm	
	Nifer	Canran	Nifer	Canran	Nifer	Canran
Pryder	970	29.4	2,449	38.4	3,419	35.4
Teulu	1,022	31.0	2,122	33.3	3,144	32.5
Dictor	781	23.7	625	9.8	1,406	14.5
Straen	388	11.8	782	12.3	1,170	12.1
Perthnasoedd ag eraill	259	7.9	868	13.6	1,127	11.7
Hunan-werth	302	9.2	814	12.8	1,116	11.5
Iselder	341	10.4	727	11.4	1,068	11.0
Profedigaeth	329	10.0	546	8.6	875	9.1
Ymddygiadol	488	14.8	367	5.8	855	8.8
Hunan-niwed	147	4.5	623	9.8	770	8.0
Bwlio	193	5.9	384	6.0	577	6.0
Academaidd	185	5.6	313	4.9	498	5.2
Hunanladdiad	128	3.9	251	3.9	379	3.9
Cam-drin (gan gynnwys cam-drin rhywiol)	60	1.8	215	3.4	275	2.8
Arall	99	3.0	141	2.2	240	2.5
Salwch	73	2.2	146	2.3	219	2.3
Perthynas â chariad	55	1.7	130	2.0	185	1.9
Anhwylderau bwyta	10	0.3	156	2.4	166	1.7
Ddim yn hysbys	48	1.5	95	1.5	143	1.5
Cam-drin domestig	49	1.5	78	1.2	127	1.3
Rhywiol (gan gynnwys tueddfryd)	26	0.8	89	1.4	115	1.2
Perthnasoedd ag athrawon	48	1.5	66	1.0	114	1.2
Cyfrifoldeb gofalu	31	0.9	72	1.1	103	1.1
Materion trawsrywioldeb	31	0.9	50	0.8	81	0.8
Camddefnyddio sylweddau	32	1.0	30	0.5	62	0.6
Seiberddiogelwch (gan gynnwys seiberfwlio a secstio)	18	0.5	24	0.4	42	0.4
Pryderon ariannol/tlodi	14	0.4	28	0.4	42	0.4
Troseddu	8	0.2	5	0.1	13	0.1

Ffynhonnell: Cwmsela ar gyfer plant a phobl ifanc, Llywodraeth Cymru

(a) Gall awdurdodau lleol gofnodi hyd at dri mater a gyflwynir fesul plentyn neu berson ifanc. Mae'r tabl hwn yn dangos nifer a chanran y plant a'r bobl ifanc a oedd â phob mater. Felly, nid yw'r canrannau'n creu cyfanswm o 100.

Prif fater yw'r mater(ion) sylfaenol a nodir yn ystod y broses gwrsela. Er enghraifft, efallai mai dicter yw'r mater a gyflwynir gan berson ifanc, ond trwy'r broses gwrsela, efallai y daw ef/hi i sylweddoli mai'r prif fater yw perthnasoedd teuluol. Gofynnir i awdurdodau lleol gofnodi hyd at dri phrif fater fesul plentyn neu berson ifanc. Mae'r siart isod yn dangos canran y plant a'r bobl ifanc a gafodd eu cwnsela mewn perthynas â phob un o'r pum prif fater mwyaf cyffredin.

Siart 9: Y prif faterion amlycaf ar gyfer plant a phobl ifanc a gafodd eu cwnsela yng Nghymru yn 2019/20



Ffynhonnell: Cwnsela ar gyfer plant a phobl ifanc, Llywodraeth Cymru

- Y math mwyaf cyffredin o broblem oedd materion teuluol, a oedd yn broblem i dros draean (36%) o'r holl blant a phobl ifanc a oedd yn derbyn gwasanaethau cwnsela yn 2019/20. Materion yn ymwneud â pryder (34%) a hunan-werth (17%) oedd y mathau mwyaf cyffredin nesaf o brif fater yn 2019/20; gyda'r gyfran yr oedd pryder yn brif fater yn codi o 28% yn 2018/19 i 34% yn 2019/20.
- Fel yn achos y materion a gyflwynwyd, pryder oedd y math mwyaf cyffredin o brif fater ar gyfer merched a materion teuluol ar gyfer bechgyn.
- O'r prif faterion mwyaf cyffredin eraill a chofnodwyd, roedd bechgyn yn fwy tebygol o gael eu hatgyfeirio oherwydd materion dicter, tra roedd merched yn fwy tebygol na bechgyn i gael eu hatgyfeirio oherwydd pryder neu materion yn ymwneud a hunanwerth.
- Ers 2015/16 bu cynnydd yn y canran o ddigyblion gyda pryder fel mater a gyflwynwyd a prif fater (y ddau yn 12% yn 2015/16).

Tabl 4: Yr holl brif faterion ar gyfer plant a phobl ifanc a gafodd eu cwnsela yng Nghymru yn 2019/20 (a)

Materion sydd wedi codi pan gânt eu hatgyfeirio	Gwryw		Benyw		Cyfanswm	
	Nifer	Canran	Nifer	Canran	Nifer	Canran
Teulu	1,174	35.6	2,334	36.6	3,508	36.3
Pryder	923	28.0	2,345	36.8	3,268	33.8
Hunan-werth	409	12.4	1,190	18.7	1,599	16.5
Dicter	697	21.2	606	9.5	1,303	13.5
Perthnasoedd ag eraill	347	10.5	875	13.7	1,222	12.6
Straen	407	12.4	752	11.8	1,159	12.0
Profedigaeth	330	10.0	579	9.1	909	9.4
Iselder	282	8.6	592	9.3	874	9.0
Ymddygiadol	332	10.1	296	4.6	628	6.5
Hunan-niwed	129	3.9	461	7.2	590	6.1
Academaidd	191	5.8	349	5.5	540	5.6
Bwlio	190	5.8	329	5.2	519	5.4
Arall	103	3.1	258	4.0	361	3.7
Hunanladdiad	121	3.7	231	3.6	352	3.6
Perthynas â chariad	67	2.0	193	3.0	260	2.7
Salwch	91	2.8	164	2.6	255	2.6
Cam-drin (gan gynnwys cam-drin rhywiol)	51	1.5	175	2.7	226	2.3
Ddim yn hysbys	75	2.3	111	1.7	186	1.9
Anhwylderau bwyta	19	0.6	137	2.2	156	1.6
Perthnasoedd ag athrawon	70	2.1	77	1.2	147	1.5
Cam-drin domestig	46	1.4	93	1.5	139	1.4
Rhywiol (gan gynnwys tueddfryd)	34	1.0	91	1.4	125	1.3
Cyfrifoldeb gofalu	26	0.8	73	1.1	99	1.0
Materion trawsrywioldeb	36	1.1	57	0.9	93	1.0
Camddefnyddio sylweddau	23	0.7	25	0.4	48	0.5
Pryderon ariannol/tlodi	15	0.5	32	0.5	47	0.5
Seiberddiogelwch (gan gynnwys seiberfwlio a secstio)	15	0.5	29	0.5	44	0.5
Troseddu	5	0.2	9	0.1	14	0.1

Ffynhonnell: Cwnsela ar gyfer plant a phobl ifanc, Llywodraeth Cymru

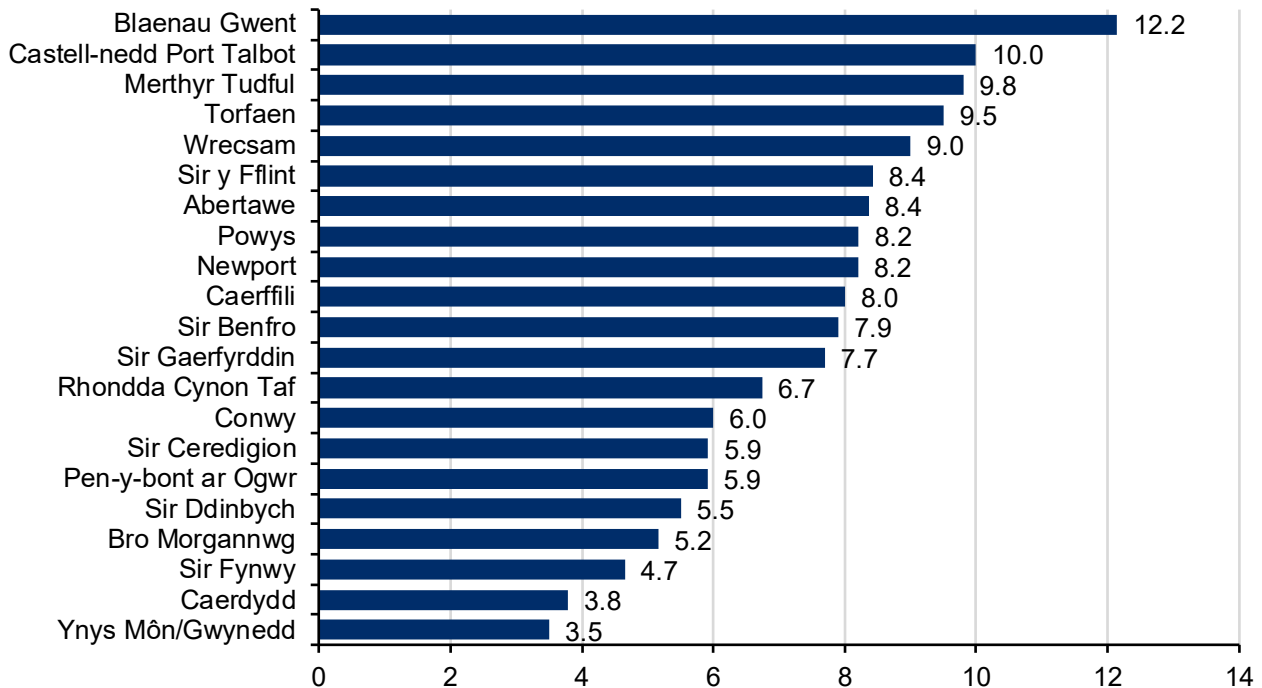
(a) Gall awdurdodau lleol gofnodi hyd at dri phrif fater fesul plentyn neu berson ifanc. Mae'r tabl hwn yn dangos nifer a chanran y plant a'r bobl ifanc a oedd â phob mater. Felly, nid yw'r canrannau'n creu cyfanswm o 100.

- Er bod y mwyafrif o gategoriâu wedi lleihau, mae nifer y merched sy'n derbyn cwnsela ar gyfer pryder wedi cynyddu, ac er bod y niferoedd yn gymharol fach mae'r nifer sy'n derbyn cwnsela ar gyfer anhwylderau bwyta hefyd i fyny.

Adran 3: Sgôr Craidd YP Cyfartalog

Mae Craidd YP yn fesur o drallod seicolegol a adroddwyd gan bobl ifanc, cyn ac ar ôl cwnsela. Am wybodaeth bellach ar y ffurflen a gwblhawyd gan bobl ifanc, cyfeiriwch at y ddolen ganlynol: [Ffurflen](#)

Siart 10: Gwelliant ar gyfartaledd yn Sgôr Craidd YP ar gyfer plant a phobl ifanc a gafodd gwnsela yng Nghymru yn ôl awdurdod lleol yn 2019/20



Ffynhonnell: Cwnsela i bobl ifanc, Llywodraeth Cymru

- Ym Mlaenau Gwent oedd y gwelliant cyfartalog mwyaf yn Sgôr Craidd YP ymysg plant a phobl ifanc a dderbyniodd gwnsela yn 2019/20 (gwelliant yng nghanran Sgôr Craidd YP o 12.2, Siart 10).
- Yng Ngwynedd ac Ynys Môn oedd y gwelliant cyfartalog lleiaf yn Sgôr Craidd YP ymysg plant a phobl ifanc a dderbyniodd gwnsela yn 2019/20 (gwelliant yng nghanran Sgôr Craidd YP o 3.5, Siart 10).

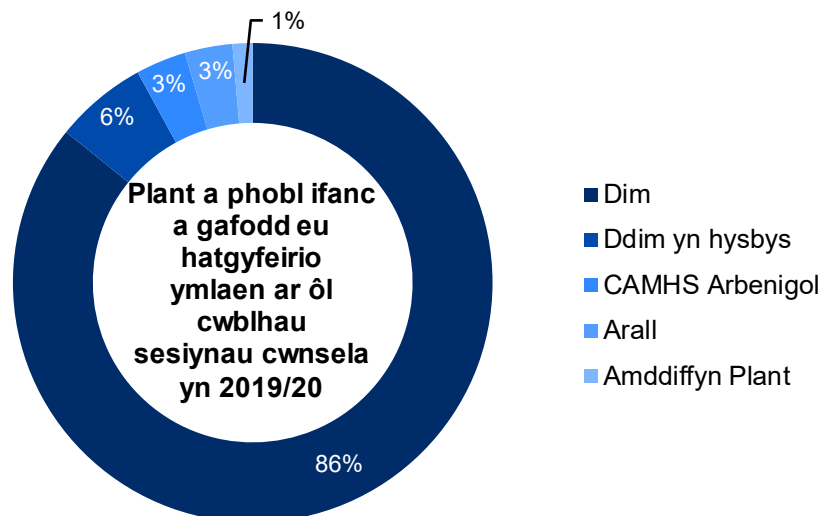
Tabl 5: Sgôr Craidd YP ar gyfartaledd ar gyfer plant a phobl ifanc a dderbyniodd gwnsela yng Nghymru yn ôl awdurdod lleol yn 2019/20

Awdurdod lleol	Sgôr gyfartalog ar y dechrau	Sgôr cyfartalog ar y diwedd	Gwelliant cyfartalog yn y sgôr
Ynys Môn/Gwynedd	16.5	13.0	3.5
Conwy	17.0	11.0	6.0
Sir Ddinbych	17.5	12.0	5.5
Sir y Fflint	17.3	8.9	8.4
Wrecsam	24.0	15.0	9.0
Powys	19.5	11.3	8.2
Sir Ceredigion	20.8	14.9	5.9
Sir Benfro	19.4	11.5	7.9
Sir Gaerfyrddin	20.1	12.4	7.7
Abertawe	21.1	12.7	8.4
Castell-nedd Port Talbot	24.0	14.0	10.0
Pen-y-bont ar Ogwr	19.4	13.5	5.9
Bro Morgannwg	17.5	12.3	5.2
Caerdydd	18.6	14.8	3.8
Rhondda Cynon Taf	20.2	13.4	6.7
Merthyr Tudful	20.7	10.9	9.8
Caerffili	18.2	10.2	8.0
Blaenau Gwent	20.9	8.8	12.2
Torfaen	21.0	11.5	9.5
Sir Fynwy	19.6	15.0	4.7
Casnewydd	23.6	15.4	8.2

Ffynhonnell: Cwnsela i bobl ifanc, Llywodraeth Cymru

Adran 4: Atgyfeiriadau ymlaen

Siart 11: Nifer y plant a'r bobl ifanc a gafodd eu hatgyfeirio ymlaen ar ôl cwblhau sesiynau cwnsela yng Nghymru yn 2019/20



Ffynhonnell: Cwnsela ar gyfer plant a phobl ifanc, Llywodraeth Cymru

- Casglwyd gwybodaeth am atgyfeiriadau ymlaen ar gyfer plant a phobl ifanc a gafodd eu cwnsela. Nid oedd angen i fwyafrif y plant a'r bobl ifanc a gafodd eu cwnsela gael eu hatgyfeirio ymlaen ar ôl cwblhau sesiynau cwnsela (86% yn 2019/20).
- Roedd merched yn fwy tebygol o gael eu hatgyfeirio ymlaen (8.3% yn 2019/20) yn dilyn cwblhau eu cwnsela na eu cyfoedion a oedd yn fechgyn (7.2% yn 2019/20).
- Atgyfeiriwyd 3.4% o blant a phobl ifanc a dderbyniodd gwnsela ymlaen i'r Gwasanaeth Iechyd Meddwl Plant a Phobl Ifanc (CAMHS) yn 2019/20.
- Atgyfeiriwyd o wrywod 3.6% o ferched a 3.0% o fechgyn ymlaen i'r CAMHS yn 2019/20.

Tabl 6: Nifer y plant a'r bobl ifanc a gafodd eu hatgyfeirio ymlaen ar ôl cwblhau sesiynau cwnsela yng Nghymru yn 2019/20 (a)

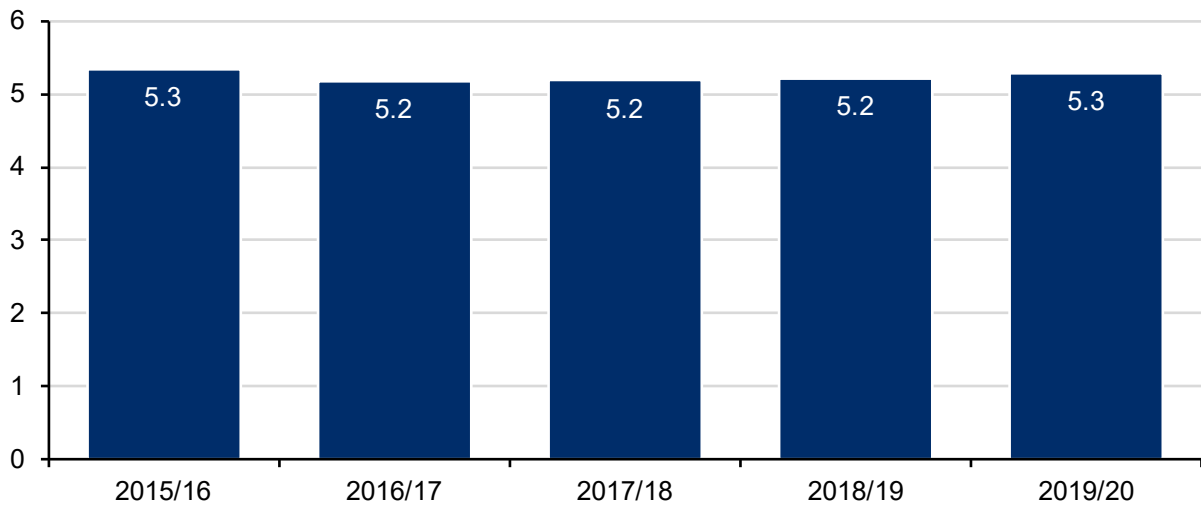
Atgyfeirio'r bobl ifanc	Gwryw		Benyw		Cyfanswm	
	Nifer	Canran	Nifer	Canran	Nifer	Canran
CAMHS Arbenigol	99	3.0	230	3.6	329	3.4
Amddiffyn Plant	44	1.3	87	1.4	131	1.4
Arall	96	2.9	215	3.4	311	3.2
Dim	2,863	86.7	5,443	85.3	8,306	85.8
Ddim yn hysbys	199	6.0	403	6.3	602	6.2
Cyfanswm	3,301	100.0	6,378	100.0	9,679	100.0

Ffynhonnell: Cwnsela ar gyfer plant a phobl ifanc, Llywodraeth Cymru

(a) Nid yw'r cyfanswm yn cyfateb i dablau eraill yn y datganiad hwn gan fod 13 o ddisgyblion wedi'u cyfeirio at CAMHS Arbenigol ac Amddiffyn Plant.

Adran 5: Sesiynau cwnsela a fynychwyd

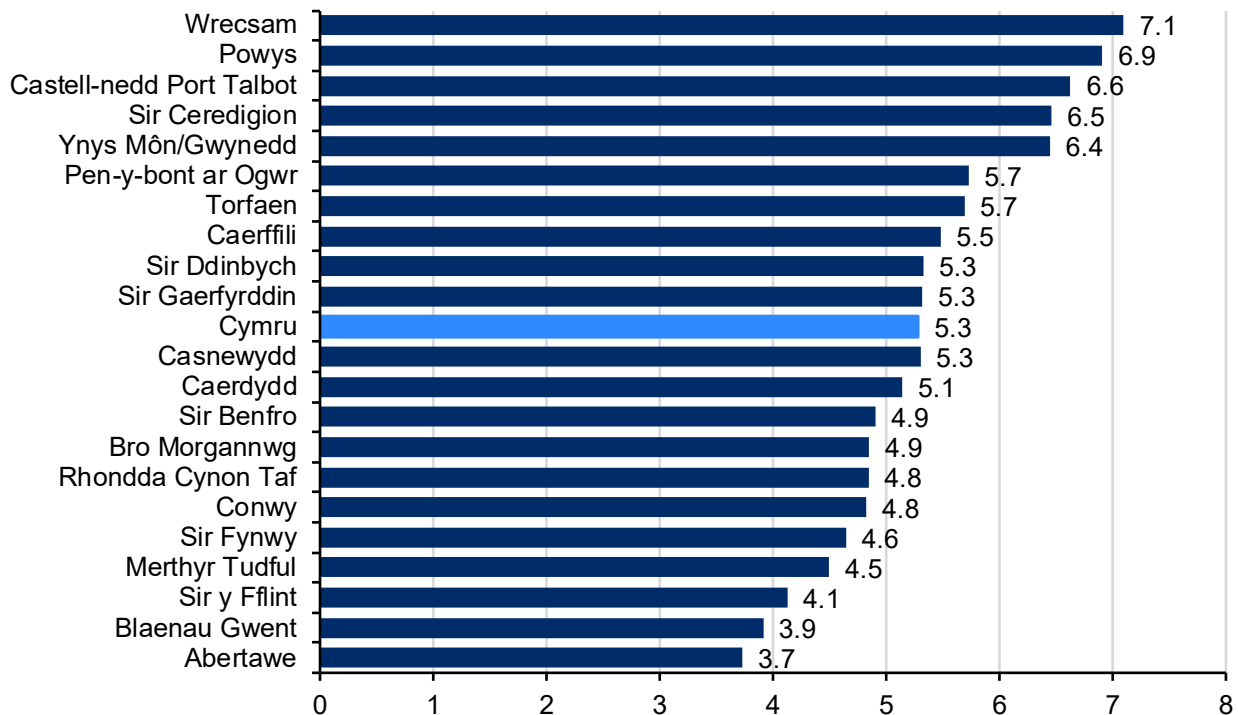
Siart 12: Nifer cyfartalog y sesiynau cwnsela a fynychwyd gan blant a phobl a gafodd eu cwnsela yng Nghymru



Ffynhonnell: Cwnsela ar gyfer plant a phobl ifanc, Llywodraeth Cymru

- Nifer cyfartalog y sesiynau cwnsela a fynychwyd gan blant a phobl ifanc a gafodd eu cwnsela yng Nghymru oedd 5.3 yn 2019/20. Mae nifer cyfartalog y sesiynau wedi aros yn gyson am y pum blynedd diwethaf.
- Cynhaliwyd tua thri chwarter y sesiynau wyneb yn wyneb yn 2019/20 a chynhaliwyd chwarter o bell oherwydd y pandemig coronafeirws (COVID-19).

Siart 13: Nifer cyfartalog y sesiynau cwnsela a fynychwyd gan blant a phobl ifanc a gafodd eu cwnsela yng Nghymru, yn ôl awdurdod lleol, yn 2019/20



Ffynhonnell: Cwnsela ar gyfer plant a phobl ifanc, Llywodraeth Cymru

- Mae cryn wahaniaethau yn y nifer cyfartalog y sesiynau cwnsela fesul awdurdod, o 3.7 sesiwn yn Abertawe a 7.1 sesiwn yn Wreccsam.

Gwybodaeth Allweddol am Ansawdd

Cyd-destun polisi a gweithredol

Mae cynghori yn y cyd-destun hwn yn rhoi cyfle i blant a phobl ifanc siarad wyneb yn wyneb â hyngorydd am eu pryderon, i weithio trwy deimladau anodd fel y gallant ddysgu eu rheoli. Lle y bo'n briodol, gall cwnsela arwain at atgyfeiriad i wasanaeth arall (e.e. Gwasanaethau Iechyd Meddwl Plant a'r Glasoed (CAMHS), gwasanaethau amddiffyn plant).

Mae Deddf Safonau a Threfniadaeth Ysgolion (Cymru) 2013 yn ei gwneud yn ofynnol i Awdurdod Lleol ddarparu gwasanaeth cwnsela annibynnol ar safle pob ysgol uwchradd y mae'n ei gynnal. Yn ogystal gall Awdurdod Lleol gynnig gwasanaethau cynghori mewn lleoliadau eraill, e.e. mewn ysgolion annibynnol neu mewn canolfan gymunedol leol, canolfan ieuencid neu gyfleuster cymunedol arall ar gyfer pobl ifanc nad ydynt yn yr ysgol a / neu'n dymuno cael cwnsela y tu allan i leoliad addysg ffurfiol.

Darparodd Llywodraeth Cymru £ 1.25m ychwanegol ar gyfer gwasanaethau cwnsela mewn ysgolion i gefnogi cyflwyno cwnsela i gleientiaid presennol a newydd yn ystod y pandemig coronafeirws (COVID-19). Roedd hyn yn cynnwys ehangu mynediad at ddarpariaeth a hefyd sefydlu ffyrdd newydd o weithio fel cyflwyno cwnsela ar-lein trwy gefnogi hyfforddiant mewn cwnsela ar-lein a phrynu trwyddedau meddalwedd i hwyluso cefnogaeth.

Deddf Safonau a Threfniadaeth Ysgolion (Cymru) 2013

Daeth Deddf Safonau a Threfniadaeth Ysgolion (Cymru) 2013 yn gyfraith yng Nghymru ar 4 Mawrth 2013. Mae'r Ddeddf yn pennu cynigion i gryfhau safonau ysgolion, gwella penderfyniadau lleol, a lleihau cymhlethdod. O dan Adran 92 o Ddeddf Safonau a Threfniadaeth Ysgolion (Cymru) 2013, mae'n ofynnol i awdurdodau lleol ddarparu gwasanaethau cwnsela annibynnol rhesymol ar gyfer plant a phobl ifanc rhwng 11 a 18 oed a disgyblion ym Mlwyddyn 6 yn yr ysgol gynradd. O dan Adran 93, mae'n ofynnol i awdurdodau lleol ddarparu gwybodaeth ddiennw am y gwasanaethau cwnsela hyn i Lywodraeth Cymru, yn unol â chyfarwyddyd a gyhoeddwyd gan Weinidogion Cymru o dan Adran 93 o Ddeddf 2013.

Lle bo awdurdod lleol wedi trefnu i unigolyn ddarparu gwasanaeth cwnsela annibynnol ar ei ran, rhaid i'r awdurdod roi copi i'r unigolyn o gyfarwyddyd Gweinidogion Cymru, a rhaid i'r unigolyn hwnnw gasglu'r wybodaeth sy'n angenrheidiol i gydymffurfio â'r cyfarwyddyd, a'i chyflwyno i'r awdurdod lleol.

Mae rhagor o wybodaeth am Ddeddf Safonau a Threfniadaeth Ysgolion (Cymru) 2013 ar gael trwy ddilyn y ddolen isod:

[Deddf Safonau a Threfniadaeth Ysgolion \(Cymru\) 2013](#)

Ffynhonnell ddata a chwmpas

Mae hwn yn gasgliad blynyddol sy'n ofynnol i Awdurdodau Lleol ddarparu i Lywodraeth Cymru.

Mae awdurdodau lleol Ynys Môn a Gwynedd yn darparu ffiurflen casglu data ar y cyd, felly ni ellir dangos y data ar gyfer yr awdurdodau hyn ar wahân.

Mae'r ffigurau yn seiliedig ar nifer y plant a'r bobl ifanc a gafodd sesiynau cwnsela wyneb yn wyneb ac a gwblhaodd y sesiynau hynny yn ystod y cyfnod. Mae cwnsela a gynhaliwyd trwy sesiynau wyneb yn wyneb ar-lein rhwng Mawrth ac Awst 2020 wedi'i gynnwys.

Mae grŵp oedran y plant a'r bobl ifanc hynny a gafodd eu cwnsela yn seiliedig ar eu blwyddyn ysgol yn hytrach na'u hoedran gwirioneddol. Noder nad yw'r holl blant a phobl ifanc a gafodd eu cwnsela yn ddisgyblion ysgol. Lle bo hyn yn wir, mae'r plant a'r bobl ifanc hynny wedi cael eu cynnwys yn y grŵp oedran blwyddyn ysgol y byddent fel arfer yn ei mynychu pe byddent yn yr ysgol.

Oherwydd sensitifrwydd y data, rhaid iddynt gael eu trosglwyddo i Lywodraeth Cymru trwy gyfrwng diogel a'u cadw mewn amgylchedd diogel. Y cyfrwng diogel ar gyfer trosglwyddo'r data yw AFON.

Rhaid i'r awdurdod lleol, neu'r unigolyn sy'n darparu'r gwasanaeth cwnsela, beidio â darparu gwybodaeth am unigolyn dynodedig na darparu gwybodaeth mewn ffordd (naill ai ar wahân neu ar y cyd â gwybodaeth arall) sy'n adnabod unigolyn, neu sy'n galluogi unigolyn i gael ei adnabod.

Mae rhagor o wybodaeth am y gofynion data ar gael yn 'Canllawiau statudol i awdurdodau lleol yng Nghymru ynghylch darpariaeth gwasanaethau cwnsela annibynnol', sydd ar gael drwy'r ddolen isod:

[Canllawiau statudol i awdurdodau lleol yng Nghymru ynghylch darpariaeth gwasanaethau cwnsela annibynnol.](#)

Pwy yw prif ddefnyddwyr y data hyn?

Defnyddir yr ystadegau hyn yn eang yn Llywodraeth Cymru a'r tu hwnt iddi. Dyma rai o'r prif ddefnyddwyr:

- Gweinidogion a Gwasanaeth Ymchwil y Senedd
- Aelodau Senedd Cymru
- Adrannau eraill o'r llywodraeth
- Awdurdodau lleol
- Byrddau Iechyd Lleol, gan gynnwys Gwasanaethau Iechyd Meddwl Plant a'r Glasoed (CAMHS)
- Adran Addysg yn Llywodraeth Cymru
- Meysydd eraill o Lywodraeth Cymru
- Y gymuned ymchwil
- Myfyrwyr, academyddion a phrifysgolion
- Dinasyddion unigol a chwmnïau preifat

I ba ddiben y defnyddir y data?

Defnyddir yr ystadegau hyn mewn amrywiaeth o ffyrdd. Dyma rai enghreifftiau:

- Cyngori Gweinidogion
- Llywio'r broses o wneud penderfyniadau ynghylch y polisi addysg yng Nghymru
- Cynorthwyo ag ymchwil i wasanaethau cwnsela ar gyfer plant a phobl ifanc
- Monitro a gwerthuso gwasanaethau cwnsela yng Nghymru, ar lefel lleol a chenedlaethol. Gall awdurdodau lleol ddefnyddio'r data a gesglir ganddynt i fonitro a gwerthuso'r gwasanaethau cwnsela a ddarperir yn eu hardal, er mwyn llywio'r gwaith o'u gwella
- Adnabod y prif faterion a phryderon ymhlith plant a phobl ifanc a all effeithio ar eu hiechyd meddwl

Ansawdd

Cynhyrchir ein hystadegau i safonau proffesiynol uchel a bennir yn y Cod Ymarfer ar gyfer Ystadegau Swyddogol. Maent yn destun adolygiadau sicrwydd ansawdd rheolaidd, er mwyn sicrhau eu bod yn diwallu anghenion cwsmeriaid. Cânt eu cynhyrchu heb unrhyw ymyrraeth wleidyddol.

Amseroldeb a phrydlondeb

Mae awdurdodau lleol, a'u darparwyr gwasanaethau cwnsela lle bo hynny'n berthnasol, yn crynhoi data cyfanredol ar blant a phobl ifanc sy'n cael eu cwnsela, ac yn cyflwyno'r data i Lywodraeth Cymru. Mae'n ofynnol darparu gwybodaeth a gasglwyd ar gyfer pob blwyddyn ysgol academaidd yn dilyn diwedd y flwyddyn ysgol academaidd. Oherwydd y pandemig coronafeirws (COVID-19), estynnwyd y dyddiad cau ar gyfer data ar gyfer blwyddyn ysgol academaidd 2019/20 i 18 Rhagfyr 2020. Yna dilyswyd y ffurflenni gan Lywodraeth Cymru a'u cyhoeddi mewn datganiad ystadegol ym mis Mai, deufis yn hwyrach nag mewn blynyddoedd blaenorol.

Hygyrchedd ac eglurder

Caiff y datganiad Ystadegol Cyntaf hwn ei rag-gyhoeddi ac yna'i gyhoeddi ar adran Ystadegau ac Ymchwil gwefan Llywodraeth Cymru. Fe'i hategir gan dablau manylach ar wefan [StatsCymru](#), gwasanaeth am ddim sy'n galluogi ymwelwyr i weld, trin, creu a lawrlwytho data.

Cymaroldeb a chydlyniaid

Er 2014, gwnaethpwyd cryn dipyn o waith ar ganllawiau a diffiniadau er mwyn sicrhau dull gweithredu cyson rhwng awdurdodau, egluro rhai materion hysbys o ran arolygon cynharach, ac adlewyrchu'r polisi cyfredol. Oherwydd hyn, dylai unrhyw gymhariaeth gyda data cyn 2015/16 gael ei ddehongli'n ofalus.

Ni chyhoeddir unrhyw ystadegau swyddogol gan wledydd eraill y DU ar wasanaethau cwnsela ar gyfer plant a phobl ifanc.

Deddf Llesiant a Chenedlaethau'r Dyfodol

Nod Deddf Llesiant a Chenedlaethau'r Dyfodol 2015 yw gwella llesiant cymdeithasol, economaidd, amgylcheddol a diwylliannol Cymru. Mae'r Ddeddf yn rhoi ar waith saith nod llesiant i Gymru, sy'n anelu at greu Cymru fwy cyfartal, ffyniannus, cryf, iach a chyfrifol yn fyd-eang, sydd â chymunedau cydlynus, diwylliant llewyrchus ac iaith Gymraeg sy'n ffynnu. O dan Adran (10)(1) o'r Ddeddf, rhaid i Weinidogion Cymru (a) cyhoeddi dangosyddion ("dangosyddion cenedlaethol") y dylid eu cymhwyso er mwyn mesur cynnydd tuag at gyflawni'r nodau Llesiant, a (b) cyflwyno copi o'r dangosyddion cenedlaethol gerbron Senedd Cymru. Cyflwynwyd y 46 o ddangosyddion cenedlaethol ym mis Mawrth 2016.

Mae gwybodaeth am y dangosyddion, ynghyd â naratif ar gyfer pob un o'r nodau llesiant a'r wybodaeth dechnegol gysylltiedig ar gael yn [adroddiad Llesiant Cymru](#).

Gwybodaeth bellach am [Ddeddf Llesiant Cenedlaethau'r Dyfodol \(Cymru\) 2015](#).

Gallai'r ystadegau sy'n rhan o'r datganiad hwn hefyd ddarparu naratif i ategu'r dangosyddion cenedlaethol, a gallent gael eu defnyddio gan fyrdau gwasanaethau cyhoeddus mewn perthynas â'u hasesiadau llesiant lleol a'u cynlluniau llesiant lleol.

Rhagor o fanylion

Mae'r ddogfen ar gael yn:

<https://llyw.cymru/cwnsela-ar-gyfer-plant-phobl-ifanc>

Y diweddariad nesaf

Mawrth 2022 (dros dro)

Rydym am gael eich adborth

Rydym yn croesawu unrhyw adborth ar unrhyw agwedd ar yr ystadegau hyn, y gellir eu darparu trwy neges e-bost i ystadegau.ysgolion@llyw.cymru. Os oes gennych unrhyw sylwadau, neu os oes arnoch angen rhagor o wybodaeth, cysylltwch â ni.

Trwydded Llywodraeth Agored

Mae'r holl gynnwys ar gael o dan [Drwydded Llywodraeth Agored f3.0](#), oni nodir fel arall.

