

Dadansoddi ar gyfer Polisi



Analysis for Policy

RHIF YMCHWIL GYMDEITHASOL: 41/2022  
DYDDIAD CYHOEDDI: 09/06/2022



Llywodraeth Cymru  
Welsh Government

# Arolwg Traciwr Defnyddwyr Twristiaeth COVID-19 y DU: adroddiad proffil Cymru 2022 (Tonnau 44- 46)

ISBN Digidol **978-1-80364-264-2**

© Hawlfraint y Goron

Adroddiad Ymchwil Llawn: Arolwg Traciwr Defnyddwyr Twristiaeth COVID-19 y DU: adroddiad proffil Cymru 2022 (Tonnau 44-46) Mai 2022.  
Caerdydd: Llywodraeth Cymru, adroddiad GSR rhif 41/2022.

Ar gael yn: <https://llyw.cymru/arolwg-tracio-defnyddwyr-twristiaeth-covid-19-proffil-cymru-1-mawrth-i-9-mai-2022>

Safbwyntiau'r ymchwilydd a fynegir yn yr adroddiad hwn ac nid o reidrwydd rhai Llywodraeth Cymru.

Am ragor o wybodaeth cysylltwch â:

Tîm Ymchwil a Mewnwelediadau  
Croeso Cymru  
Grŵp yr Economi, Sgiliau a Chyfoeth Naturiol  
Parc Cathays  
Caerdydd  
CF10 3NQ  
E-bost: [ymchwiltwristiaeth@llyw.cymru](mailto:ymchwiltwristiaeth@llyw.cymru)

# Cyflwyniad



# Cyflwyniad

Mae VisitEngland, VisitScotland a Croeso Cymru (Llywodraeth Cymru) wedi comisiynu arolwg tracio teimladau defnyddwyr COVID-19 i ddeall bwriad domestig i gymryd gwyliau byr a gwyliau dros nos yn y DU a thramor, gan ganolbwyntio'n benodol ar y rhwystrau a'r pryderon presennol ynghylch teithio a sut y bydd y rhain yn esblygu dros amser.

Mae'r arolwg yn mynd i'r afael â'r canlynol: tebygolrwydd preswylwyr y DU o deithio; pryd a ble maent yn bwriadu mynd; manylion tripiâu penodol megis y math o lety a'r gweithgareddau a wneir a'r math o sicrwydd y maent yn ei geisio gan y sector.

Mae'r traciwr yn seiliedig ar sampl cynrychioliadol y DU o 1,500 o oedolion 16+ oed gyda hwb i breswylwyr Cymru a'r Alban ddarparu samplau wythnosol cadarn. Mae'r arolwg wedi'i gynnal ers 18 Mai 2020.

**Mae'r canfyddiadau yn yr adroddiad hwn yn seiliedig ar ddata o Donnau 44-46.** Mae hyn yn seiliedig ar waith maes sy'n digwydd ar y dyddiadau canlynol:

- **Ton 44: 1<sup>af</sup> i 7<sup>fed</sup> Mawrth**
- **Ton 45: 1<sup>af</sup> i 7<sup>fed</sup> Ebrill**
- **Ton 46: 3<sup>ydd</sup> i 9<sup>fed</sup> Mai**

Mewn nifer o leoedd, a lle mae meintiau sylfaen yn caniatáu, mae'r data'n seiliedig ar lai o donnau – mae hyn i adlewyrchu'r teimlad a'r bwriadau cyhoeddus diweddaraf.

Lle bo modd, caiff canlyniadau eu cymharu â'r cyfnod ymchwil cyfatebol yn 2021.

# Diffiniadau a ddefnyddir yn yr adroddiad hwn (1)

Yn yr adroddiad hwn rydym yn edrych ar broffiliau ac agweddau nifer o wahanol gynulleidfaoedd:

Mae'r diffiniadau a ddefnyddir yn cynnwys:

- **Bwriadwyr yr Haf:** Aelodau o'r cyhoedd sy'n datgan y bydd eu gwyliau nesaf neu wyliau byr nesaf yn y DU rhwng mis Mehefin a mis Medi 2022.
- **Bwriadwyr yr Hydref:** Aelodau o'r cyhoedd sy'n datgan y bydd eu gwyliau nesaf neu wyliau byr nesaf yn y DU rhwng mis Hydref a mis Rhagfyr 2022.

Drwy gydol yr adroddiad rydym yn defnyddio nifer o ddiffiniadau. Er mwyn darparu proffiliau cliriach, rydym hefyd yn proffilio yn ôl cyfnod bywyd. Mae cyfnodau bywyd yn well nag 'oedran' gan eu bod yn disgrifio sefyllfa bywyd rhywun yn well. At ddiben yr adroddiad hwn, rydym wedi defnyddio'r canlynol:

- **Cyn-nythwyr:** 16-34 oed heb blant yn y cartref
- **Teuluoedd:** 16-64 oed gyda phlant yn y cartref
- **Annibynwyr hŷn:** 35-64 oed heb unrhyw blant yn y cartref
- **Ymddeolwyr:** 65+ oed

# Diffiniadau a ddefnyddir yn yr adroddiad hwn (2)

Er hwylustod, defnyddir y diffiniadau llety a ganlyn:

- **Gwesty/Motel/Tafarn**
- **Gwesty/Gwely a Brecwast/Ffermdy**
- **Hunanarlwyo masnachol:** Fflat/fflat gwyliau ar rent neu dŷ gwyliau ar rent
- **Cartref preifat:** Ail gartref/cyfran gyfnodol neu gartref Ffrindiau/perthynas neu Yng nghartref preifat rhywun arall ar sail fasnachol (e.e. Airbnb)
- **Carafán/Gwersylla/Glampio:** Carafán deithiol neu Fan wersylla/Cartref modur neu Garafán Sefydlog neu Babell neu Glampio/arall
- **Llety arall:** Hostel neu fath arall o lety

# Canfyddiadau allweddol



# Canfyddiadau allweddol (1)

## Teimlad cyffredinol a bwriadau hamdden

1. O'r cyfnod ymchwil diweddaraf ar ddechrau mis Mai, mae'r cyhoedd yn y DU yn sylweddol fwy tebygol o feddwl 'mae'r gwaethaf wedi mynd heibio' mewn perthynas â COVID-19, na 'mae'r gwaethaf eto i ddod', tuedd sydd wedi bod yn gyson ers mis Chwefror eleni.
2. Yn gysylltiedig â'r optimistiaeth hwn, mae 'lefelau cyfforddusrwydd' gyda mwyafrif y gweithgareddau bob dydd ar eu huchaf hyd yn hyn, ac yn sylweddol uwch na'r cyfnod cyfatebol yn 2021.
3. Mae'r cynnydd mewn lefelau cyfforddusrwydd yn cael ei yrru'n rhannol gan gamau bywyd hŷn fel Annibynwyr hŷn ac Ymddeolwyr sy'n nodi cyfartaledd cyfforddusrwydd tebyg i deuluoedd a chyn-nythwyr. Mae hyn yn nodi gwyrriad oddi wrth adrodd ers dechrau'r pandemig lle roedd lefelau cyfforddusrwydd cam bywyd hŷn yn gyson is.
4. Wedi dweud hynny, mae'r feirws yn parhau i effeithio ar fwriadau hamdden ymhlith y lleiafrifol, lefelau cyfforddusrwydd gyda gweithgareddau dan do nad ydynt eto ar lefelau cyn-bandemig, a rhai lleoliadau/gweithgareddau yn dal i gael eu hosgoi oherwydd COVID-19. Er enghraifft, mae 14% o breswylwyr Cymru yn osgoi 'gwyliau/arddangosfeydd mewn man caeedig', 12% 'clybiau nos', 11% 'chwarae dan do neu ganolfannau gweithgareddau' a 10% 'amgueddfeydd/treftadaeth dan do'.
5. Ymhellach, er eu bod yn adrodd cyfartaledd cyfforddusrwydd tebyg i gyfnodau bywyd iau, mae Ymddeolwyr a phobl annibynnol hŷn yn parhau i fod yn llai cyfforddus yn 'ymweld â chanol dinas brysur', 'teithio ar drafnidiaeth gyhoeddus' ac 'ymweld ag atyniad ymwelwyr dan do'.
6. Mae'n ymddangos bod y pandemig hefyd wedi gadael gwaddol o ran disgwyliadau ynghylch amodau mewn lleoliadau hamdden dan do – 'trefniadau glanhau gwell' a 'digon o hylif diheintio dwylo' yn ofyniad ar gyfer o leiaf traean o breswylwyr y DU.
7. Wrth i breswylwyr y DU ymddangos fel pe baent yn teimlo'n fwy cadarnhaol am y sefyllfa mewn perthynas â COVID-19, mae'n ymddangos bod pryderon ynghylch cyllid yn cynyddu – 57% o breswylwyr y DU yn disgrifio eu hunain fel rhai sydd 'wedi eu taro'n galed yn ariannol' neu 'yn gorfod bod yn ofalus' mewn perthynas â'r pandemig.
8. Mae preswylwyr Cymru yn adrodd teimladau cyffredinol tebyg iawn i boblogaeth ehangach y DU, cyfran bron yn union yr un fath bellach yn meddwl bod 'y gwaethaf wedi mynd heibio' mewn perthynas â COVID-19. Mae'r cyfartaledd cyfforddusrwydd hefyd yn debyg, er bod preswylwyr Cymru yn parhau i adrodd lefelau cyfforddusrwydd is gyda 'theithio ar drafnidiaeth gyhoeddus' ac 'ymweld â chanol dinas brysur'. Maent hefyd yn mynegeio'n uwch o ran ei gwneud yn ofynnol i ddarparwyr hamdden dan do gael amodau yn eu lle er mwyn iddynt ymweld.
9. Mae preswylwyr Cymru yn fwy tebygol o ddsbarthu eu hunain yn 'ofalus yn ariannol'.



# Canfyddiadau allweddol (2)

## Bwriadau tripiâu sydd ar ddod (ymwelwyr dros nos)

1. Gan adlewyrchu lefelau cyfforddusrwydd uwch, mae preswylwyr y DU a Chymru yn rhagweld y byddant yn cymryd llawer mwy o dripiâu dros nos yn ystod y 12 mis nesaf, na'r 12 mis blaenorol. Mae hyn wedi'i ysgogi gan 'hyder tripiâu' uchel, a thri chwarter cyson o breswylwyr Cymru a'r DU yn hyderus y byddai tripiâu i'r DU yn mynd rhagddynt ar gyfer pob mis o'r flwyddyn – sy'n sylweddol uwch na'r hyder ar gyfer y cyfnod cyfatebol yn 2021.
2. Er gwaethaf hyder mawr, mae'r cyhoedd yn rhagweld nifer o rwystrau posibl i fynd ar dripiâu yn y DU – 'rhwystrau ariannol' gan gynnwys 'costau byw', 'cyllid personol', 'costau tanwydd' a 'chostau cynyddol gwyliau/hamdden' yn gwneud i fyny'r pedwar uchaf. Mae hyn yn wahanol i ddechrau'r flwyddyn pan oedd 'cyfyngiadau ar deithio gan y llywodraeth' yn brif rwystr, gan danlinellu sut mae'r 'argyfwng costau byw' wedi dod i flaen meddyliau'r cyhoedd.
3. Mae'r hyder cymharol cryf y byddai tripiâu i'r DU yn mynd rhagddynt yn golygu, o gymharu â 2021, bod mwy o dripiâu domestig eisoes wedi'u harchebu, ac mae cyfran uwch o breswylwyr y DU yn rhagweld trip domestig dros nos yn yr haf (mis Mehefin i fis Medi) a'r hydref (mis Hydref i fis Rhagfyr). Yn ystod yr haf, mae'r nifer uchaf o dripiâu i ddigwydd ym mis Awst a mis Medi.
4. Mae tripiâu dros nos yn y DU yn parhau i gael eu ffafrio yn hytrach na thripiâu tramor, gyda bwlch mawr o ran bwriad y daith a hyder y daith, wedi'u hysgogi'n rhannol gan gyfnodau bywyd hŷn sy'n fwy hyderus wrth fynd ar dripiâu domestig. Mae preswylwyr y DU yn rhagweld y byddant yn cymryd ychydig yn fwy o dripiâu tramor yn ystod y 12 mis nesaf nag yn y 12 mis blaenorol, ac mae 38% o'r rhai sy'n bwriadu mynd ar drip dros yr haf yn y DU hefyd yn rhagweld trip tramor. Fodd bynnag, nid yw mwyafrif bwriadwyr i'r DU yn cynllunio trip tramor yn yr un mis â'u trip yn y DU, sy'n awgrymu y gallent gymryd y ddau fath o drip, yn hytrach nag un neu'r llall.
5. Yn nodedig efallai, mae'r hyder y byddai tripiâu tramor yn mynd rhagddynt yn debyg iawn i hyder mewn tripiâu i'r DU yn yr un cyfnod y llynedd – fodd bynnag, yn ogystal â ffactorau ariannol, mae'r rhwystrau sy'n arwain at fynd ar dripiâu tramor hefyd yn cynnwys 'ffactorau cysylltiedig â COVID-19' a'r rhyfel yn yr Wcrain'.
6. Mae bwriad trip haf domestig yn gymharol wastad ar draws cyfnodau bywyd, Ymddeolwyr a theuluoedd sydd fwyaf tebygol o fod yn bwriadu cymryd un. Nid yw'n syndod mai 'Teuluoedd' yw'r rhai sydd fwyaf tebygol o fod yn bwriadu mynd ar drip ym mis Awst, Ymddeolwyr ym mis Medi.
7. Yn wahanol i fwriad trip domestig, mae bwriad trip tramor yn cydberthyn yn gryf â chyfnod bywyd – mae cyfnodau bywyd 'hŷn' yn llai tebygol o fod yn cynllunio trip tramor.
8. Mis Gorffennaf i fis Medi yw'r adeg o'r flwyddyn sydd fwyaf tebygol o gynhyrchu tripiâu domestig dros nos i bob math o gyrchfan, yn enwedig i 'dref arfordirol/glan môr draddodiadol' sydd yn ymddangos i fod mwy na dwywaith cymaint o ddiddordeb ag yn yr hydref.

# Canfyddiadau allweddol (3)

## Tripiau i Gymru – proffilio ac ymddygiad

1. Yn gyson â thuedd ers dechrau'r ymchwil hwn, De-orllewin Lloegr yw'r rhanbarth mwyaf poblogaidd yn y DU ar gyfer gwyliau byr dros nos neu wyliau. Cymru yw'r 6ed gyrchfan mwyaf dewisol ar gyfer trip dros nos yn yr haf, er gyda bwriad o 9%, dim ond 3 phwynt canran y tu ôl i'r 2il gyrchfan a ffefrir fwyaf (Gogledd Orllewin Lloegr).
2. Cymru yw prif gyrchfan preswylwyr Cymru o hyd, er bod mwyafrif y bwriadwyr yn dod o fannau eraill yn y DU, ac mae'r bwriad i ymweld â Chymru ymhlith preswylwyr Cymru wedi gostwng o gymharu â'r un cyfnod yn 2021. Fel cyfran o'r holl fwriadwyr o fewn eu rhanbarth, Gogledd Orllewin Lloegr a Gorllewin Canolbarth Lloegr sy'n ennyn y diddordeb mwyaf mewn trip dros nos i Gymru.
3. Teuluoedd yw'r rhai sy'n ymddangos i fod y cam bywyd a gynrychiolir fwyaf ymhlith y rhai sy'n cymryd tripiau i Gymru yr haf hwn, sef 2 o bob 5, gan fynegeio uwchlaw'r boblogaeth gyffredinol a bwriadwyr i'r DU, a chodi i 3 o bob 5 ym mis Awst. Mae gan Ymddolwyr gynrychiolaeth is ymhlith Bwriadwyr yr Haf i Gymru na'r boblogaeth, ond mae mynegai yn uwch na'r boblogaeth ar gyfer tripiau ym mis Medi.
4. Mae Bwriadwyr yr Haf i Gymru yn fwy tebygol na Bwriadwyr yr Haf i'r DU o weld ffactorau ariannol fel rhwystrau posibl i fynd ar dripiâu haf eleni – bron i hanner yn nodi 'costau byw cynyddol', a thua thraean yn nodi 'costau tanwydd' a 'chyllid personol'.
5. Eryri yw'r gyrchfan mwyaf poblogaidd ar gyfer trip dros nos yng Nghymru yr haf hwn (yn arbennig o uchel ym mis Mehefin a mis Medi), gyda Sir Benfro a Llandudno a Bae Colwyn yn dilyn yn agos (yr ail uchaf ym mis Awst). O gymharu â 2021, mae mwy o achosion o ddiddordeb yn Llandudno a Bae Colwyn, a llai o ddiddordeb yng Nghaerdydd a Bae Abertawe, wedi'i ysgogi gan y cydbwysedd gwahanol o ran tarddiad mewn bwriadwyr (e.e. mwy yn byw yng Ngogledd Orllewin Lloegr a llai yn Ne-ddwyrain Lloegr).
6. Bwriadwyr yr Haf i Gymru sydd fwyaf tebygol o fod yn bwriadu aros mewn 'tref glan môr draddodiadol', yn enwedig ym mis Awst, pan fo'r math hwn o gyrchfan yn cyfrif am y mwyafrif o dripiâu. Arfordir gwledig' yw'r ail gyrchfan a ffefrir fwyaf ar gyfer Bwriadwyr yr Haf i Gymru, ac yna 'cefn gwlad neu bentref' yn drydydd. Mae 'cefn gwlad neu bentref' yn llai ffafriol nag yn 2021 ac ymhlith bwriadwyr i'r DU.
7. Mae bwriadwyr i Gymru yn sylweddol fwy tebygol o fod yn cynllunio trip hirach o 4+ noson nag yn 2021, na bwriadwyr i'r DU, efallai'n adlewyrchu'r hyder uwch a adroddwyd.

# Canfyddiadau allweddol (4)

8. 'Carafán/gwersylla' yw'r dewis llety mwyaf blaenllaw ar gyfer Bwriadwyr yr Haf 2022 i Gymru, ac yna 'llety hunanddarpar' a 'gwesty/motel/tafarn'.
9. Ymysg Bwriadwyr yr Haf i Gymru, 'partner' yw'r aelod mwyaf cyffredin o'r parti sy'n mynd gyda'r parti ar gyfer trip, ac yna 'plentyn, wyrion neu oedolion ifanc â rhieni' (sef mwyafrif ym mis Awst). Mae Bwriadwyr yr Haf i Gymru yn fwy tebygol na bwriadwyr i'r DU o fod yn mynd ar eu trip gyda phlant. O gymharu â haf 2021, mae Bwriadwyr yr Haf 2022 i Gymru yn llai tebygol o fod yn teithio gyda ffrindiau.

## Tripiâu a gymerwyd ers mis Ionawr 2022

1. Mae 21% o breswylwyr y DU a 24% o breswylwyr Cymru wedi mynd ar drip domestig dros nos ers mis Ionawr eleni, gyda nifer yr achosion ar ei uchaf ym mis Ebrill. Mae tua 1 o bob 12 o breswylwyr y DU a Chymru wedi mynd ar drip tramor ers dechrau'r flwyddyn.
2. Mae pobl sy'n mynd ar dripiâu yn y DU ers mis Ionawr yn fwy tebygol na'r boblogaeth a'r rhai sy'n cymryd tripiâu tramor yn y cyfnod hwnnw o berthyn i gyfnodau bywyd hŷn fel Ymddeolwyr ac Annibynwyr hŷn. Mae'r rhai sy'n mynd ar dripiâu yn y DU a thramor ers mis Ionawr yn llai tebygol na'r boblogaeth gyffredinol o berthyn i raddau cymdeithasol is.
3. Yn gyson â'r rhan fwyaf o adroddiadau dros y ddwy flynedd ddiwethaf, De-orllewin Lloegr oedd y cyrchfan yr oedd y rhai oedd yn cymryd tripiâu i'r DU fwyaf tebygol o fod wedi aros ynddo ers mis Ionawr 2022, ac yna Swydd Efrog a'r Humber, a'r Alban.
4. Yn debyg i fwriadwyr tripiâu, preswylwyr y tu allan i Gymru yw'r rhan fwyaf o'r rhai sy'n mynd ar dripiâu i Gymru, a Gogledd Orllewin Lloegr, De-orllewin Lloegr, Llundain a Gorllewin Canolbarth Lloegr yw'r rhanbarthau tarddiad blaenllaw.
5. Teuluoedd yw'r gyfran uchaf o bobl sy'n mynd ar drip i Gymru ers mis Ionawr 2022, gydag Ymddeolwyr yn dilyn yn agos, sy'n mynegeio llawer uwch na'r nifer datgysylltiedig ym mhoblogaeth y DU. Mae graddau cymdeithasol AB hefyd yn mynegeio uwch ymhlith y rhai sydd wedi mynd ar drip i Gymru ers mis Ionawr o gymharu â phoblogaeth y DU.
6. Ers mis Ionawr cymerodd mwyafrif helaeth o ymgymerwyr tripiâu i Gymru eu trip ar gyfer gwyliau/hamdden - sef 80%, sy'n uwch na'r rhai a fu ar dripiâu i'r DU yn ehangach.
7. Ers mis Ionawr, ymwelodd ymgymerwyr tripiâu i Gymru ag amrywiaeth o gyrchfannau ar eu trip – Llandudno a Bae Colwyn, Sir Benfro, Bae Abertawe, Ynys Môn ac Eryri y 5 uchaf. Yn nodedig, mae tripiâu i Fae Abertawe a Chaerdydd yn fwy tebygol o gynnwys ymweliadau â ffrindiau neu berthnasau, o gymharu â chyrchfannau eraill.

# Canfyddiadau allweddol (5)

## Teithio ar gyfer busnes

1. Mae 17% o oedolion y DU sydd mewn cyflogaeth yn bwriadu mynd ar drip busnes dros nos yn y tri mis nesaf, gan ostwng i 8% o breswylwyr Cymru. 'Cyfarfod (6+ o bobl)' yw'r rheswm mwyaf cyffredin dros drip dros nos – wedi'i ddewis gan 3 o bob 10 (30%).

## Bwriadau triplau undydd

1. Mae preswylwyr y DU a Chymru yn fwyaf tebygol o fod yn bwriadu mynd ar drip diwrnod i 'dref arfordirol/glan môr draddodiadol' rhwng mis Mehefin a mis Medi, gyda bwriad cymharol debyg ar gyfer y rhan fwyaf o fathau eraill o gyrchfannau.
2. Mae cyfnod bywyd ymwelwyr dydd yn amrywio yn dibynnu ar y math o gyrchfan, cyfnodau bywyd hŷn yn fwy cyffredin ymhlith 'ymgymerwyr triplau dydd ar yr arfordir gwledig' a chyfnodau bywyd iau yn fwy amlwg mewn 'dinasoedd mawr'.

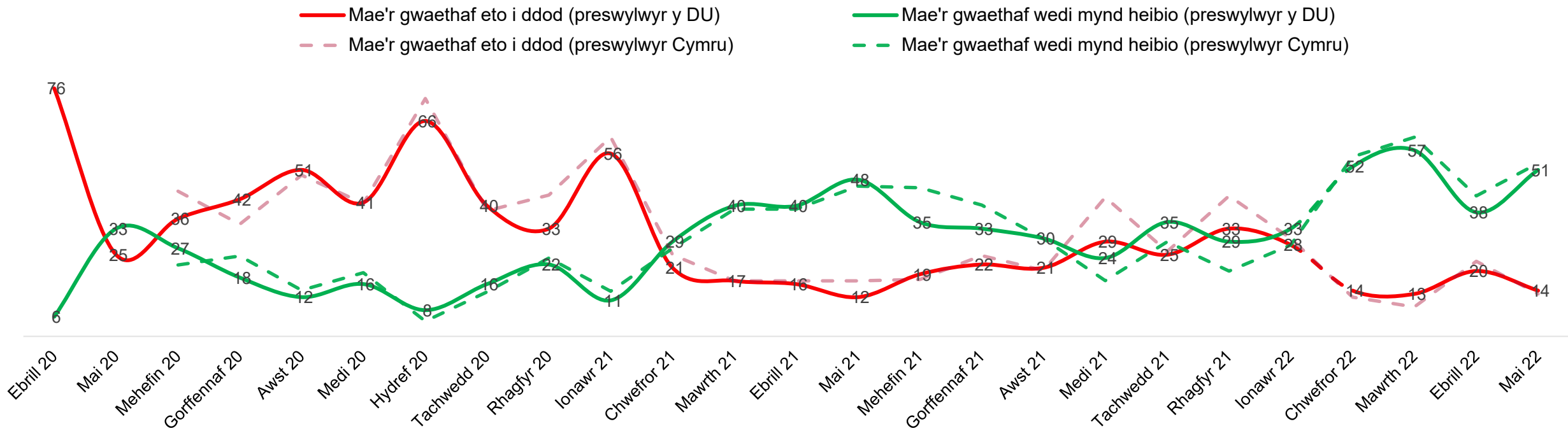
**Teimlad cyffredinol a  
bwriadau hamdden**



# Canfyddiadau o'r sefyllfa mewn perthynas â COVID-19

- Ers mis Chwefror 2022, mae cyfran yr oedolion yng Nghymru a'r DU sy'n meddwl bod 'y gwaethaf wedi mynd heibio' mewn perthynas â COVID-19 wedi bod yn sylweddol uwch na'r gyfran sy'n meddwl 'mae'r gwaethaf eto i ddod'. Er i optimistiaeth ostwng ym mis Ebrill, mae wedi adlamu ers hynny, gyda 51% yn meddwl bod 'y gwaethaf wedi mynd heibio' ddechrau mis Mai – y drydedd gyfran uchaf ers dechrau'r pandemig.
- Ers dechrau'r flwyddyn, mae teimladau preswylwyr Cymru wedi tracio teimladau ledled y DU yn fras.

**Ffigur 1. Canfyddiadau o'r sefyllfa o ran COVID-19, Tonnau 1-46, y DU a Chymru**

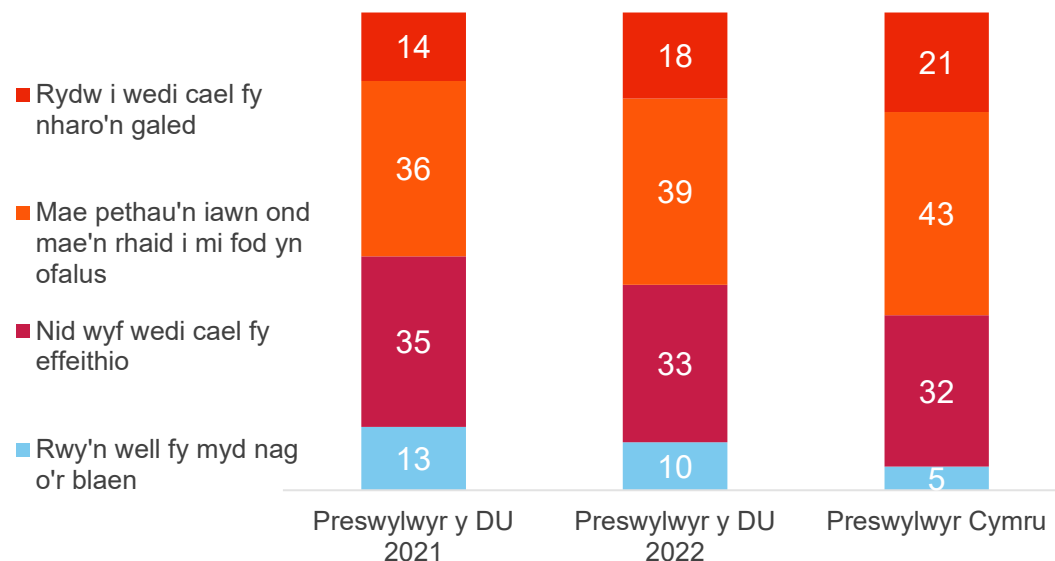


C7: O ran sefyllfa Coronafeirws yn y DU a'r ffordd y mae'n mynd i newid yn y mis nesaf, pa un o'r canlynol sy'n disgrifio'ch barn orau? Sylfaen: Holl Ymatebwyr y DU. n=c.1,750. Holl ymatebwyr Cymru n=c.200Holl

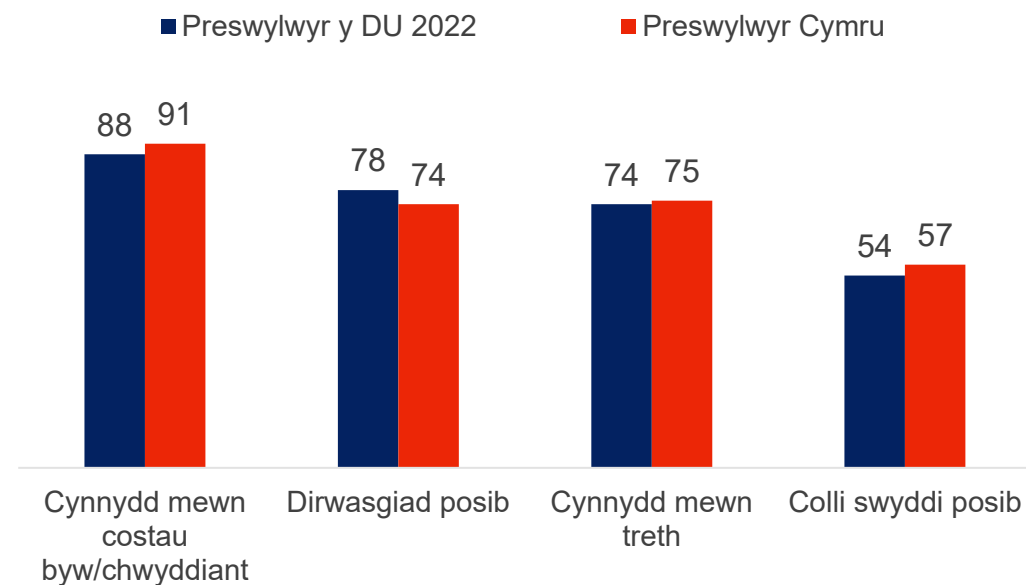
# Segmentau a phryderon ariannol

- Mae dros hanner (57%) o breswylwyr y DU, a bron i ddwy ran o dair (64%) o breswylwyr Cymru naill ai wedi cael eu ‘taro’n galed’ yn ariannol gan y pandemig neu ‘yn iawn ond rhaid bod yn ofalus’ – y ddau yn uwch nag yn y cyfnod cyfatebol yn 2021.
- Mae mwyafrif helaeth preswylwyr y DU a Chymru yn pryderu am gostau byw/chwyddiant cynyddol, dirwasgiad posibl a chynnydd mewn treth. Mae colli swyddi posibl yn bryder i ychydig dros hanner.

**Ffigur 2. Dadansoddiad o breswylwyr yn ôl segmentau ariannol COVID, Canran, Ton 46, y DU a Chymru**



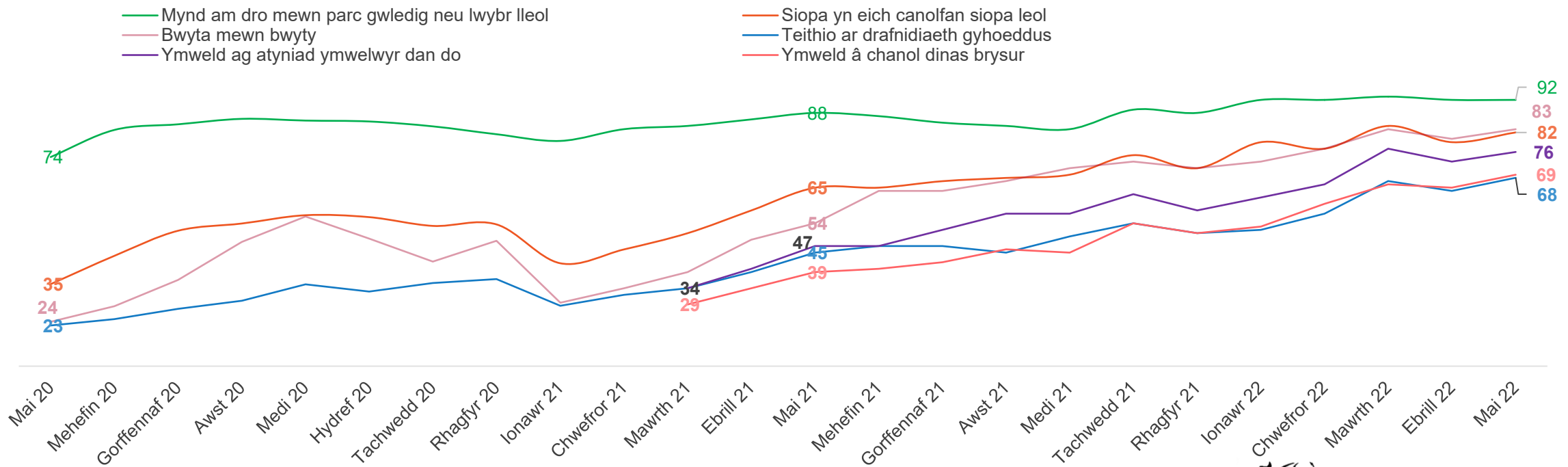
**Ffigur 3. Pryderon ynghylch ffactorau economaidd, Canran pryderus iawn/gweddol bryderus, Ton 46, y DU a Chymru**



# Lefel cyfforddusrwydd wrth ymgymryd â gweithgareddau

- Ers mis Mawrth eleni, mae lefelau cyfforddusrwydd gyda'r holl 'weithgareddau bob dydd' wedi cyrraedd eu pwynt uchaf ers iddynt gael eu mesur gyntaf yn yr ymchwil hwn. Ac eithrio 'mynd am dro mewn parc gwledig neu lwybr lleol' (sydd wedi cynyddu 4 pwynt canran), mae pob gweithgaredd yn nodi cynnydd digid dwbl mewn lefelau cyfforddusrwydd ers yr un cyfnod y llynedd (Mai 2021) - 'mynd i ganolfan brysur' 30 pwynt canran yn uwch, 'ymweld ag atyniad dan do' 29 pwynt yn uwch.

**Ffigur 4. Lefelau cyfforddusrwydd wrth ymgymryd â gweithgareddau unigol\*, Net cyfforddus iawn a gweddol gyfforddus, Canran, Tonnau 1-46, DU.**

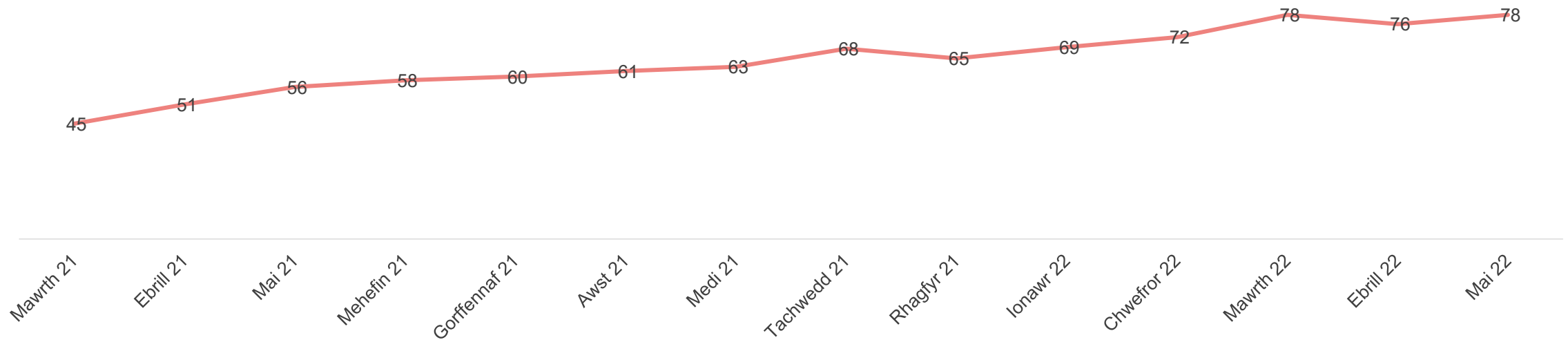




# Cyfartaledd cyfforddusrwydd ymhlith preswylwyr y DU\*

- Mae'r cyfartaledd cyfforddusrwydd (cyfartaledd yr holl weithgareddau unigol) wedi cynyddu'n gyson ers dechrau'r pandemig, ac ym mis Mai 2022, mae'n 78% - y lefel uchaf ar y cyd a 22 pwynt canran yn uwch na'r un cyfnod yn 2021.

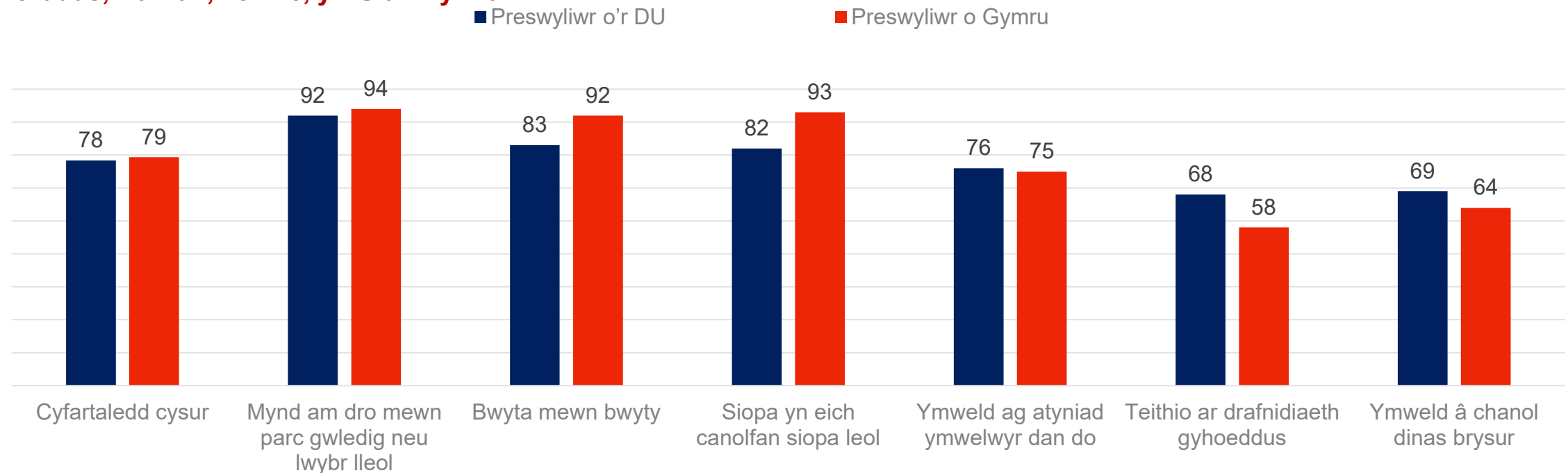
**Ffigur 5. Lefel cyfforddusrwydd wrth gynnal gweithgareddau unigol\*, Net yn gyfforddus iawn ac yn weddol gyfforddus, Canran, Cyfforddusrwydd Cyfartalog Tonnau 26-46, y DU**



# Lefel cyfforddusrwydd yn ymgymryd â gweithgareddau gyda 'chyfartaledd cyfforddusrwydd'

- Yn gyffredinol, mae preswylwyr Cymru yn adrodd cyfartaledd cyfforddusrwydd tebyg i preswylwyr y DU, gyda lefelau cyfforddusrwydd uwch 'mynd am dro mewn parc gwledig/llwybr lleol', 'bwyta mewn bwyty' a 'siopa yn eich canolfan siopa leol'. Fodd bynnag, mae preswylwyr Cymru yn adrodd lefelau cyfforddusrwydd sylweddol is o ran 'teithio ar drafnidiaeth gyhoeddus' ac 'ymweld â chanol dinas brysur'.

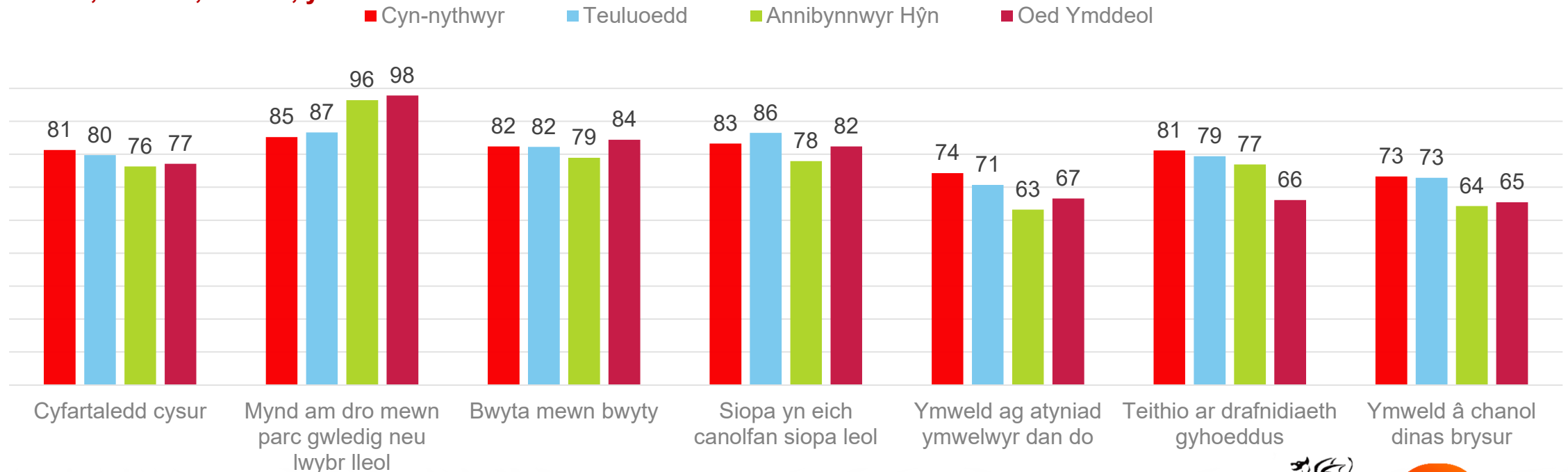
**Ffigur 6. Lefel cyfforddusrwydd yn ymgymryd â gweithgareddau, Net cyfforddus iawn ac yn weddol gyfforddus, Canran, Ton 46, y DU a Chymru**



# Lefel cyfforddusrwydd yn ymgymryd â gweithgareddau gyda ‘chyfartaledd cyfforddusrwydd’

- Mae'n werth nodi mai ychydig iawn o wahaniaethau sydd yn y cyfartaledd cyfforddusrwydd ar draws cyfnodau bywyd, gan nodi gwyrriad o'r holl donnau blaenorol lle nododd cyfnodau bywyd hŷn (fel Annibynwyr hŷn ac Ymddeolwyr) lefelau cyfforddusrwydd is. Ysgogir u cydraddoldeb agos yn gyffredinol gan lefelau cyfforddusrwydd sylweddol uwch o gyfnodau bywyd hŷn gyda ‘mynd am dro mewn parc gwledig/llwybr lleol’ a lefelau cyfforddusrwydd gweddol debyg gyda ‘siopa yn eich canolfan siopa leol’ a ‘bwyta mewn bwyty’. Fodd bynnag, mae cyfnodau bywyd hŷn yn parhau i fod yn llai cyfforddus yn ‘ymweld â chanol dinas brysur’, ‘teithio ar drafnidiaeth gyhoeddus’ ac ‘ymweld ag atyniad ymwelwyr dan do’.

**Ffigur 7. Lefel cyfforddusrwydd yn ymgymryd â gweithgareddau, Net cyfforddus iawn a gweddol gyfforddus, Canran, Ton 46, y DU**



Yn fras, pa mor gyfforddus neu anghyfforddus fydddech chi'n teimlo wrth wneud y canlynol yn ystod y mis neu ddau nesaf? Sylfaen: Holl Ymatebwyr y DU. Cyn-nythwyr n=374; Teuluoedd n=619; Annibynnwyr Hŷn n=448; Nythwyr Gwag n=319

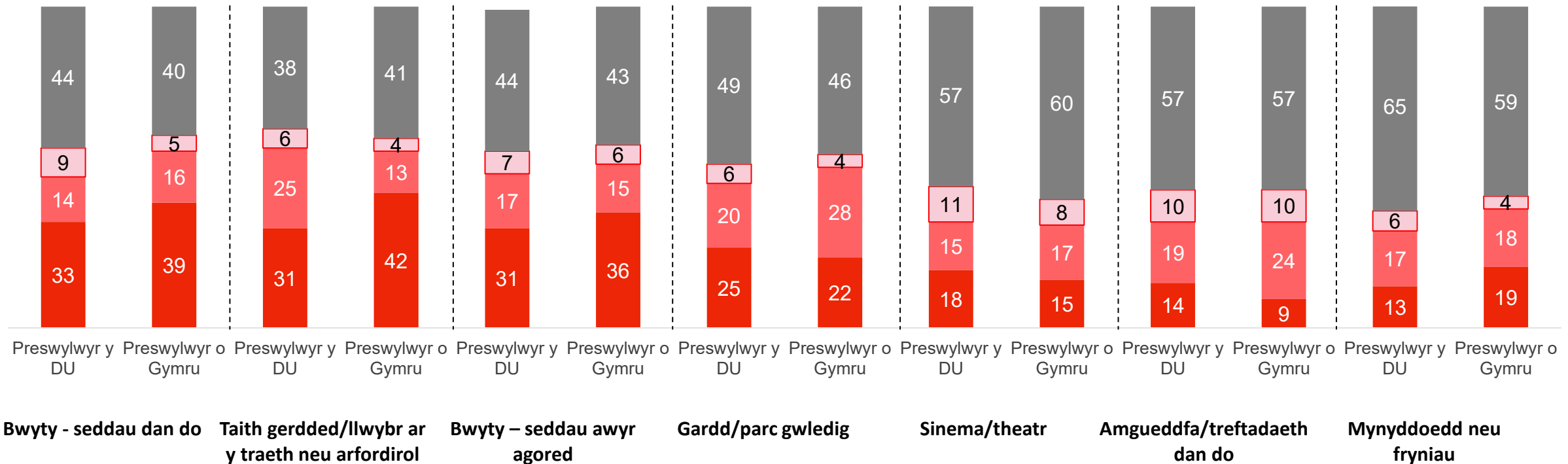


# Bwriad yn y dyfodol i ymweld â lleoliadau hamdden

- O'r lleoedd a brofwyd, preswylwyr Cymru sydd fwyaf tebygol o fwriadu ymweld â 'thraeth neu daith gerdded/llwybr arfordirol' yn ystod y mis nesaf, ac yna 'bwyty – gyda seddi dan do'.
- Yn nodedig, mae preswylwyr Cymru yn fwyaf tebygol o fod yn osgoi 'amgueddfeydd/treftadaeth dan do' a 'sinemâu/theatrau' oherwydd COVID-19 – yn gymharol debyg i boblogaeth ehangach y DU.

**Ffigur 8. Bwriad i ymweld â lleoliadau hamdden, Canran, Ton 46, y DU a Chymru**

■ Byth □ Yn gwneud hynny fel arfer yn y 12 mis nesaf ond yn ei osgoi oherwydd COVID-19 ■ Yn gwneud hynny yn y 12 mis nesaf (ac eithrio'r mis nesaf) ■ Yn gwneud hynny y mis nesaf



VB9a. Pa rai, os o gwbl, o'r mathau hyn o leoedd yn y DU ydych chi'n debygol o ymweld â nhw yn ystod y 12 mis nesaf?

VB9b. Pa rai, os o gwbl, ydych chi'n debygol o ymweld â nhw yn y DU yn ystod y mis nesaf?

VB9c. Pa rai, os o gwbl, fydddech chi'n ymweld â nhw fel arfer yn ystod y 12 mis nesaf, ond byddwch chi'n eu hosgoi oherwydd rhesymau'n ymwneud â COVID-19 (e.e. cyfyngiadau'r llywodraeth, y risg o ddal COVID-19 ac ati)?

Sylfaen: Holl Ymatebwyr y DU. n=1,760; Holl ymatebwyr Cymru n=206

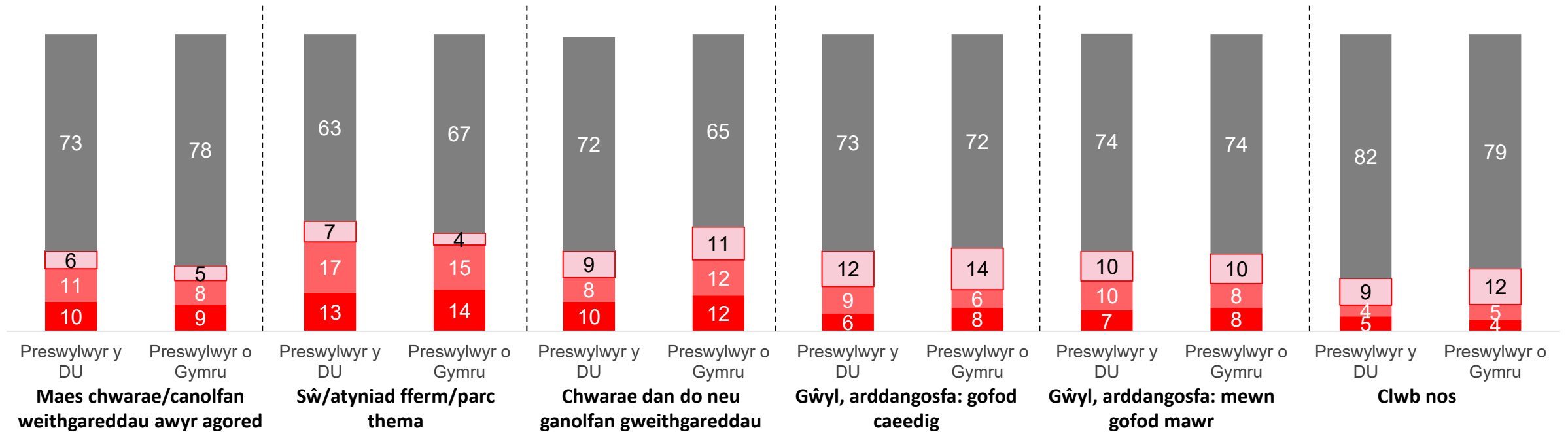


# Bwriad yn y dyfodol i ymweld â lleoliadau hamdden

- Mae cyfran nodedig o breswylwyr Cymru hefyd yn datgan y byddent fel arfer yn mynd i 'wyliau/arddangosfeydd mewn gofod mawr' (10%) ac 'mewn man caeedig' (14%) yn y 12 mis nesaf ond yn eu hosgoi oherwydd COVID-19, er bod lefelau osgoi'r cyntaf wedi gostwng ers yr adroddiad blaenorol ar ddechrau 2022. Mae tua 1 o bob 9 o breswylwyr Cymru hefyd yn osgoi 'canolfannau chwarae neu weithgareddau dan do' ac mae'r un gyfran yn osgoi 'clybiau nos' oherwydd COVID-19.

**Ffigur 9. Bwriad i ymweld â lleoliadau hamdden, Canran, Ton 46, y DU a Chymru**

■ Byth □ Yn gwneud hynny fel arfer yn y 12 mis nesaf ond yn ei osgoi oherwydd COVID-19 ■ Yn gwneud hynny yn y 12 mis nesaf (ac eithrio'r mis nesaf) ■ Yn gwneud hynny y mis nesaf



VB9a. Pa rai, os o gwbl, o'r mathau hyn o leoedd yn y DU ydych chi'n debygol o ymweld â nhw yn ystod y 12 mis nesaf?

VB9b. Pa rai, os o gwbl, ydych chi'n debygol o ymweld â nhw yn y DU yn ystod y mis nesaf?

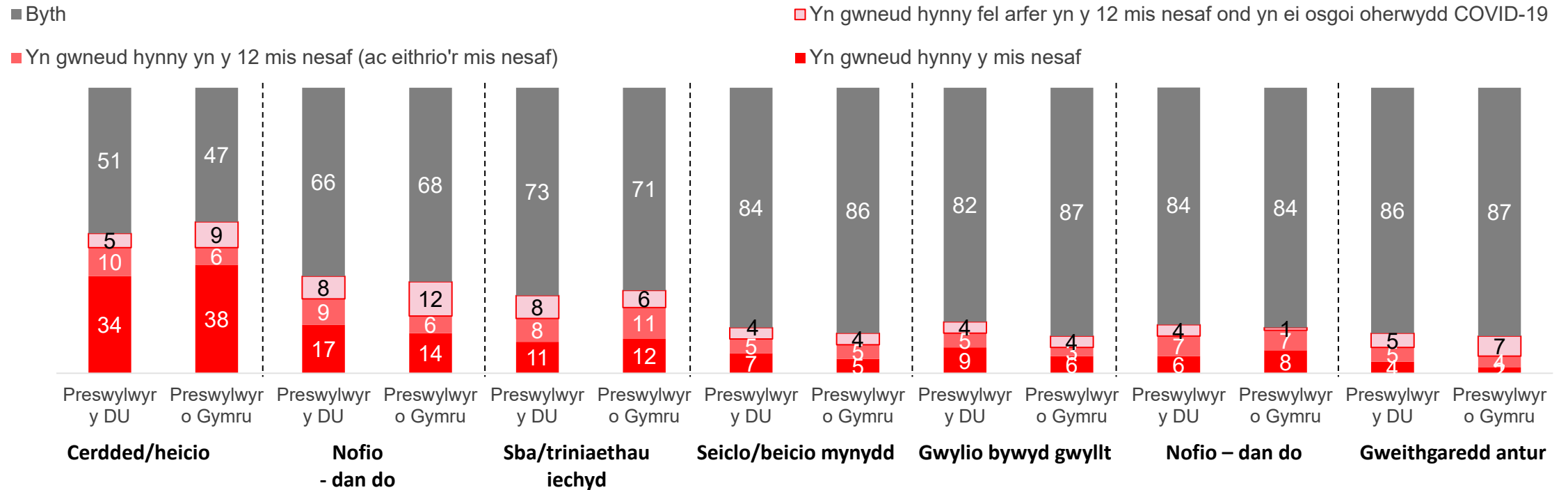
VB9c. Pa rai, os o gwbl, fydddech chi'n ymweld â nhw fel arfer yn ystod y 12 mis nesaf, ond byddwch chi'n eu hosgoi oherwydd rhesymau'n ymwneud â COVID-19 (e.e. cyfyngiadau'r llywodraeth, y risg o ddal COVID-19 ac ati)?

Sylfaen: Holl Ymatebwyr y DU. n=1,760; Holl Ymatebwyr Cymru n=206

# Bwriad yn y dyfodol i ymgymryd â gweithgareddau hamdden

- O ran gweithgareddau, preswylwyr Cymru sydd fwyaf tebygol o fynd i ‘gerdded/heicio’ yn y mis nesaf, gyda 2 o bob 5 (38%) yn bwriadu gwneud hynny – sy’n sylweddol uwch na’r holl weithgareddau eraill a fesurwyd. Yn debyg i breswylwyr y DU, preswylwyr Cymru sydd fwyaf tebygol o fod yn osgoi ‘nofio dan do’ (12%) oherwydd COVID-19.

**Ffigur 10. Bwriad i ymgymryd â gweithgareddau hamdden, Canran, Ton 46, y DU a Chymru**



VB10a. Pa rai, os o gwbl, o'r mathau hyn o weithgareddau ydych chi'n debygol o'u gwneud yn y DU yn ystod y 12 mis nesaf?

VB10b. Pa rai, os o gwbl, ydych chi'n debygol o'u gwneud yn y DU yn ystod y mis nesaf?

VB10c. Pa rai, os o gwbl, fydddech chi'n eu gwneud fel arfer yn ystod y 12 mis nesaf, ond y byddwch chi'n eu hosgoi oherwydd rhesymau'n ymwneud â COVID-19

(e.e. cyfyngiadau'r llywodraeth, y risg o ddal COVID-19 ac ati)?

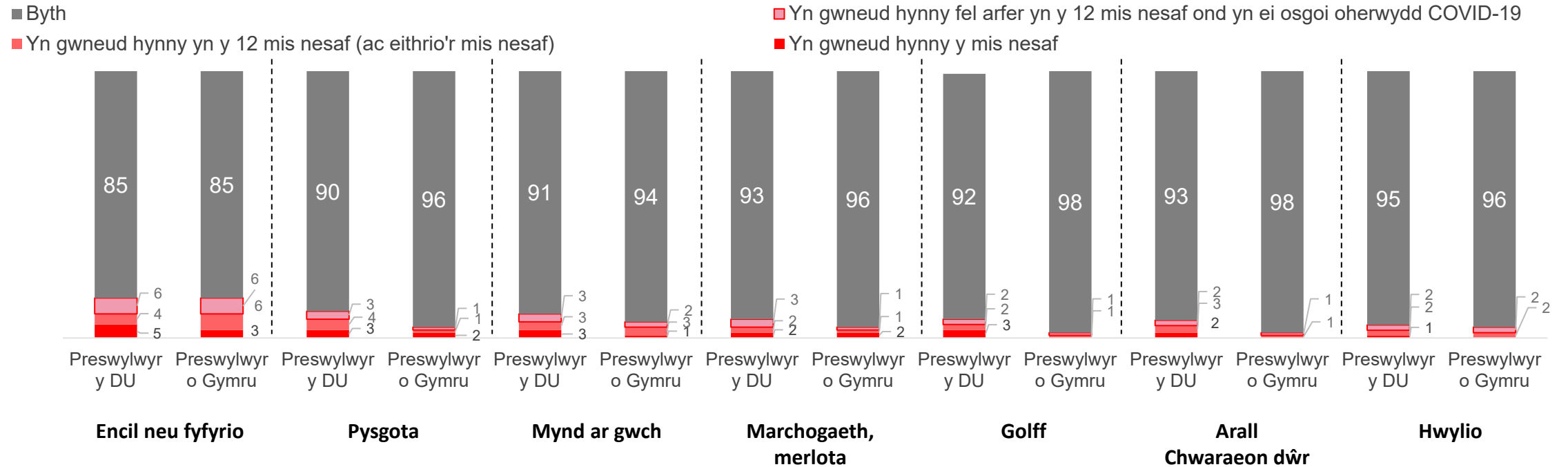
Sylfaen: Holl Ymatebwyr y DU. n=1,760; Holl Ymatebwyr Cymru n=206



# Bwriad yn y dyfodol i ymgymryd â gweithgareddau hamdden

- Dim ond lleiafrif bach o breswylwyr y DU a Chymru sy'n bwriadu ymgymryd â gweithgareddau hamdden eraill yn y 12 mis nesaf

**Ffigur 11. Bwriad i ymgymryd â gweithgareddau hamdden, Canran, Ton 46, y DU a Chymru**



VB10a. Pa rai, os o gwbl, o'r mathau hyn o weithgareddau ydych chi'n debygol o'u gwneud yn y DU yn ystod y 12 mis nesaf? VB10b. Pa rai, os o gwbl, ydych chi'n debygol o'u gwneud yn y DU yn ystod y mis nesaf?

VB10c. Pa rai, os o gwbl, fydddech chi'n eu gwneud fel arfer yn ystod y 12 mis nesaf, ond y byddwch chi'n eu hosgoi oherwydd rhesymau'n ymwneud â COVID-19 (e.e. cyfyngiadau'r llywodraeth, y risg o ddal COVID-19 ac ati)?

Sylfaen: Holl Ymatebwyr y DU. n=1,760; Holl Ymatebwyr Cymru n=206



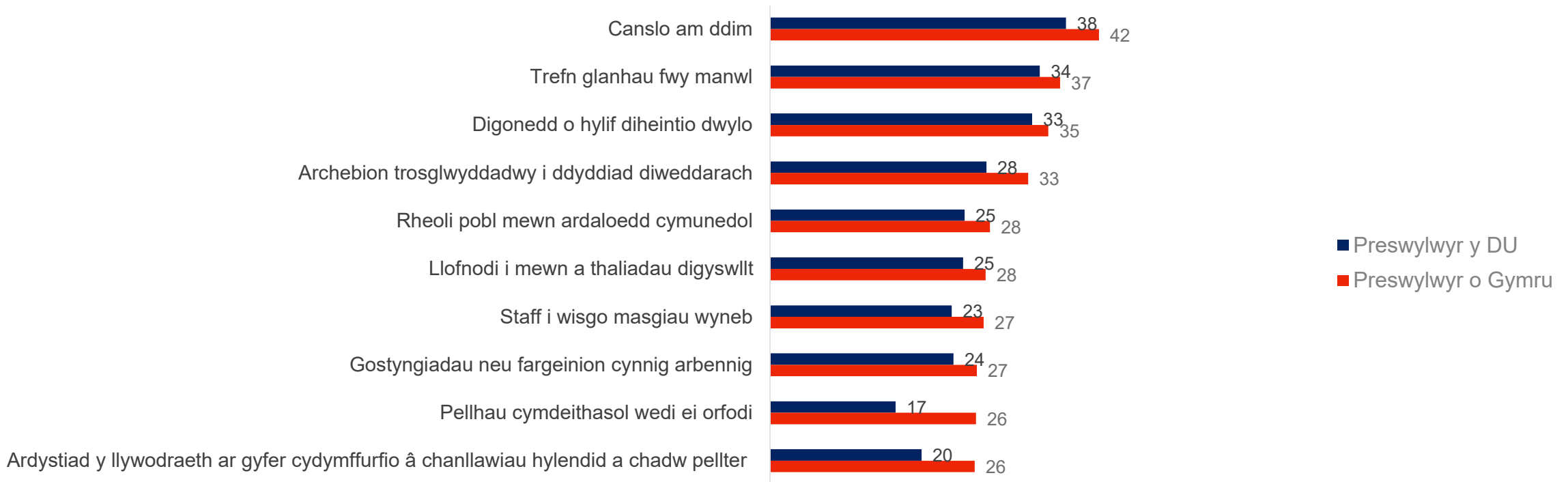
Llywodraeth Cymru  
Welsh Government



# Amodau hanfodol i ddarparwyr twristiaeth/hamdden gael yn eu lle

- ‘Canslo am ddim’ yw’r cyflwr y mae preswylwyr y DU a Chymru yn ei ystyried yn hanfodol er mwyn i ddarparwyr twristiaeth/hamdden dan do gael yn eu lle, er mwyn iddynt ymweld â nhw yn yr ychydig fisoedd nesaf. Er gwaethaf optimistiaeth uwch mewn perthynas â COVID-19, mae mesurau glendid yn parhau i fod yn bwysig - ‘cyfundrefnau glanweithdra gwell’ a ‘digon o hylif diheintio dwylo’ yw’r ail a’r trydydd gofyniad pwysicaf.
- Yn gyson ag adroddiadau blaenorol, mae preswylwyr Cymru yn tueddu i weld bod mwy o amodau yn hanfodol.

**Ffigur 12. Amodau sy’n hanfodol i ddarparwyr twristiaeth a hamdden dan do gael yn eu lle i ymweld â nhw yn yr ychydig fisoedd nesaf, Canran, Ton 46, y DU a Chymru, 10 Uchaf ymhlith preswylwyr Cymru**



C63. Pa rai, os o gwbl, o’r amodau a ganlyn fyddai’n hanfodol i ddarparwyr twristiaeth a hamdden dan do (e.e. atyniadau ymwelwyr dan do, bwytai, gwestai ac ati) gael yn eu lle i chi ymweld â nhw/defnyddio nhw dros y misoedd nesaf?

Sylfaen: Holl Ymatebwyr y DU. n=1,760; Holl Ymatebwyr Cymru n=206



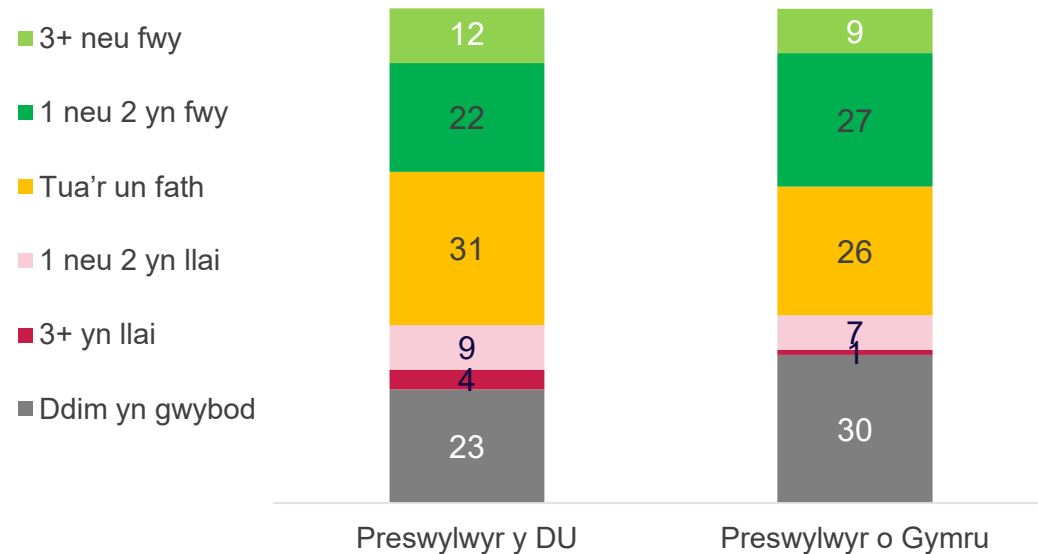
# Hyder teithio a bwriadau tripiau



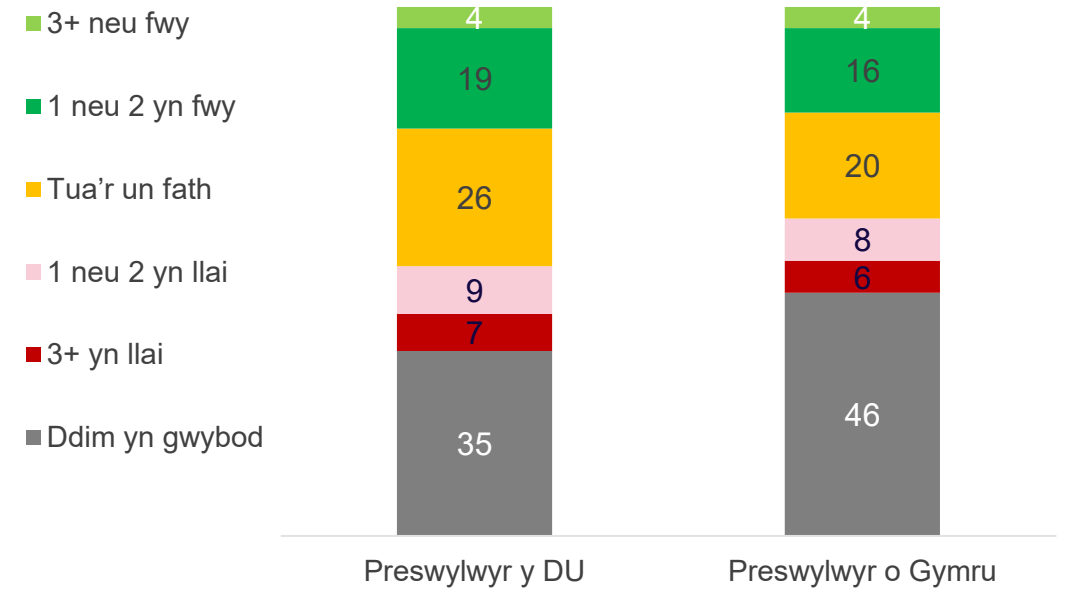
# Nifer y tripiâu dros nos a ragwelir yn y DU a thramor

- Mae preswylwyr y DU a Chymru yn rhagweld y byddant yn cymryd mwy o dripiâu dros nos yn y DU yn ystod y 12 mis nesaf nag a gymerasant yn y 12 mis blaenorol. Yn gyson ag adrodd ar ddechrau'r flwyddyn, mae tua thraean yn rhagweld y byddant yn cymryd mwy o gymharu â thua 1 o bob 8 yn disgwyl cymryd llai.
- Mae preswylwyr y DU a Chymru hefyd yn rhagweld y byddant yn mynd ar fwy o dripiâu tramor yn ystod y 12 mis nesaf – yn fwy felly nag ar ddechrau'r flwyddyn, sy'n awgrymu bod teithio tramor yn dod yn fwy apelgar wrth i gyfyngiadau gael eu codi. Mae preswylwyr Cymru yn fwy ansicr ynghylch teithio tramor, a adlewyrchir yn y bwriadau is o dripiâu (gweler tudalen 35). Fodd bynnag, mae ansicrwydd ynghylch teithio tramor wedi gostwng yn sylweddol ers dechrau'r flwyddyn.

**Ffigur 13. Nifer y tripiâu dros nos yn y DU tebygol o'u cymryd yn y 12 mis nesaf o gymharu â'r 12 mis diwethaf**



**Ffigur 14. Nifer y tripiâu TRAMOR dros nos tebygol o'u cymryd yn y 12 mis nesaf o gymharu â'r 12 mis diwethaf, Ton 46, y DU a Chymru**



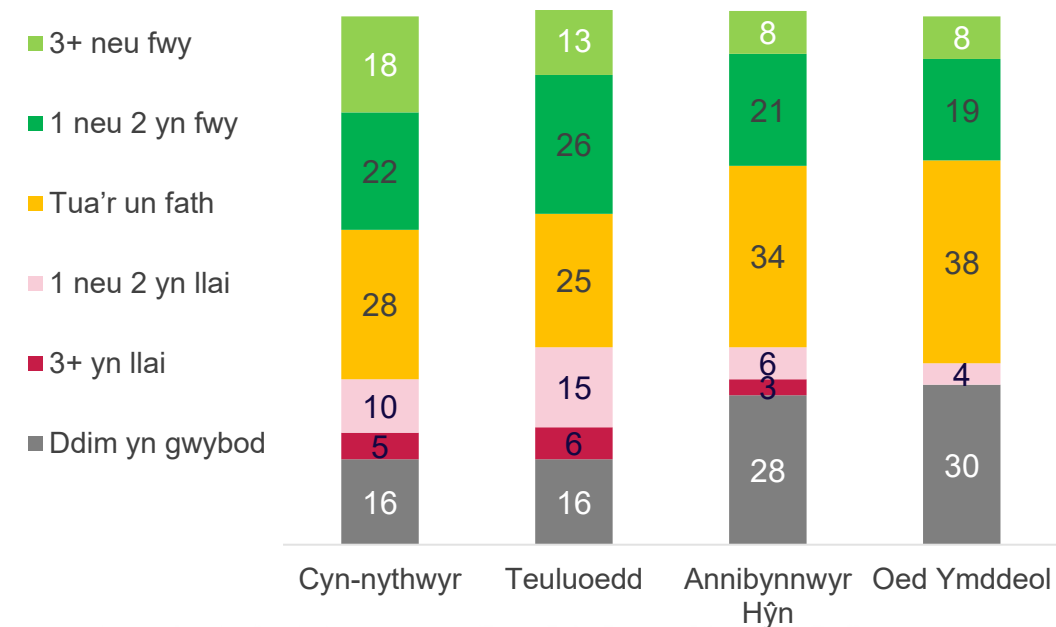
VB1a Gan feddwl am y 12 mis nesaf, a ydych chi'n debygol o gymryd mwy, llai neu tua'r un nifer o wyliau/gwyliau byr yn y DU a thramor ag y gwnaethoch chi yn ystod y 12 mis diwethaf? VB1b. Ydych chi'n meddwl eich bod yn debygol o wario mwy, llai neu tua'r un faint o arian ar wyliau/gwyliau byr yn y DU a thramor yn y 12 mis nesaf ag y gwnaethoch chi yn ystod y 12 mis diwethaf?

Sylfaen: Holl Ymatebwyr y DU. n=1,760; Holl Ymatebwyr Cymru n=206

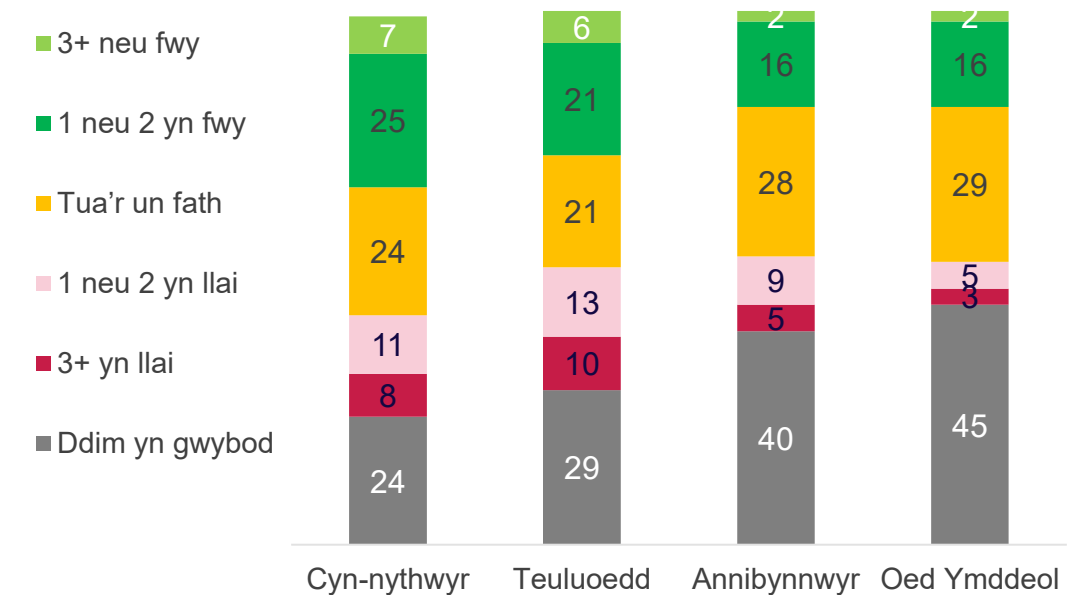
# Nifer y tripliau dros nos a ragwelir yn y DU a thramor

- Mae pob cyfnod bywyd yn rhagweld mwy o dripliau dros nos yn y DU a thramor yn y 12 mis nesaf nag y gwnaethant yn y 12 mis blaenorol. Cyn-nythwyr a theuluoedd sydd fwyaf tebygol o fod yn rhagweld mwy o dripliau. Er bod Annibynwyr hŷn ac Ymddeolwyr yn llai tebygol o fod yn gwneud hynny, mae hyn yn cael ei ysgogi'n rhannol gan gyfran uwch o bobl 'ddim yn gwybod', sy'n awgrymu bod potensial iddynt fynd ar fwy o dripliau nag a gynlluniwyd ar hyn o bryd.

**Ffigur 15. Nifer y tripliau dros nos yn y DU tebygol o'u cymryd yn y 12 mis nesaf o gymharu â'r 12 mis diwethaf, Canran, Ton 46, y DU**



**Ffigur 16. Nifer y tripliau TRAMOR dros nos tebygol o'u cymryd yn y 12 mis nesaf o gymharu â'r 12 mis diwethaf, Canran, Ton 46, y DU**



VB1a Gan feddwl am y 12 mis nesaf, a ydych chi'n debygol o gymryd mwy, llai neu tua'r un nifer o wyliau/wyliau byr yn y DU a thramor ag y gwnaethoch chi yn ystod y 12 mis diwethaf?

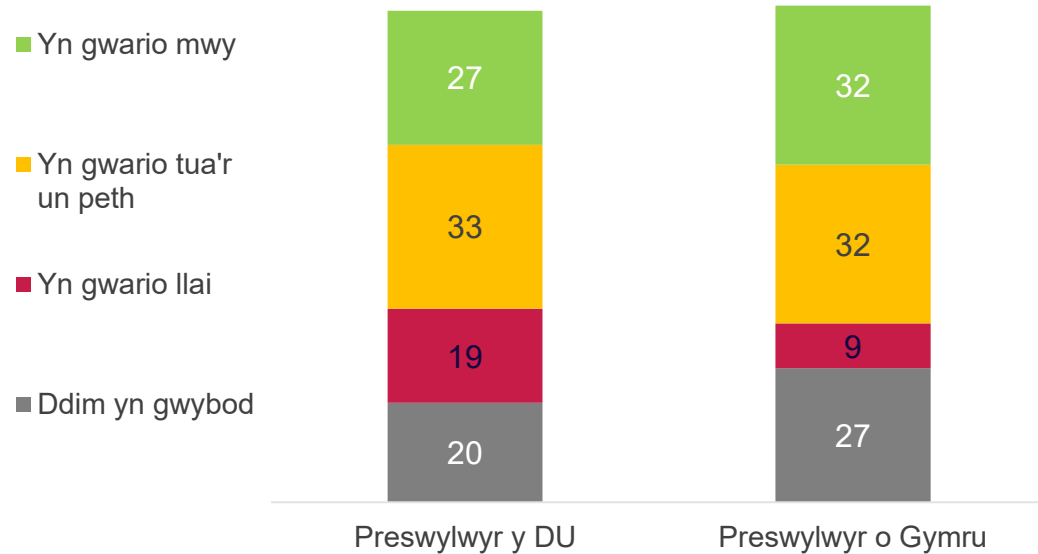
Sylfaen: Holl Ymatebwyr y DU. Cyn-nythwyr n=374; Teuluoedd n=619; Annibynnwyr Hŷn n=448; Nythwyr Gwag n=319



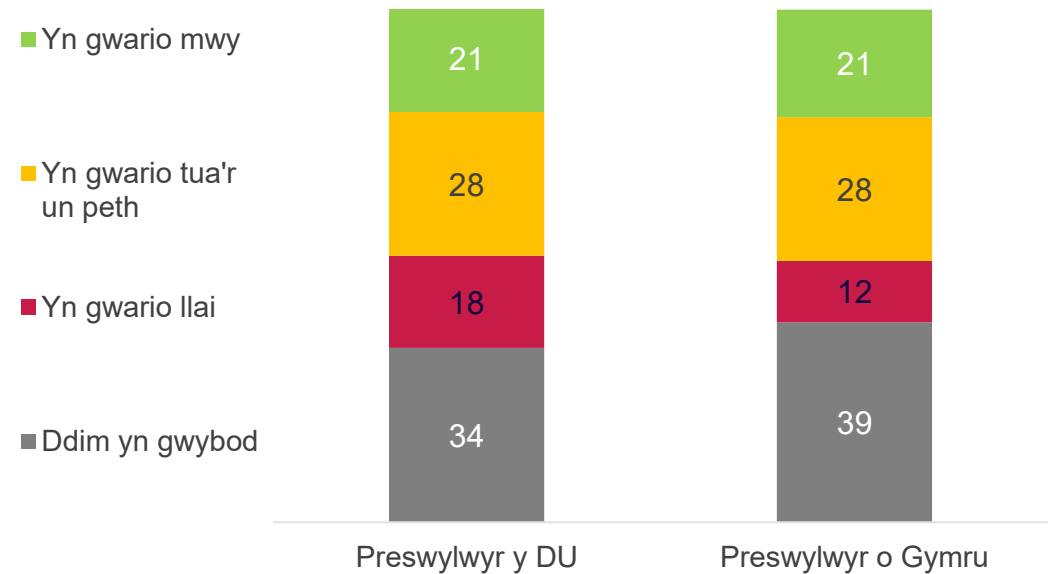
# Gwariant ariannol a ragwelir ar dripiâu dros nos yn y DU a thramor

- Yn gyson â bwriad y trip, mae preswylwyr y DU a Chymru yn rhagweld gwario mwy o arian ar dripiâu domestig a thramor dros nos yn y 12 mis nesaf o gymharu â'r 12 mis diwethaf.

**Ffigur 17. Gwariant ariannol a ragwelir ar wyliau a gwyliau byr yn y DU yn y 12 mis nesaf o'i gymharu â'r 12 mis diwethaf Canran, Ton 46, y DU a Chymru**



**Ffigur 18. Gwariant ariannol a ragwelir ar wyliau a gwyliau byr TRAMOR yn y 12 mis nesaf Canran, Ton 46, y DU a Chymru**



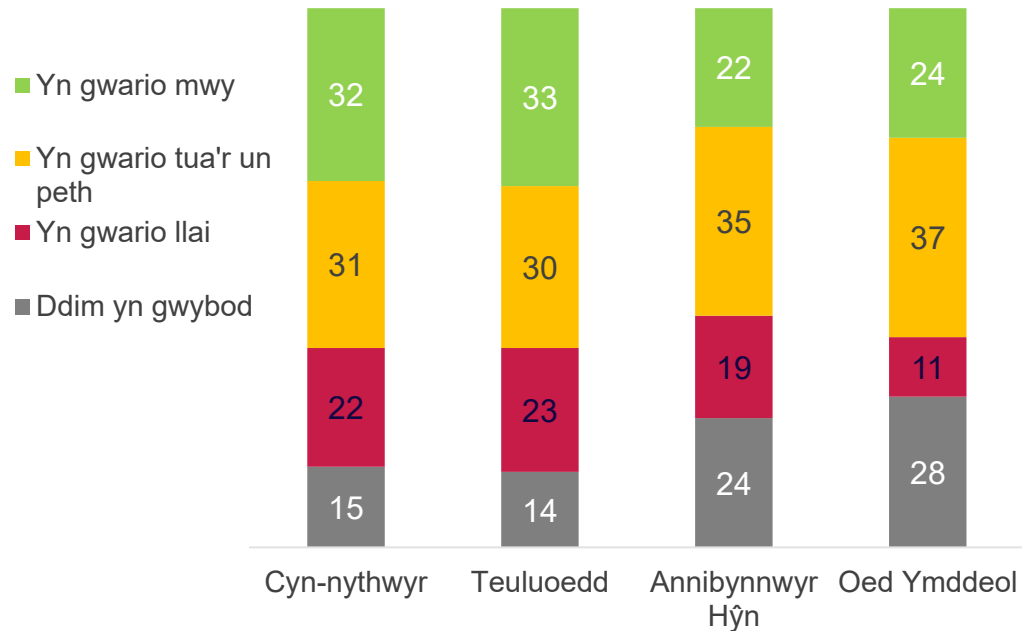
VB1b. Ydych chi'n meddwl eich bod yn debygol o wario mwy, llai neu tua'r un faint o arian ar wyliau/gwyliau byr yn y DU a thramor yn y 12 mis nesaf ag y gwnaethoch chi yn ystod y 12 mis diwethaf?

28 Sylfaen: Holl Ymatebwyr y DU n=1 760; Holl Ymatebwyr Cymru n=206

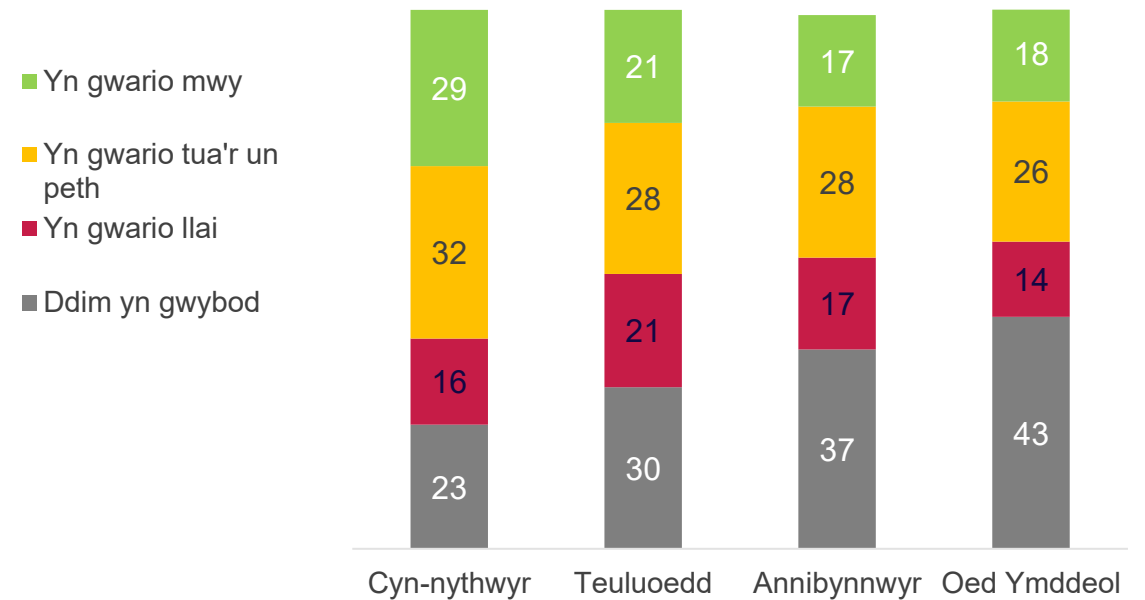
# Gwariant ariannol a ragwelir ar dripiâu dros nos yn y DU a thramor

- Mae pob cam bywyd yn rhagweld gwario mwy o arian ar dripiâu dros nos yn y DU yn y 12 mis nesaf na'r 12 mis blaenorol. Ar gyfer tripiâu tramor, mae 'Cyn-nythwyr' ac 'Ymddeolwyr' yn rhagweld gwario mwy, gyda 'theuluoedd' ac 'annibynwyr hŷn' yn disgwyl gwario'r un faint.
- Yn debyg i nifer y tripiâu, mae cyfnodau bywyd hŷn yn fwy tebygol o nodi 'ddim yn gwybod' am eu gwariant yn y dyfodol.

**Ffigur 19. Gwariant ariannol a ragwelir ar wyliau a gwyliau byr yn y DU yn y 12 mis nesaf fesul cyfnod bywyd, Canran, Ton 46, y DU**



**Ffigur 20. Gwariant ariannol a ragwelir ar wyliau neu wyliau byr TRAMOR yn y 12 mis nesaf o'i gymharu â'r 12 mis diwethaf yn ôl cyfnod bywyd Canran, Ton 46, y DU**



VB1b. Ydych chi'n meddwl eich bod yn debygol o wario mwy, llai neu tua'r un faint o arian ar wyliau/gwyliau byr yn y DU a thramor yn y 12 mis nesaf ag y gwnaethoch chi yn ystod y 12 mis diwethaf?

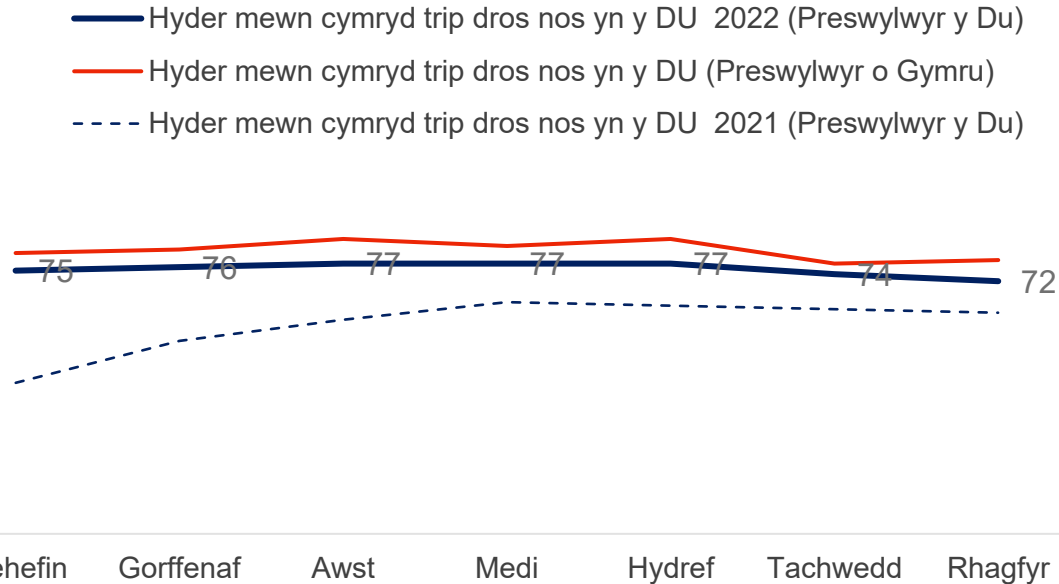
Sylfaen: Holl Ymatebwyr y DU. Cyn-nythwyr n=374; Teuluoedd n=619; Annibynnwyr Hŷn n=448; Nythwyr Gwag n=319



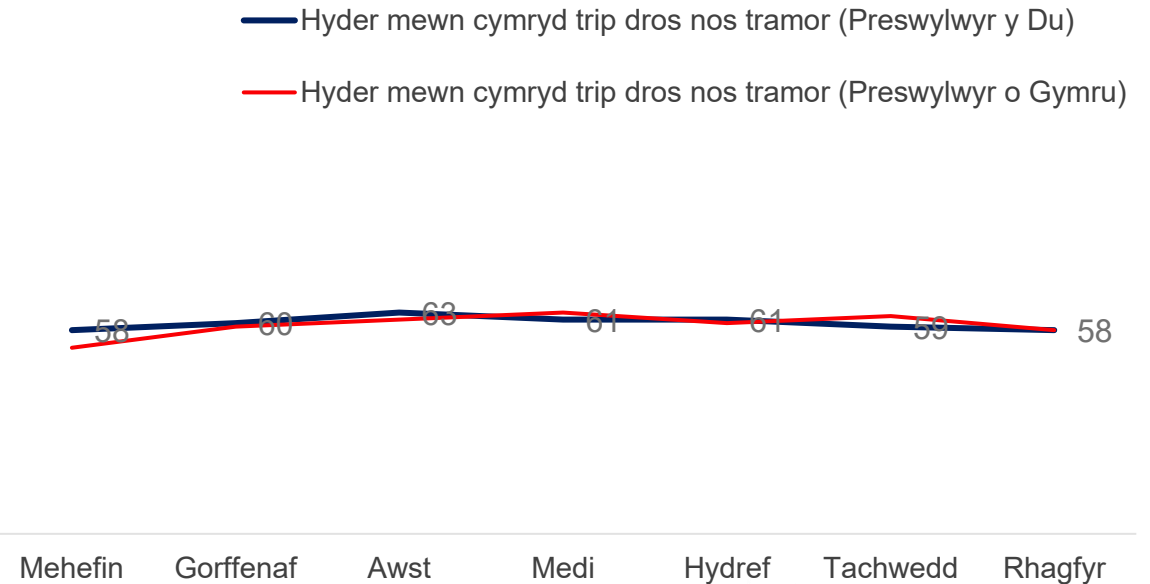
# Hyder yn y gallu i gymryd gwyliau byr neu wyliau

- Mae tua thri chwarter preswylwyr Cymru a'r DU yn hyderus y byddai trip i'r DU yn mynd yn ei flaen fel y cynlluniwyd rhwng mis Mehefin a diwedd y flwyddyn, mae hyder yn sylweddol uwch nag yn y cyfnod cyfatebol yn 2021, ac yn lleihau ychydig yn unig yn ystod misoedd yr hydref.
- Mae tua 3 o bob 5 o breswylwyr y DU a Chymru yn hyderus y byddai trip tramor yn mynd yn ei flaen fel y cynlluniwyd rhwng mis Mehefin a mis Rhagfyr, sy'n sylweddol is na hyder triapiau i'r DU eleni, ac yn cyfateb yn fras i hyder triapiau i'r DU yn 2021.

**Ffigur 21. Hyder mewn cymryd trip dros nos yn y DU ar draws gwahanol gyfnodau amser, NET Hyderus (Hyderus iawn a gweddol hyderus) Canran, Ton 46, y DU**



**Ffigur 22. Hyder mewn cymryd trip tramor dros nos ar draws gwahanol gyfnodau amser, NET Hyderus iawn a gweddol hyderus) Canran, Ton 46, y DU**



CVB7o'r newydd. Hoffem i chi ddychmygu eich bod wedi archebu gwyliau yn y DU/TRAMOR neu wyliau byr ym mhob un o'r cyfnodau amser a restrir isod. Yn wyneb y pandemig COVID-19 presennol, pa mor hyderus ydych chi y byddech chi'n gallu mynd ar y triapiau hyn?

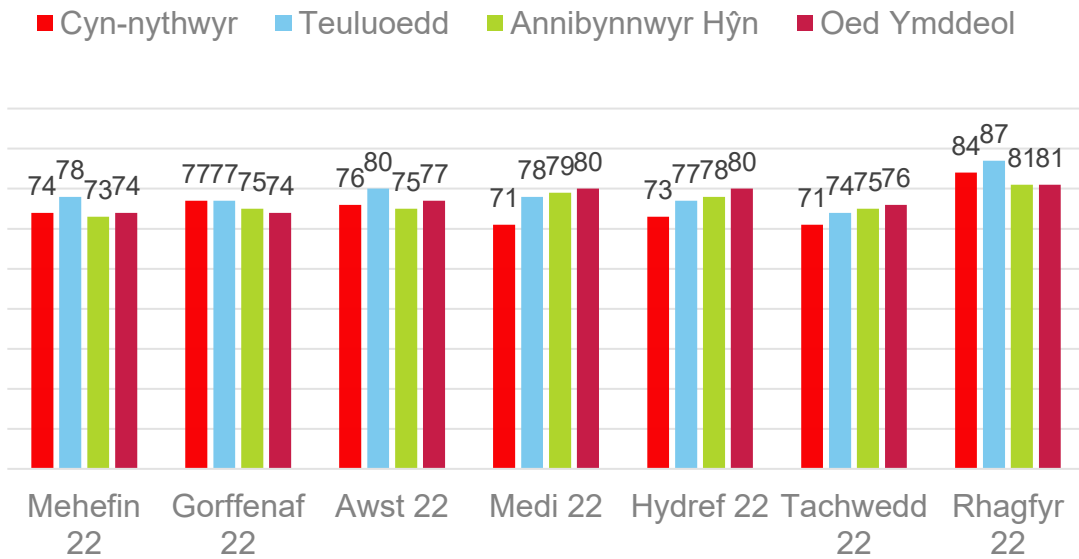
Sylfaen: Holl Ymatebwyr y DU. n=1,760; Holl Ymatebwyr Cymru n=206



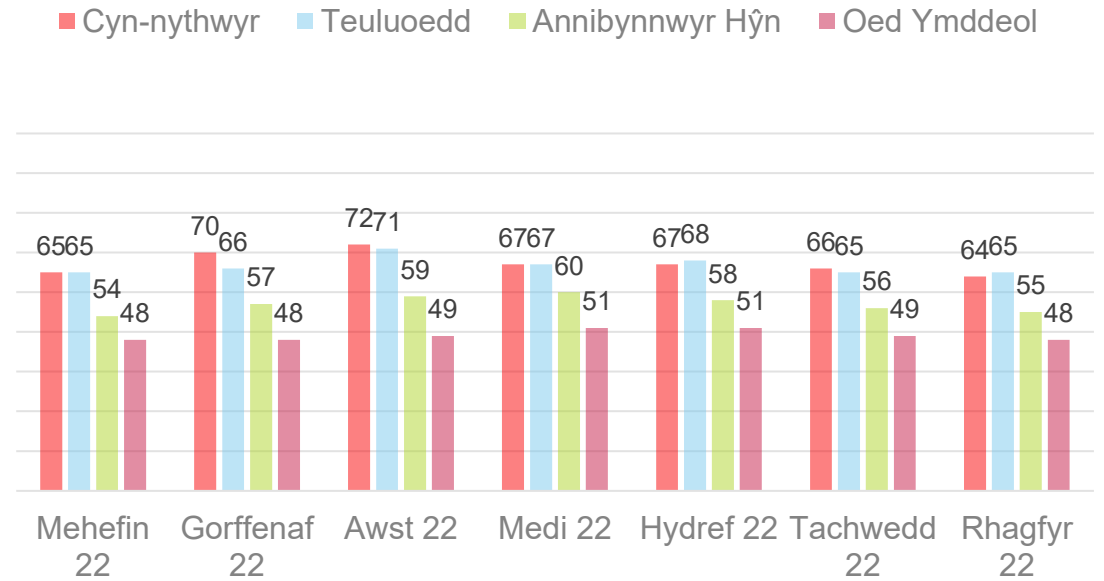
# Hyder yn y gallu i gymryd gwyliau byr neu wyliau

- Mae hyder triplau i'r DU yn gymharol debyg ar draws pob cyfnod bywyd, gydag 'Annibynnwyr hŷn' ac 'Ymddeolwyr' yn dangos mwy o hyder na chyfnodau bywyd eraill rhwng mis Medi a mis Tachwedd.
- Ar gyfer triplau tramor, mae cyfnodau bywyd iau yn llawer mwy hyderus y byddai triplau'n mynd rhagddynt bob mis. Yn nodedig, mae'r gwahaniaeth mewn hyder rhwng triplau i'r DU a thramor ar gyfer 'cyn-nythwyr' a 'theuluoedd' yn gulach nag ar gyfer cyfnodau bywyd hŷn, sy'n awgrymu mai nhw sydd fwyaf tebygol o deithio'n rhyngwladol.

**Ffigur 23. Hyder mewn cymryd trip yn y DU ar draws gwahanol gyfnodau amser yn ôl cyfnod bywyd, NET Hyderus, Canran, Ton 46, y DU**



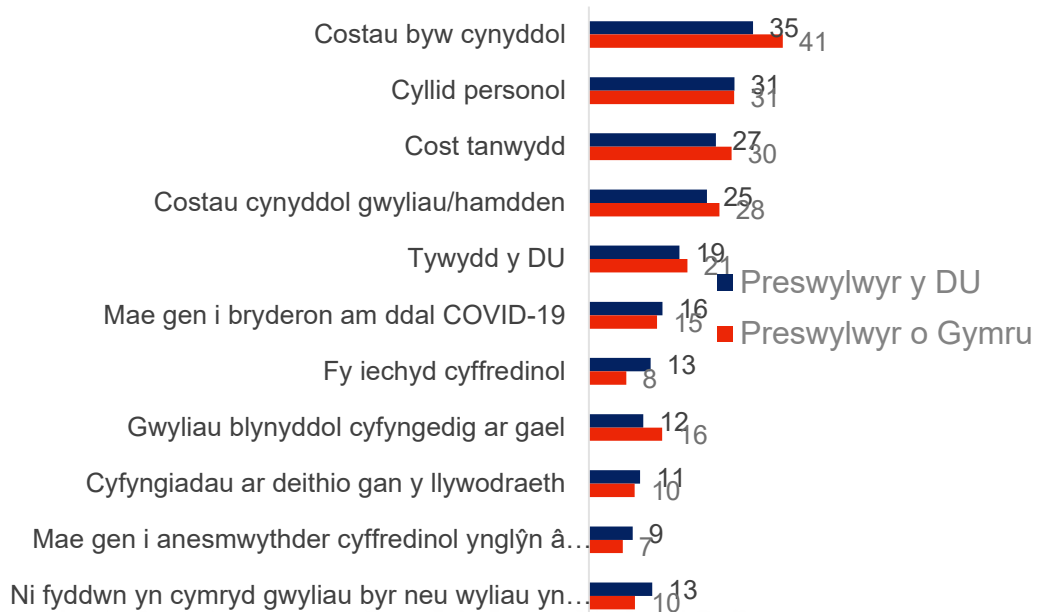
**Ffigur 24. Hyder mewn cymryd trip tramor ar draws gwahanol gyfnodau amser yn ôl cyfnod bywyd, NET Hyderus, Canran, Ton 46, y DU**



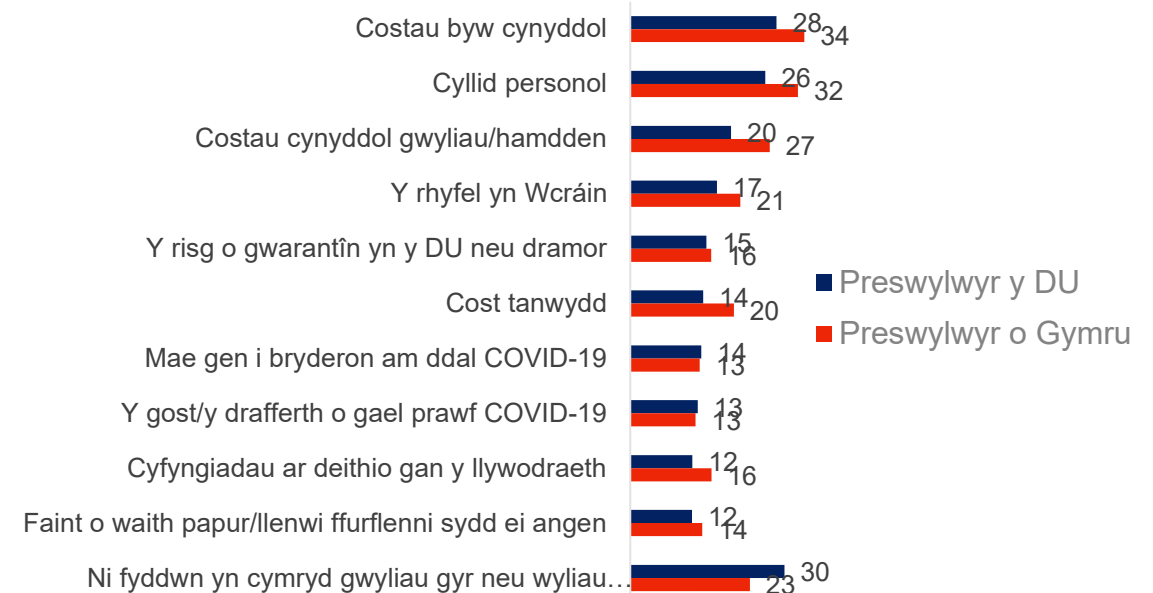
# Rhwystrau canfyddedig i gymryd gwyliau a gwyliau byr yn y DU/tramor

- Mae'r rhwystrau canfyddedig i fynd ar drip dros nos yn y DU yr haf hwn yn cael eu dominyddu gan gyllid a'r economi – 'costau byw', 'cyllid personol', 'costau tanwydd' a 'chostau cynyddol gwyliau/hamdden' sy'n cyfrif am y pedwar uchaf.
- Mae rhwystrau ariannol hefyd yn ffurfio'r tri rhwystr mwyaf i deithio dramor, er mai'r rhyfel yn yr Wcrain a'r risg o gwarantîn yw'r pedwerydd a'r pumed rhwystr mwyaf blaenllaw.
- Mae preswylwyr Cymru yn fwy tebygol na thrigolion y DU o nodi rhwystrau ariannol ar gyfer teithio domestig a rhyngwladol.

**Ffigur 25. Rhwystrau i gymryd trip dros nos yn y DU yn Haf 2022, Canran, Tonnau 45 i 46, y DU a Chymru, 10 Uchaf**



**Ffigur 26. Rhwystrau i gymryd trip TRAMOR dros nos yn Haf 2022, Canran, Tonnau 45 i 46, y DU a Chymru, 10 Uchaf**



VB7b. Pa rai, os o gwbl, o'r ffactorau canlynol ydych chi'n eu hystyried yn rhwystrau posibl i chi gymryd gwyliau byr neu wyliau yn y DU <NODWCH Y FFRAMWAITH AMSER ISOD>?

Sylfaen: Gwaith maes mis Ebrill a mis Mai i hybu meintiau sylfaen. Ffigur 11. Preswylwyr y DU n=2,343; Preswylwyr Cymru n=269. Ffigur 12.

Preswylwyr y DU n=2,343; Preswylwyr Cymru n=269.

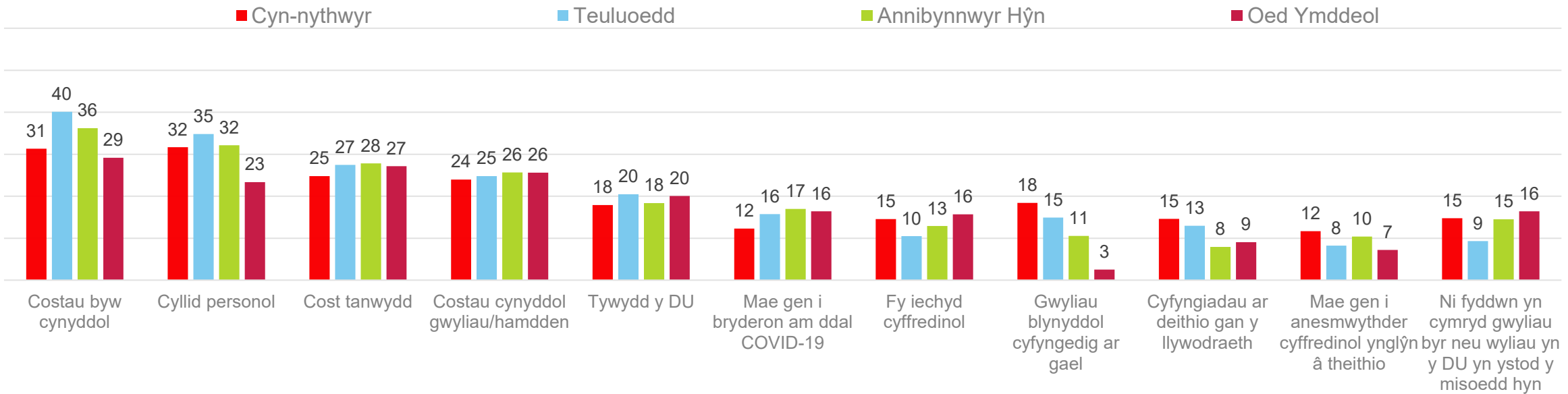




# Rhwystrau canfyddedig i gymryd gwyliau a gwyliau byr yn y DU

- Mae'r rhwystrau canfyddedig i fynd ar dripiâu yn y DU yn amrywio rhywfaint yn ôl cyfnod bywyd. Teuluoedd sydd fwyaf tebygol o nodi 'costau tanwydd cynyddol' a 'chyllid personol' – Ymddeolwyr sydd leiaf tebygol o wneud hynny, er bod cyfrannau sylweddol o bob cyfnod bywyd yn datgan y rhain i ryw raddau.

**Ffigur 27. Rhwystrau i gymryd trip dros nos yn y DU yn Haf 2022 yn ôl cyfnod bywyd, Canran, Tonnau 45 i 46, DU, 10 Uchaf**



VB7b. Pa rai, os o gwbl, o'r ffactorau canlynol ydych chi'n eu hystyried yn rhwystrau posibl i chi gymryd gwyliau byr neu wyliau yn y DU <NODWCH Y FFRAMWAITH AMSER ISOD>?

Sylfaen: Gwaith maes mis Rhagfyr a mis Ionawr i hybu meintiau sylfaen. Cyn-nythwyr n=484; Teuluoedd n=815; Annibynnwyr Hŷn n=633; Nythwyr

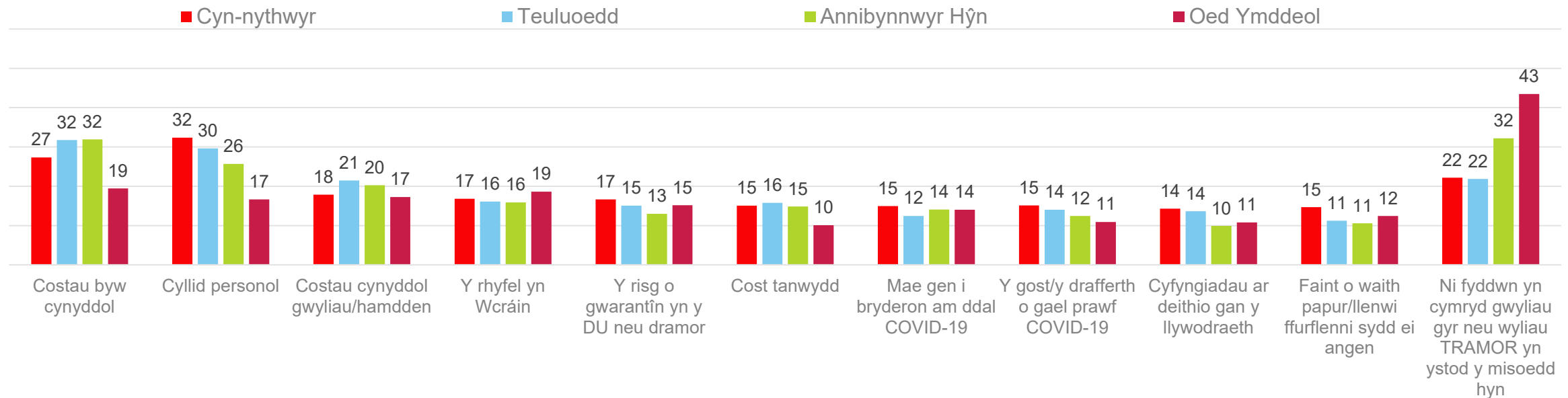
Gwag n=411



# Rhwystrau canfyddedig i gymryd gwyliau tramor a gwyliau byr

- Mae'r patrwm o rwystrau canfyddedig ar gyfer teithio tramor yr haf hwn yn gymharol gyson â theithio yn y DU – 'Teuluoedd' sydd fwyaf tebygol yn fras o ddyfynnu ffactorau sy'n ymwneud â chyllid.

**Ffigur 28. Rhwystrau i gymryd trip TRAMOR dros nos yn Haf 2022 yn ôl cyfnod bywyd, Canran, Tonnau 45 i 46, DU, 10 Uchaf**



VB7b. Pa rai, os o gwbl, o'r ffactorau canlynol ydych chi'n eu hystyried yn rhwystrau posibl i chi gymryd gwyliau byr neu wyliau yn y DU <NODWCH Y FFRAMWAITH AMSER ISOD>?

Sylfaen: Gwaith maes mis Rhagfyr a mis Ionawr i hybu meintiau sylfaen. Cyn-nythwyr n=484; Teuluoedd n=815; Annibynnwyr Hŷn n=633; Nythwyr

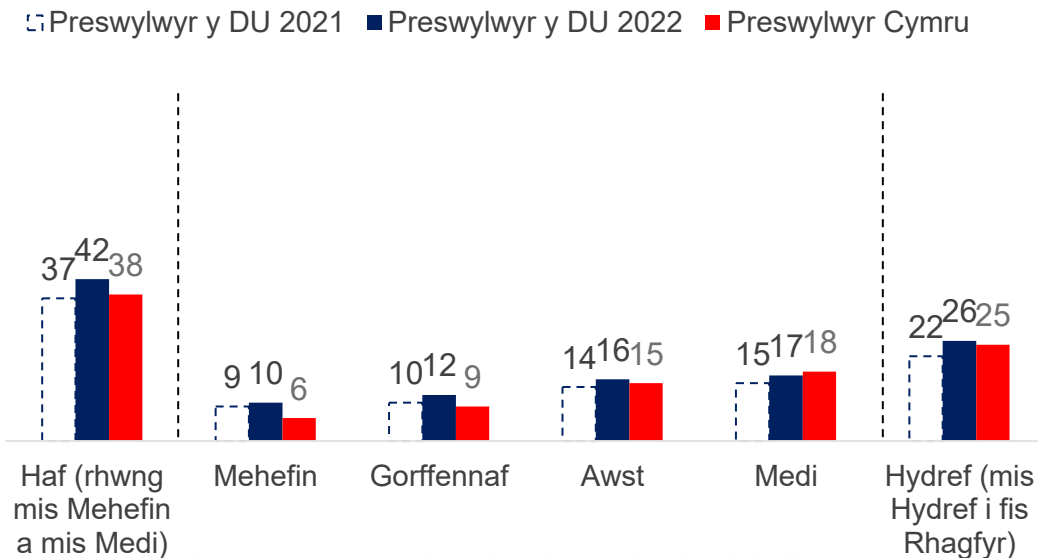
Gwag n=411



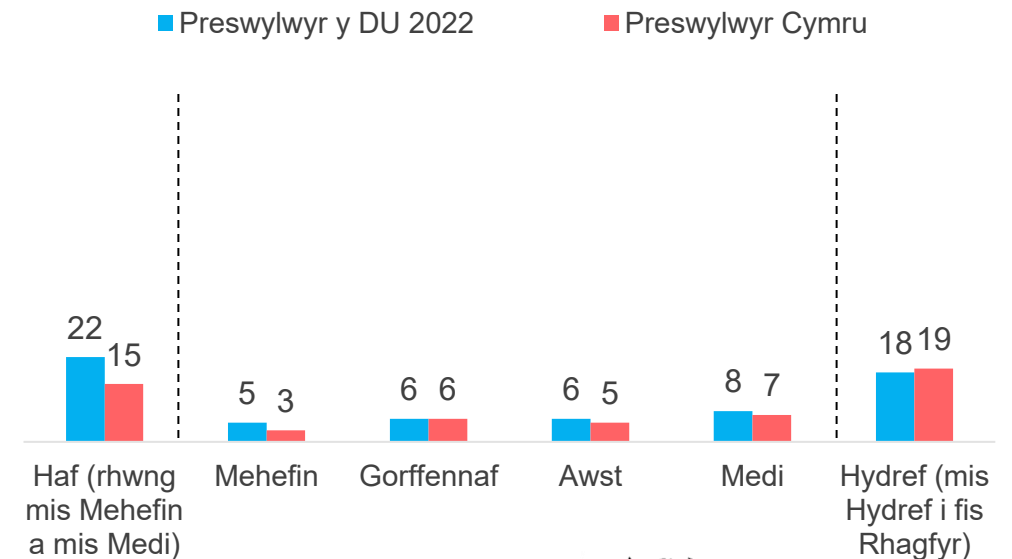
# Bwriad trip dros nos yn y DU a thramor

- Mae tua 2 o bob 5 o breswylwyr y DU (42%) a phreswylwyr Cymru (38%) yn rhagweld y byddant yn cymryd trip domestig dros nos yr haf hwn (rhwng mis Mehefin a mis Medi), gyda'r nifer uchaf o dripiâu'n cael eu cynnal ym mis Awst a mis Medi. Mae tua 1 o bob 4 yn bwriadu mynd ar daith yn yr hydref. Ar lefel y DU, mae hyn yn cynrychioli cyfran uwch o dripiâu domestig ar draws y ddau dymor nag a ragwelwyd ar yr un adeg yn 2021.
- Mae 1 o bob 5 (22%) o breswylwyr y DU yn bwriadu mynd ar drip haf tramor, sy'n is ymhlith preswylwyr Cymru (15%). Mae tripiâu haf tramor yn cael eu lledaenu'n gymharol gyfartal dros fisoedd yr haf. Mae bron i 1 o bob 5 o breswylwyr y DU a Chymru yn bwriadu mynd ar drip tramor yn yr hydref.

**Ffigur 29. Y gyfran sy'n rhagweld mynd ar unrhyw dripiâu dros nos yn y DU, Canran, Ton 46, y DU a Chymru**



**Ffigur 30. Y gyfran sy'n rhagweld mynd ar unrhyw dripiâu TRAMOR dros nos, Canran, Ton 46, y DU a Chymru**



VB2a. Gan feddwl am y gwyliau neu wyliau byr nesaf yn y DU/tramor rydych chi'n debygol o'u cymryd, pryd ydych chi'n debygol o gynllunio, archebu a mynd ar y trip hwn?

VB2b. A phryd arall ydych chi'n rhagweld mynd ar wyliau neu wyliau byr yn y DU/tramor?

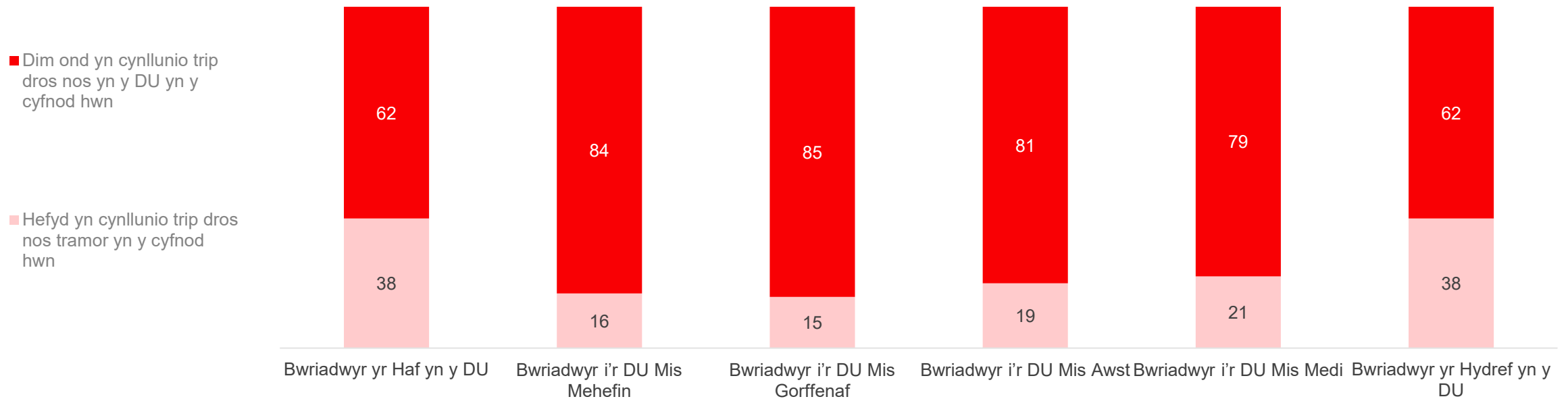
Sylfaen: Holl Ymatebwyr y DU. n=1,760; Holl Ymatebwyr Cymru n=206



# Mynychder bwriad tripliau i'r DU a thramor

- O'r 42% o breswylwyr y DU sy'n bwriadu mynd ar drip haf dros nos (gweler y dudalen flaenorol), mae tua 2 o bob 5 (38%) hefyd yn rhagweld y byddant yn mynd ar drip tramor yn ystod y cyfnod hwn. Mae mwyafrif y bwriadwyr i'r DU yn bwriadu mynd ar drip i'r DU yn unig, er bod lleiafrif nodedig (tua 1 o bob 6 ym mhob mis haf) hefyd yn bwriadu mynd ar drip tramor yn yr un mis, sy'n awgrymu bod cyfran naill ai heb benderfynu a ddylid mynd ar wyliau gartref. neu dramor, neu gynllunio tripliau lluosog. Yn yr hydref, mae 2 o bob 5 o fwriadwyr y DU hefyd yn cynllunio trip tramor.

**Ffigur 31. Dadansoddiad o fwriadwyr i'r DU yn ôl bwriad trip yn y DU/tramor, Canran, Ton 46, DU**



VB2a. Gan feddwl am y gwyliau neu'r gwyliau byr nesaf yn y DU/tramor rydych chi'n debygol o'u cymryd, pryd ydych chi'n debygol o gynllunio, archebu a mynd ar y trip hwn?

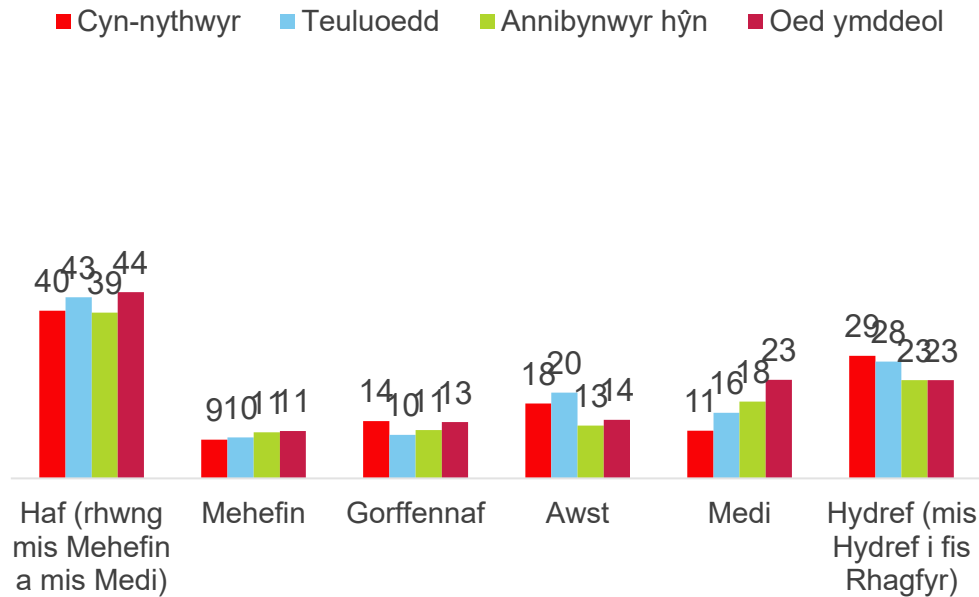
VB2b. A phryd arall ydych chi'n rhagweld mynd ar wyliau neu wyliau byr yn y DU/tramor? Sylfaen: Bwriadwyr yr Haf i'r DU n=737; Bwriadwyr Mehefin y DU n=175; Bwriadwyr Gorffennaf y DU n=215; Bwriadwyr Awst y DU n=291; Bwriadwyr Medi y DU n=297; Bwriadwyr yr Hydref y DU n=465



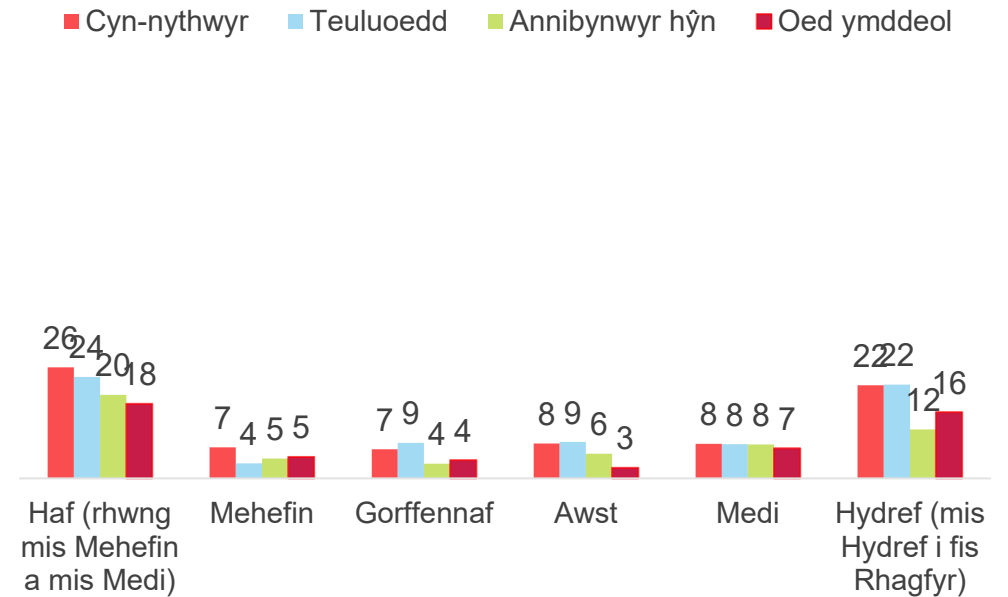
# Bwriad trip dros nos yn y DU a thramor

- Mae bwriad trip haf yn y DU yn gymharol gyfartal ar draws cyfnodau bywyd, ‘Ymddeolwyr’ (44%) a ‘Theuluoedd’ (43%) sydd fwyaf tebygol o fod yn bwriadu cymryd un. Nid yw’n syndod mai ‘Theuluoedd’ yw’r rhai sydd fwyaf tebygol o fod yn bwriadu mynd ar drip ym mis Awst, ‘Ymddeolwyr’ ym mis Medi.
- Yn gyson â phatrymau o ran hyder tripiâu, mae tripiâu haf tramor yn fwyaf tebygol o gael eu cynllunio ymhlith ‘cyn-nythwyr’ a ‘theuluoedd’. Fodd bynnag, mae’r bwlch mewn bwriad rhwng tripiâu i’r DU a thramor yn amlwg ar draws pob cyfnod bywyd.

**Ffigur 32. Cyfran sy’n rhagweld mynd ar unrhyw dripiâu dros nos yn y DU yn ôl cyfnod bywyd, Canran, Ton 46, y DU**



**Ffigur 33. Y gyfran sy’n rhagweld mynd ar unrhyw dripiâu TRAMOR dros nos yn ôl cyfnod bywyd, Canran, Ton 46, y DU**

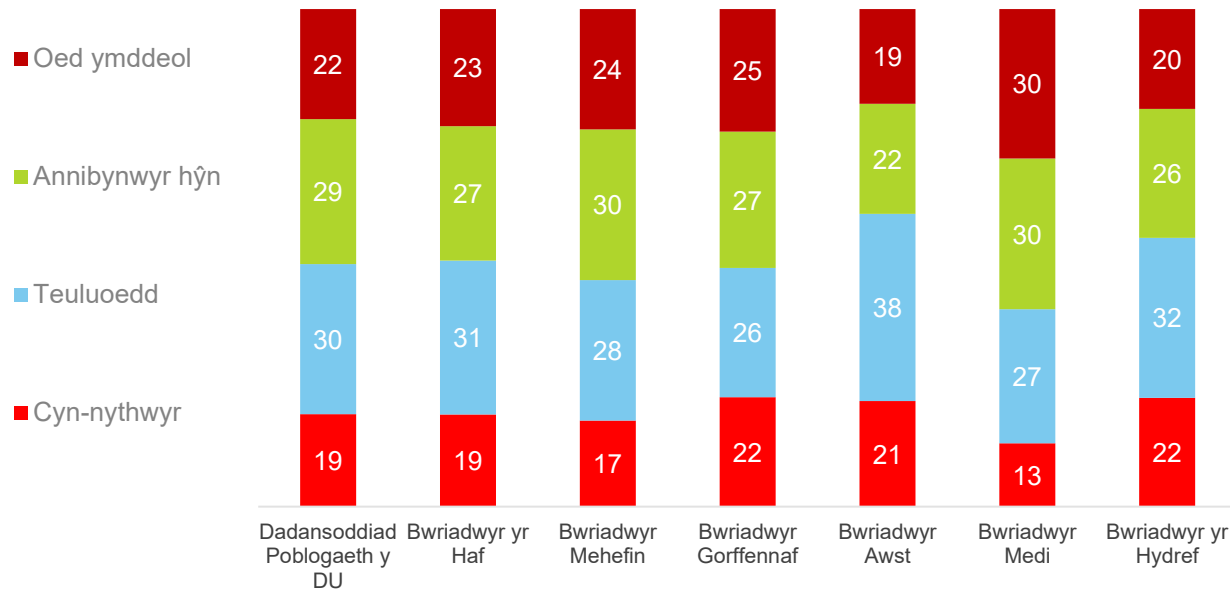


VB2a. Gan feddwl am y gwyliau neu wyliau byr yn y DU/tramor nesaf rydych chi’n debygol o’u cymryd, pryd ydych chi’n debygol o gynllunio, archebu a mynd ar y trip hwn? VB2b. A phryd arall ydych chi’n rhagweld mynd ar wyliau neu wyliau byr yn y DU/tramor? Sylfaen: Bwriadwyr yr Haf i’r DU n=737; Bwriadwyr mis Mehefin y DU n=175; Bwriadwyr Gorffennaf y DU n=215; Bwriadwyr Awst y DU n=291; Bwriadwyr Medi y DU n=297; Bwriadwyr yr Hydref y DU n=465; Bwriadwyr yr Haf tramor n=737; Bwriadwyr Mehefin tramor n=175; Bwriadwyr Gorffennaf tramor=215; Bwriadwyr Awst tramor n=291; Bwriadwyr Medi tramor n=297; Bwriadwyr yr Hydref tramor n=465;

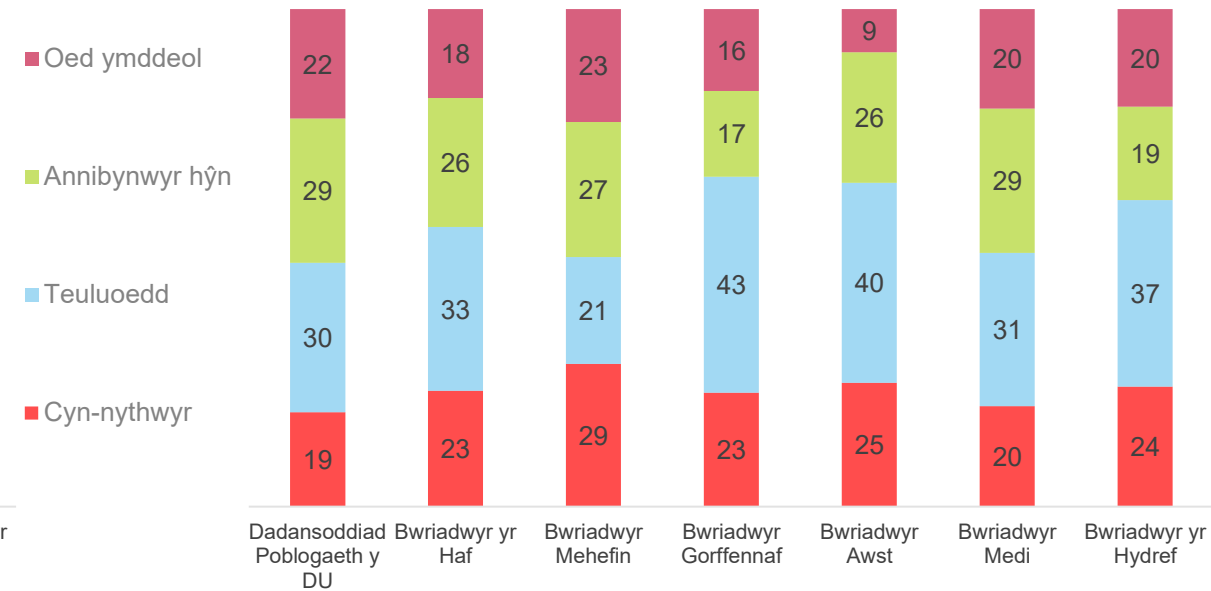
# Bwriad trip dros nos yn y DU a thramor

- Mae dosbarthiad trefnwytr tripiâu'r DU yr haf hwn a'r hydref yn cyd-fynd yn fras â'r cwmp ym mhoblogaeth y DU, sy'n cyferbynnu â 2021, pan fynegodd cyfnodau bywyd hŷn ychydig yn is. Teuluoedd sydd â'r gynrychiolaeth uchaf ym mis Awst (sef 38% o fwriadwyr), Ymddeolwyr ac Annibynwyr hŷn ym mis Medi (30% yr un), y cyntaf â chynrychiolaeth sylweddol uwch nag yn y boblogaeth.
- Ar gyfer tripiâu tramor, Teuluoedd sy'n tra-arglwyddiaethu ar fwriadwyr Gorffennaf ac Awst, gyda 'cyn-nythwyr' yn mynegeoi'n gyson uwch na'r nifer sy'n cwmpo allan yn y boblogaeth.

**Ffigur 34. Dadansoddiad o'r boblogaeth a bwriadwyr i'r DU yn ôl cyfnod bywyd, Canran Ton 46, y DU**



**Ffigur 35. Dadansoddiad o'r boblogaeth a bwriadwyr TRAMOR yn ôl cyfnod bywyd, Canran Ton 46, y DU**

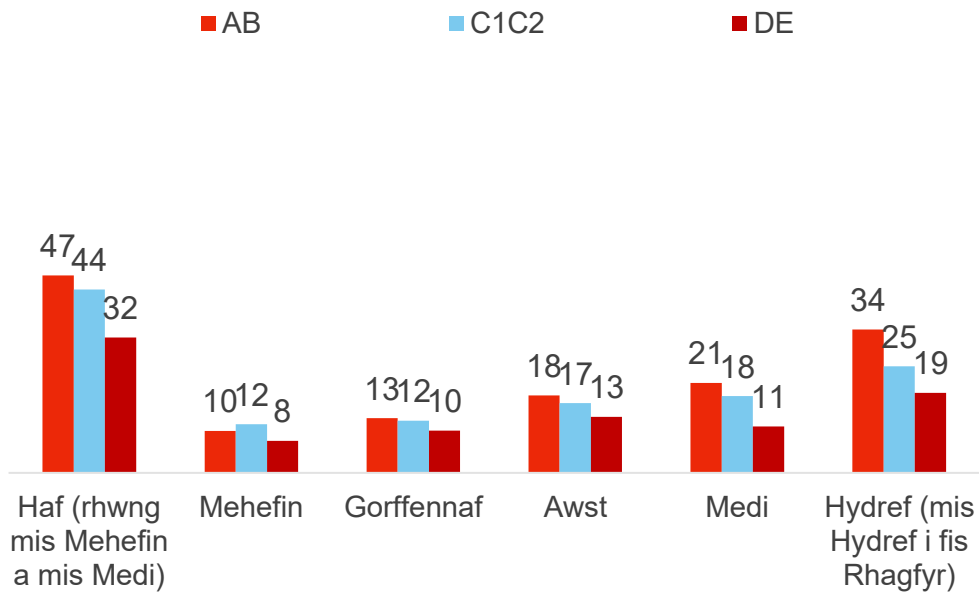


VB2a. Gan feddwl am y gwyliau neu wyliau byr yn y DU/tramor nesaf rydych chi'n debygol o'u cymryd, pryd ydych chi'n debygol o gynllunio, archebu a mynd ar y trip hwn? VB2b. A phryd arall ydych chi'n rhagweld mynd ar wyliau neu wyliau byr yn y DU/tramor? Sylfaen: Bwriadwyr yr Haf i'r DU n=737; Bwriadwyr Mehefin y DU n=175; Bwriadwyr Gorffennaf y DU n=215; Bwriadwyr Awst y DU n=291; Bwriadwyr Medi y DU n=297; Bwriadwyr yr Hydref y DU n=465; Bwriadwyr yr Haf tramor n=737; Bwriadwyr Mehefin tramor n=175; Bwriadwyr Gorffennaf tramor n=215; Bwriadwyr Awst tramor n=291; Bwriadwyr Medi tramor n=297; Bwriadwyr yr Hydref tramor n=465;

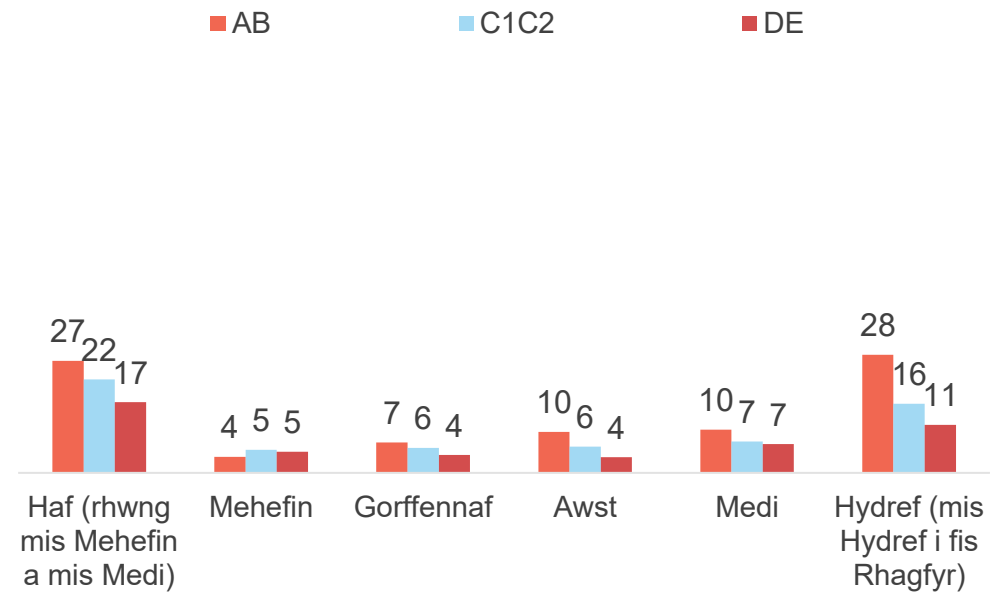
# Bwriad trip dros nos yn y DU a thramor

- Mae preswylwyr y DU o lefel uchel yn fwy tebygol o fod yn bwriadu mynd ar driip dros nos domestig a thramor na graddau cymdeithasol is, yn enwedig gradd gymdeithasol DE.
- Mae pob gradd gymdeithasol yn fwy tebygol o fynd ar dripiâu yn y DU na thripiâu tramor.

**Ffigur 36. Cyfran sy'n rhagweld mynd ar unrhyw dripiâu yn y DU dros nos yn ôl gradd gymdeithasol, Canran, Ton 46, y DU**



**Ffigur 37. Y gyfran sy'n rhagweld mynd ar unrhyw dripiâu TRAMOR dros nos yn ôl gradd gymdeithasol, Canran, Ton 46, y DU**



VB2a. Gan feddwl am y gwyliau neu wyliau byr yn y DU/tramor nesaf rydych chi'n debygol o'u cymryd, pryd ydych chi'n debygol o gynllunio, archebu a mynd ar y trip hwn?

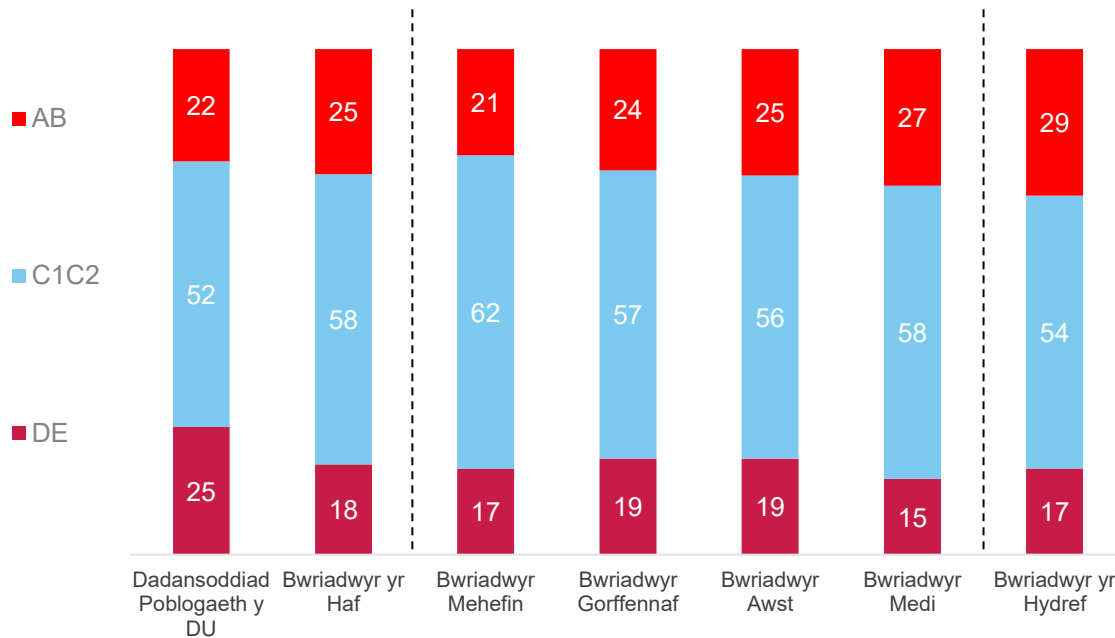
VB2b. A phryd arall ydych chi'n rhagweld mynd ar wyliau neu wyliau byr yn y DU/tramor? Sylfaen: gradd gymdeithasol AB n=484, gradd gymdeithasol C1C2

n=707; gradd gymdeithasol DE n=569

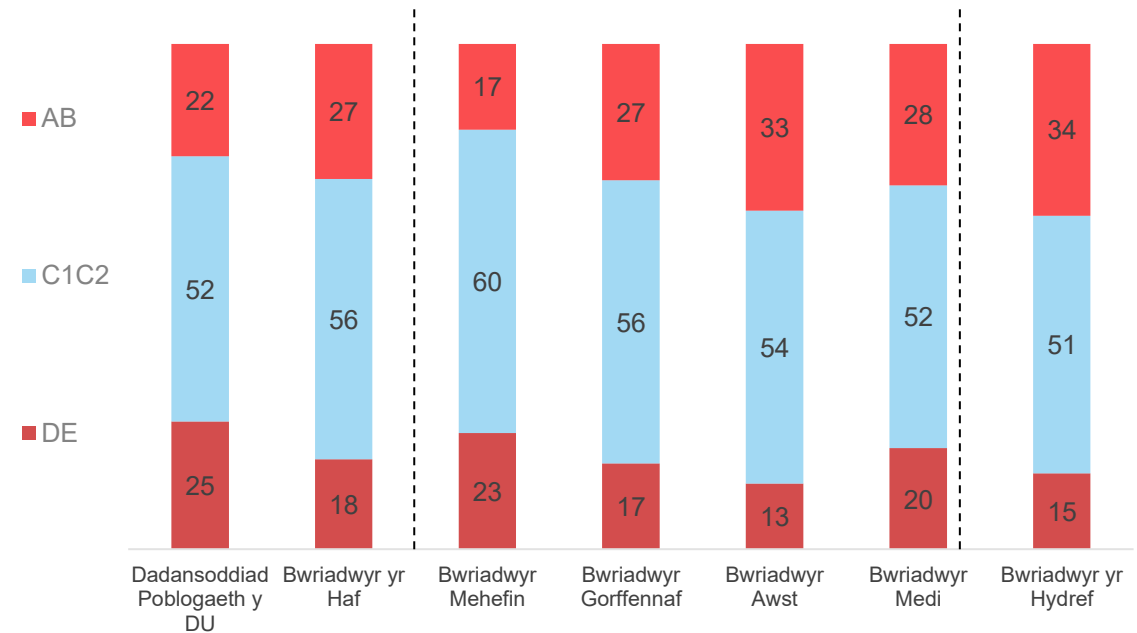
# Bwriad trip dros nos yn y DU a thramor

- Ymhlith bwriadwyr triplau i'r DU a thramor, graddau cymdeithasol C1C2 yw'r rhan fwyaf o'r bwriadwyr. Ar sail gyffredinol, mae mynegai graddau cymdeithasol AB yn uwch na'r boblogaeth ar gyfer bwriad triplau tramor a'r DU ar gyfer yr haf a'r hydref.

**Ffigur 38. Dadansoddiad o'r boblogaeth a bwriadwyr i'r DU yn ôl cyfnod bywyd, Canran Ton 46, y DU**



**Ffigur 39. Dadansoddiad o'r boblogaeth a bwriadwyr TRAMOR yn ôl cyfnod bywyd, Canran Ton 46, y DU**



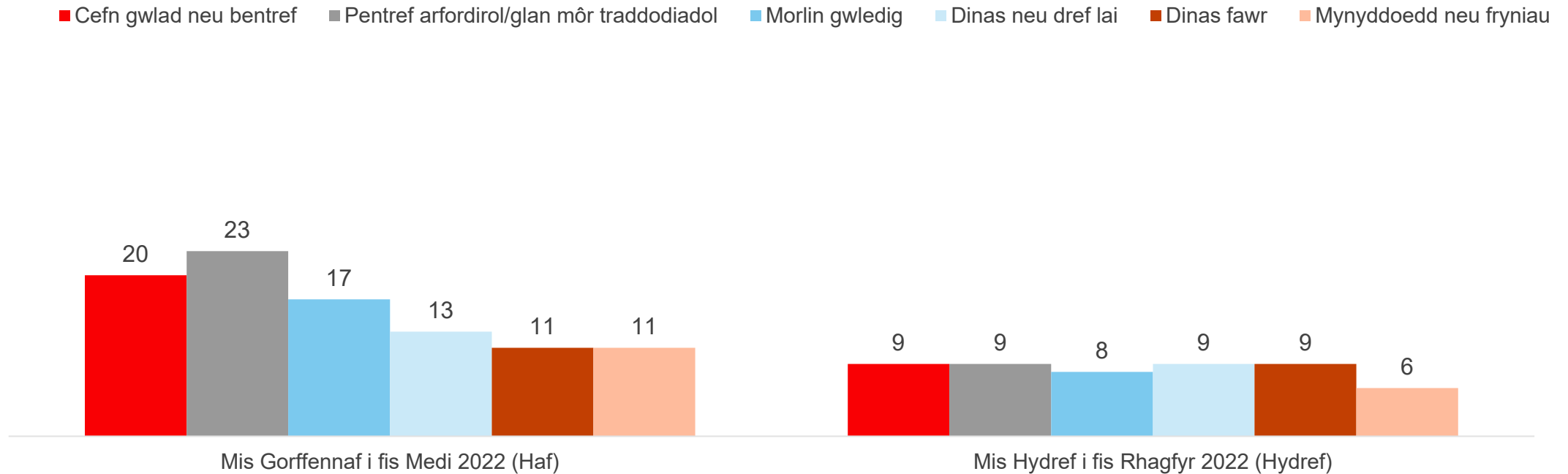
VB2a. Gan feddwl am y gwyliau neu wyliau byr yn y DU/tramor nesaf rydych chi'n debygol o'u cymryd, pryd ydych chi'n debygol o gynllunio, archebu a mynd ar y daith hon? VB2b. A phryd arall ydych chi'n rhagweld mynd ar wyliau neu wyliau byr yn y DU/tramor? Sylfaen: Bwriadwyr yr Haf i'r DU n=737; Bwriadwyr Mehefin y DU n=175; Bwriadwyr Gorffennaf y DU n=215; Bwriadwyr Awst y DU n=291; Bwriadwyr Medi y DU n=297; Bwriadwyr yr Hydref y DU n=465; Bwriadwyr yr Haf tramor n=737; Bwriadwyr Mehefin tramor n=175; Bwriadwyr Gorffennaf tramor n=215; Bwriadwyr Awst tramor n=291; Bwriadwyr Medi tramor n=297; Bwriadwyr yr Hydref tramor n=465;



# Bwriad math o gyrchfan ar gyfer tripiâu dros nos yn y DU

- Rhwng misoedd yr haf, mis Gorffennaf a mis Medi, tripiâu dros nos i 'dref glan môr arfordirol draddodiadol' yw'r rhai mwyaf poblogaidd, gyda 23% o breswylwyr y DU yn bwriadu mynd ar drip i'r math hwn o gyrchfan. Ym misoedd yr Hydref (rhwyng mis Hydref a mis Rhagfyr), mae'r bwriad yn gymharol debyg ar draws pob math o gyrchfan.

**Ffigur 40. Bwriad tripiâu dros nos yn y flwyddyn nesaf yn ôl math o gyrchfan, Canran, Ton 46, y DU**

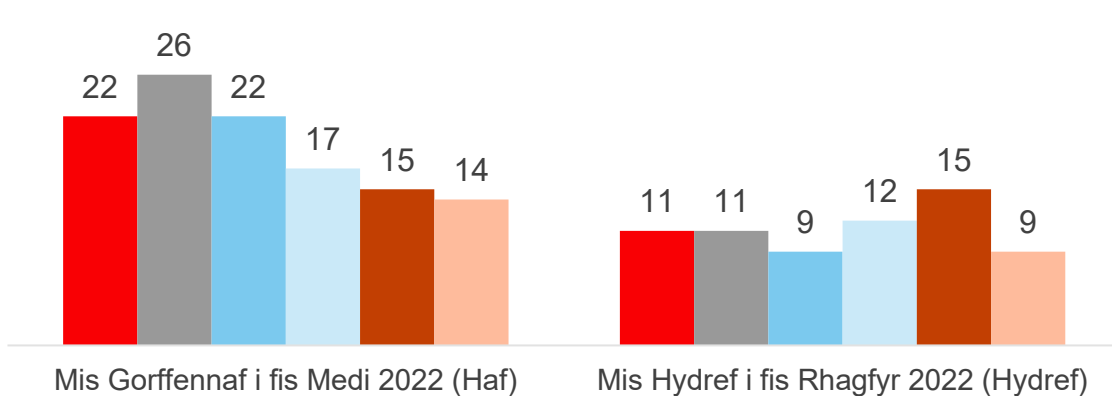


VB6g. Nawr wrth feddwl am bob trip dros nos posib (nid dim ond yr un nesaf), pryd, os o gwbl, ydych chi'n debygol o gymryd gwyliau neu wyliau byr yn y DU i'r mathau canlynol o leoedd? Sylfaen: Holl Ymatebwyr y DU. n=1,760  
\*Oherwydd geiriad y cwestiwn, defnyddir 'mis Gorffennaf i fis Fedi' i ddiffinio'r haf ar gyfer y cwestiwn hwn, mewn manau eraill yn yr adroddiad, diffinnir yr haf fel mis Mehefin i fis Medi.

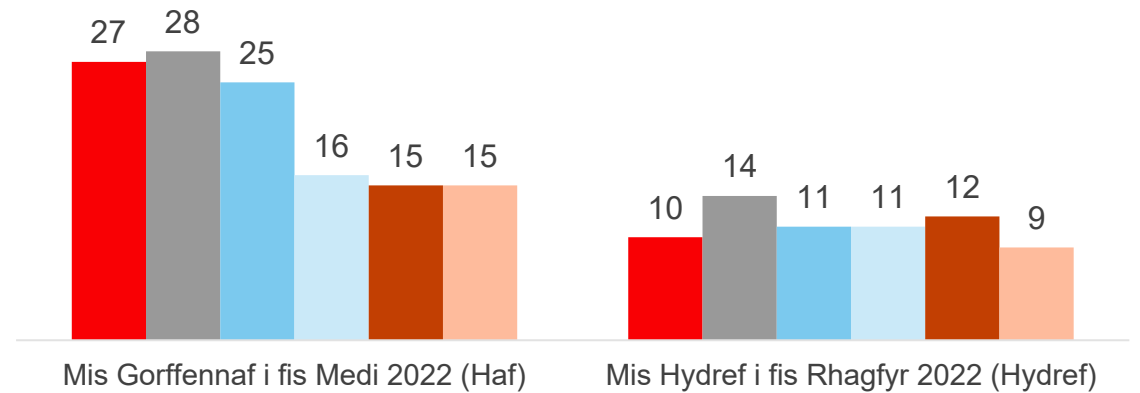
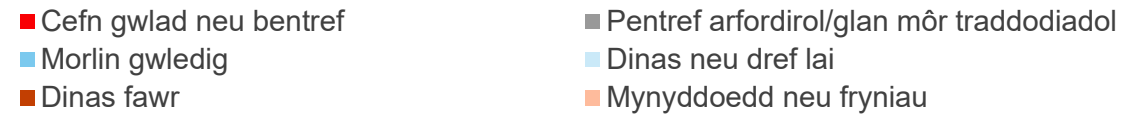
# Math o gyrchfan ar gyfer tripiâu i'r DU – cyn-nythwyr a theuluoedd

- Yn debyg i'r boblogaeth ehangach, mae 'Cyn-nythwyr' a 'Theuluoedd' yn fwyaf tebygol o fynd ar drip i 'dref arfordirol/glan môr draddodiadol' yr haf hwn, wedi'i ddilyn yn agos gan 'gefn gwlad neu bentref' ac 'arfordir gwledig'.
- Ar draws pob cyfnod bywyd, 'cyn-nythwyr' sydd fwyaf tebygol o gynllunio aros dros nos mewn 'dinas fawr' yr hydref hwn.

**Ffigur 41. Bwriadau tripiâu dros nos yn ôl math o gyrchfan ar gyfer CYN-NYTHWYR, Canran, Ton 46, y DU**



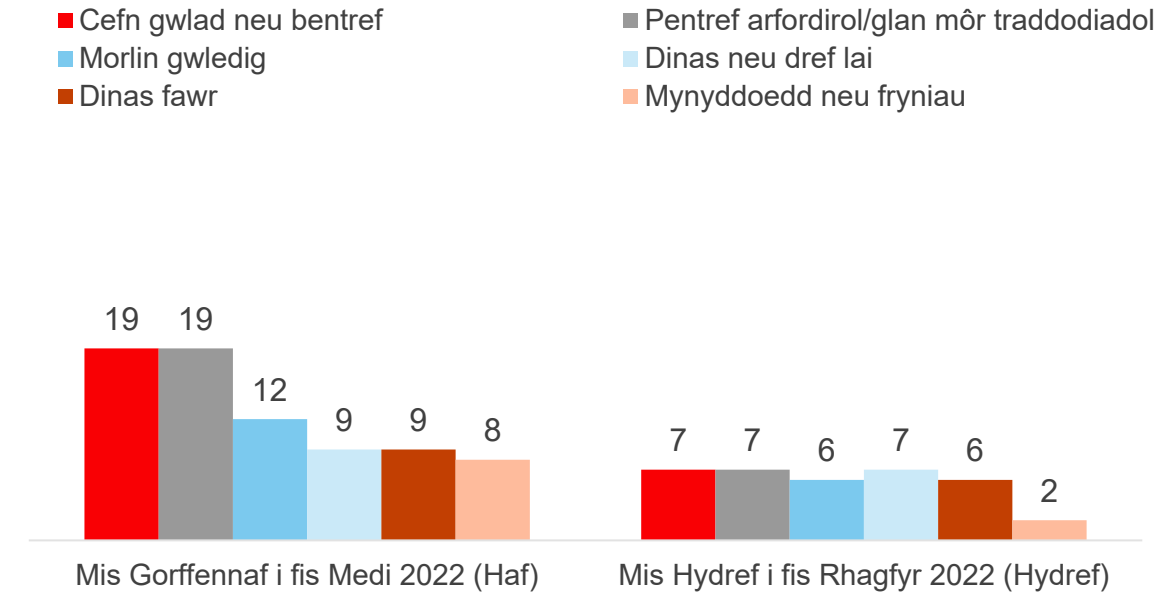
**Ffigur 42. Bwriadau tripiâu dros nos yn ôl math o gyrchfan ar gyfer TEULUOEDD, Canran, Ton 46, y DU**



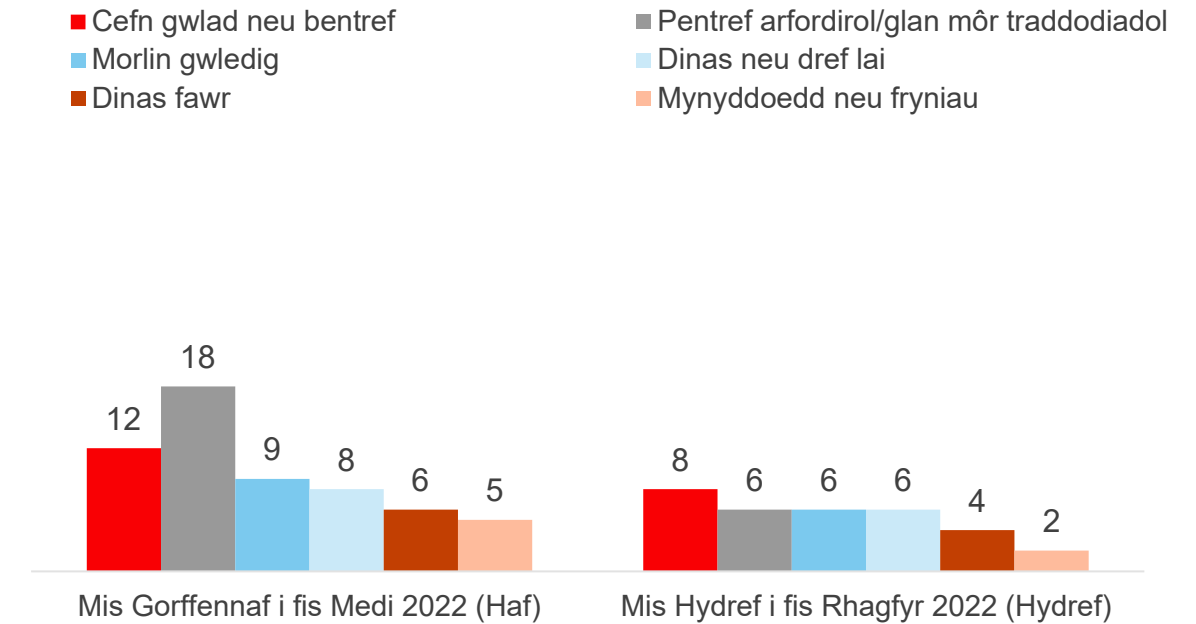
# Math o gyrchfan ar gyfer triplau i'r DU – Annibynwyr hŷn ac Ymddeolwyr

- Mae 'Annibynwyr hŷn' ac 'Ymddeolwyr' hefyd yn fwyaf tebygol o fod yn cynllunio trip dros nos mewn 'tref arfordirol/glan môr draddodiadol' yr haf hwn, er bod 'annibynwyr hŷn' yr un mor debygol o fod yn bwriadu aros yng 'nghefn gwlad neu bentref'.

**Ffigur 43. Bwriadau triplau dros nos yn ôl math o gyrchfan ar gyfer Annibynwyr HŷN, Canran, Ton 46, y DU**



**Ffigur 44. Bwriadau triplau dros nos yn ôl math o gyrchfan ar gyfer YMDDEOLWYR, Canran, Ton 46, y DU**



VB6g. Nawr wrth feddwl am bob trip dros nos posib (nid dim ond yr un nesaf), pryd, os o gwbl, ydych chi'n debygol o gymryd gwyliau yn y DU neu wyliau byr i'r mathau canlynol o leoedd? Sylfaen: Holl Ymatebwyr y DU; Annibynwyr Hŷn n=448; Nythwyr Gwag n=319

\*Oherwydd geiriad y cwestiwn, defnyddir 'mis Gorffennaf i fis Medi' i ddiffinio'r haf ar gyfer y cwestiwn hwn, mewn manau eraill yn yr adroddiad, diffinnir yr

haf fel mis Mehefin i fis Medi



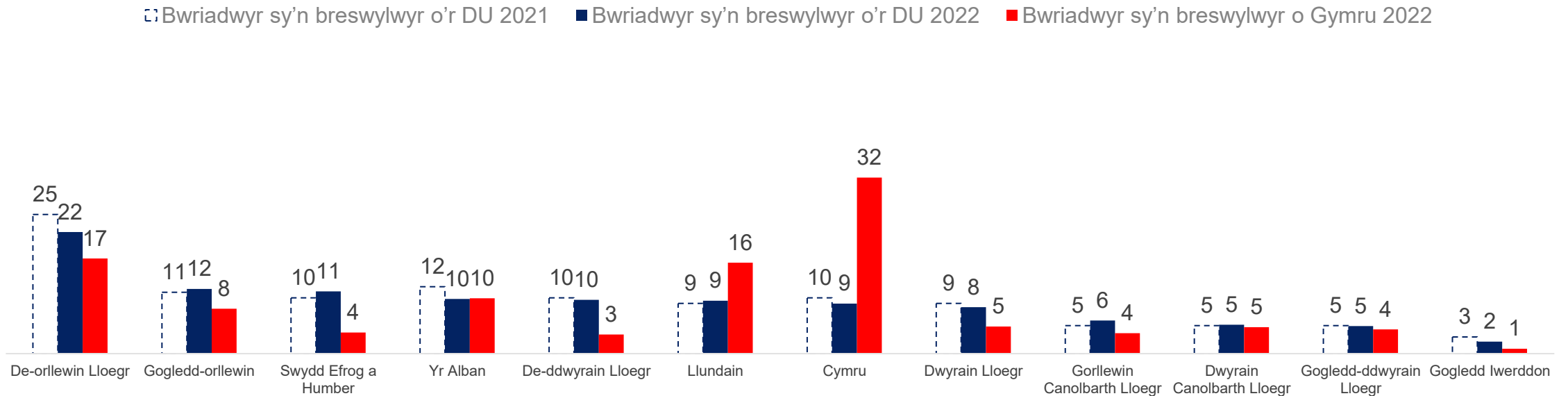
# Proffilio triplau dros nos yng Nghymru



# Ble y bwriedir aros ar y trip nesaf yn y DU yn yr Haf 2022

- Gan barhau â thuedd ers dechrau'r ymchwil hwn ym mis Mai 2020, De-orllewin Lloegr yw'r rhanbarth mwyaf poblogaidd yn y DU ar gyfer gwyliau byr dros nos, gyda 22% o fwriadwyr yr haf yn bwriadu mynd yno, er bod y bwriad ychydig yn is nac yn 2021. Gogledd Orllewin Lloegr yw'r ail gyrchfan fwyaf poblogaidd, ac yna Swydd Efrog a Humber. Cymru yw'r 6ed rhanbarth mwyaf poblogaidd gyda 9%. Er bod hyn yn cynrychioli gostyngiad bach ar fwriad 2021, mewn termau absoliwt mae'n cynrychioli cynnydd bach (bwriad tripliau haf yn y DU cyffredinol yn gyffredinol uwch).
- Mae 32% o fwriadwyr i Gymru yn bwriadu mynd ar drip dros nos yng Nghymru yr haf hwn.

**Ffigur 45. Ble y bwriedir aros ar drip dros nos nesaf yn y DU yn yr Haf (mis Mehefin i fis Medi), Canran, Tonnau 44-46, Cyfran o Fwriadwyr y DU a Chymru**



CVB4a. Ble yn y DU ydych chi'n debygol o aros ar y trip nesaf hwn yn/ym <NODER MIS O VB2(III)>?

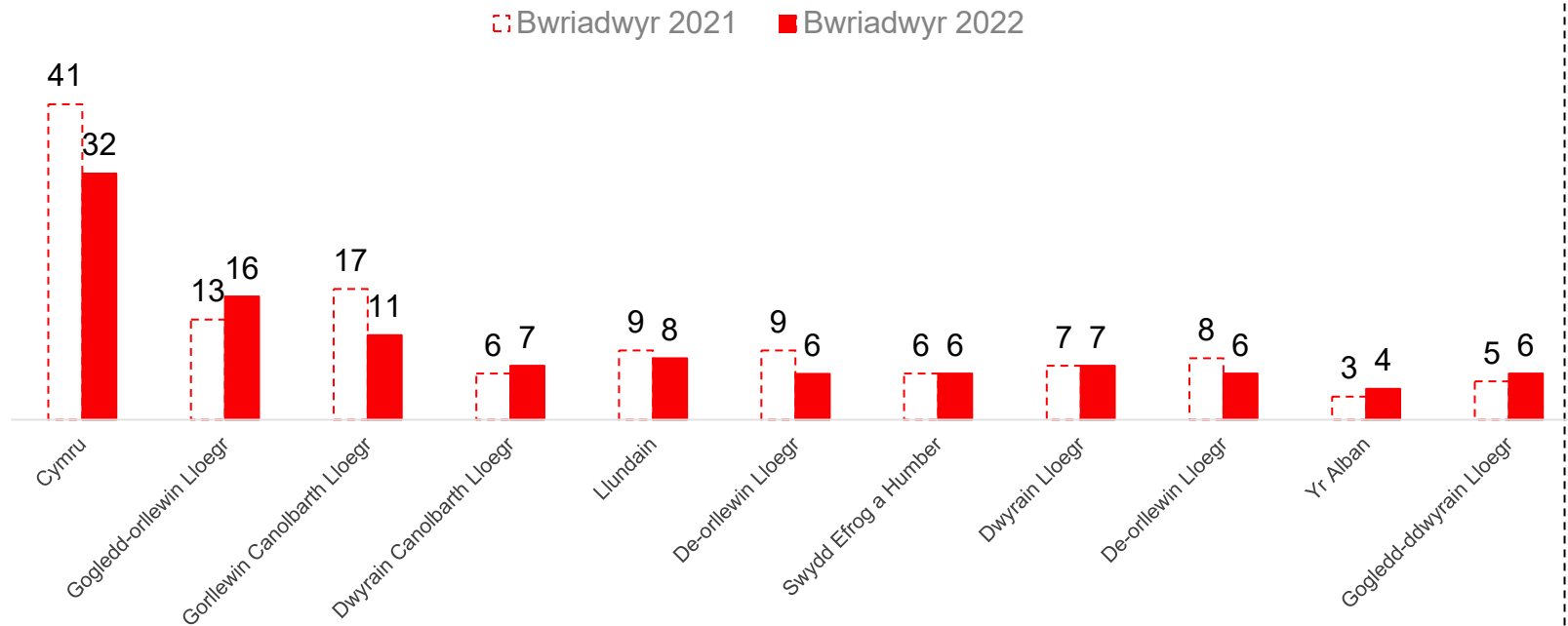
Sylfaen: Holl ymatebwyr sy'n bwriadu cymryd gwyliau neu wyliau byr yn y DU yn yr Haf Bwriadwyr i'r DU n=1,752, Bwriadwyr sy'n Breswylwyr Cymru n=197



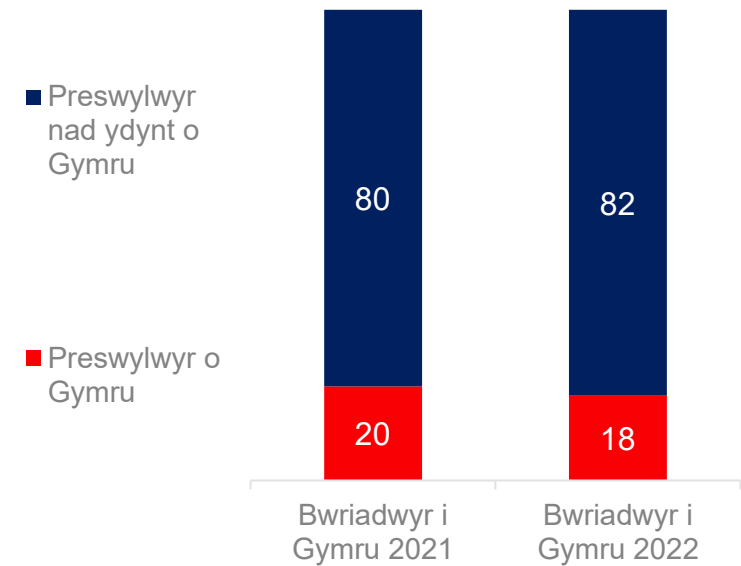
# Bwriad i ymweld â Chymru fesul rhanbarth preswyl

- Mae'r bwriad i gymryd gwyliau/gwyliau byr dros nos yng Nghymru ar ei uchaf ymhlith preswylwyr Cymru, gyda thraean (32%) yn cynllunio trip haf. Fodd bynnag, mae hyn wedi gostwng o lefelau bwriad tripiâu yn 2021, pan oedd 4 o bob 10 o breswylwyr Cymru yn bwriadu mynd ar drip haf yng Nghymru.
- Mae'r mwyafrif helaeth o fwriadwyr i Gymru yn byw mewn mannau eraill yn y DU. Ar ôl Cymru, y rhai sydd fwyaf tebygol o fwriadu ymweld yw trigolion Gogledd Orllewin Lloegr a Gorllewin Canolbarth Lloegr.

**Ffigur 46. Bwriad i fynd ar drip haf i Gymru yn ôl rhanbarth preswyllo, Canran y bwriadwyr, Tonnau 44-46, Bwriadwyr i'r DU**



**Ffigur 47. Dadansoddiad o fwriadwyr i Gymru yn ôl rhanbarth preswyllo, Canran, Tonnau 44-46, y DU**



CVB4a. Ble yn y DU ydych chi'n debygol o aros ar y trip nesaf hwn yn/ym <NODER MIS O VB2(III)>?

Sylfaen: Yr holl breswylwyr sy'n bwriadu cymryd gwyliau neu wyliau byr yn y DU yr haf hwn. Preswylwyr ym mhob rhanbarth Cymru n=197; Gogledd Orllewin n=184; De-orllewin Lloegr n=112; Llundain n=162; Gorllewin Canolbarth Lloegr n=164; Gogledd Ddwyrain Lloegr n=66; Swydd Efrog a Humber n=140; Dwyrain Canolbarth Lloegr n=111; Dwyrain Lloegr n=122; De-ddwyrain Lloegr n=205; Yr Alban n=263;

Bwriadwyr yr Haf i Gymru n=181

# Y Tri prif gyrchfan ar gyfer rhanbarthau sydd â'r bwriad mwyaf i ymweld â Chymru

- Yn yr haf, mae Cymru yn 'y tri prif ddewis gyrchfan' ar gyfer bwriadwyr o Gymru, Gogledd Orllewin Lloegr a Gorllewin Canolbarth Lloegr.

**Tabl 1. Y tri prif gyrchfan ar gyfer Bwriadwyr yr Haf yn ôl rhanbarthau sydd fwyaf tebygol o ymweld â Chymru, Tonnau 44-46, bwriadwyr i'r DU, Pum prif ranbarth sy'n bwriadu ymweld â Chymru**

Safle	Bwriadwyr sy'n breswylwyr Cymru	Bwriadwyr sy'n breswylwyr Gogledd Orllewin Lloegr	Bwriadwyr sy'n breswylwyr Gorllewin Canolbarth Lloegr	Bwriadwyr sy'n breswylwyr Llundain	Bwriadwyr sy'n Breswylwyr Dwyrain Lloegr
<b>Dewis Cyntaf</b>	<b>Cymru (32%)</b>	Gogledd-orllewin Lloegr (24%)	De-orllewin Lloegr (30%)	De-orllewin Lloegr (24%)	Dwyrain Lloegr (27%)
<b>Ail ddewis</b>	De-orllewin Lloegr (17%)	<b>Cymru (16%)</b>	Gorllewin Canolbarth Lloegr (16%)	De-ddwyrain Lloegr (15%)	De-orllewin Lloegr (16%)
<b>Trydydd dewis</b>	Llundain (16%)	De-orllewin Lloegr (16%)	<b>Cymru (11%)</b> Llundain (11%)	Llundain (12%)	De-ddwyrain Lloegr (11%)

CVB4a. Ble yn y DU ydych chi'n debygol o aros ar y trip nesaf hwn yn/ym/ym <NODER MIS O VB2(III)>?

Sylfaen: Yr holl breswylwyr sy'n bwriadu cymryd gwyliau neu wyliau byr yn y DU yr haf hwn. Preswylwyr ym mhob rhanbarth Cymru n=197; Gogledd-orllewin Lloegr n=184; Gorllewin Canolbarth Lloegr n=164; Dwyrain Lloegr n=122; Llundain n=162



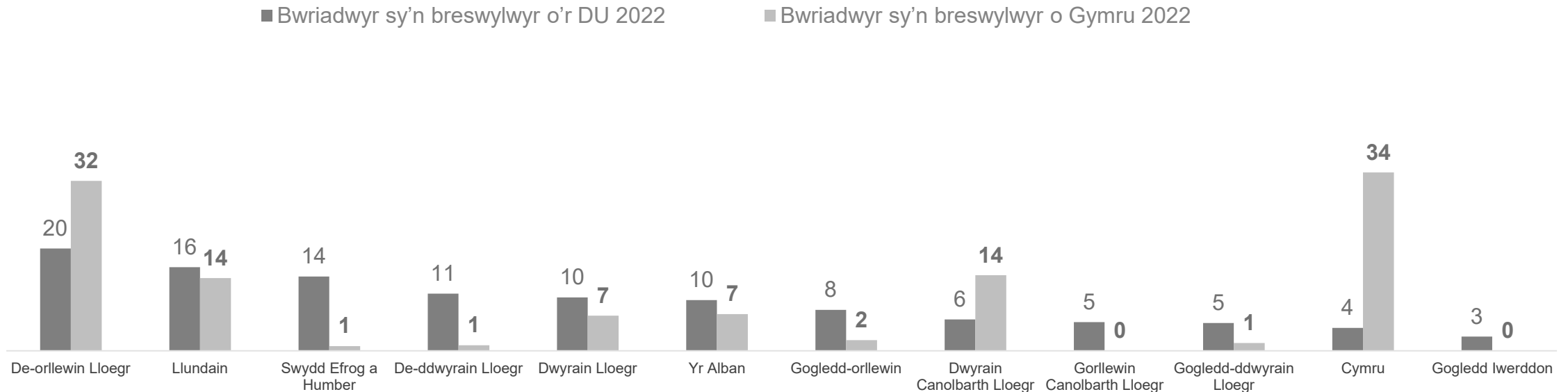
Llywodraeth Cymru  
Welsh Government



# Ble y bwriedir aros ar y trip nesaf yn y DU yn Hydref 2022

- De-orllewin Lloegr hefyd yw'r gyrchfan a ffafrir fwyaf ar gyfer tripiâu hydref, er ei bod yn llai dominyddol nag yn yr haf, dim ond 4 pwynt canran o flaen Llundain, yr ail fwyaf poblogaidd.
- Mae 4% o fwriadwyr yr hydref yn y DU yn bwriadu mynd ar drip dros nos i Gymru, 34% ar gyfer preswylwyr Cymru sy'n fwriadwyr yr hydref\*.

**Ffigur 48. Ble y bwriedir aros ar drip dros nos nesaf yn y DU yn yr Hydref (mis Hydref i fis Rhagfyr), Canran, Tonnau 44-46, bwriadwyr i'r DU ac yng Nghymru**



CVB4a. Ble yn y DU ydych chi'n debygol o aros ar y trip nesaf hwn yn/ym <NODER MIS O VB2(III)>?

Sylfaen: Holl ymatebwyr sy'n bwriadu cymryd gwyliau neu wyliau byr yn y DU yn ystod yr Haf bwriadwyr i'r DU n=447, Bwriadwyr sy'n

breswylwyr Cymru n=38\* \*Rhybudd: Meintiau sylfaen isel

\*Mae'r cwestiwn yn seiliedig ar y 'trip nesaf', ac felly nid yw'n cyfrif unrhyw un sy'n bwriadu mynd ar drip cyn yr hydref yn ogystal ag yn ystod yr hydref. Felly, dylid trin y canlyniadau yn ofalus.



Llywodraeth Cymru  
Welsh Government

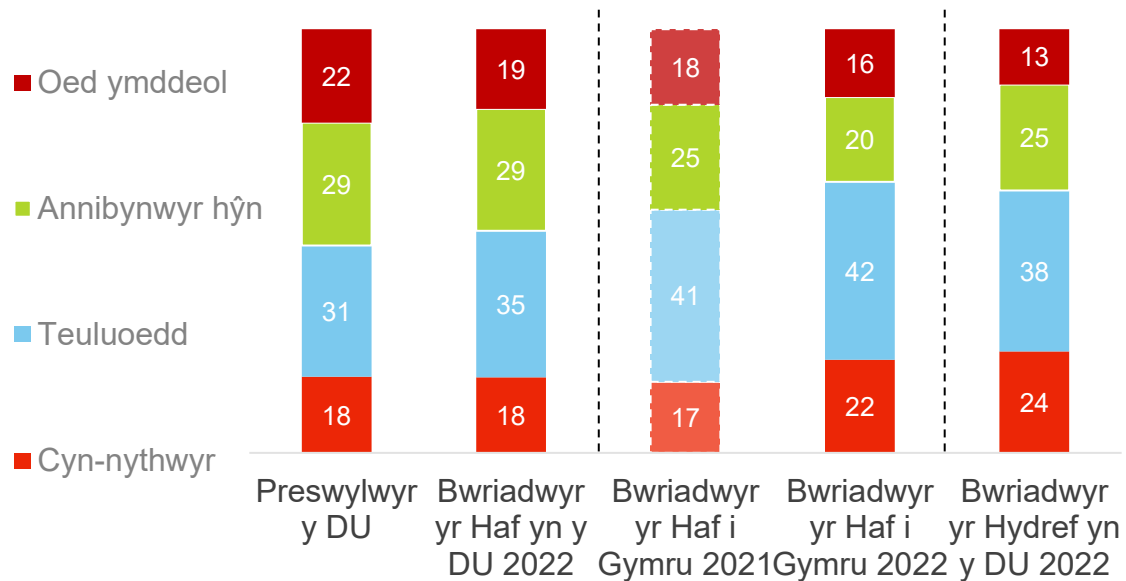




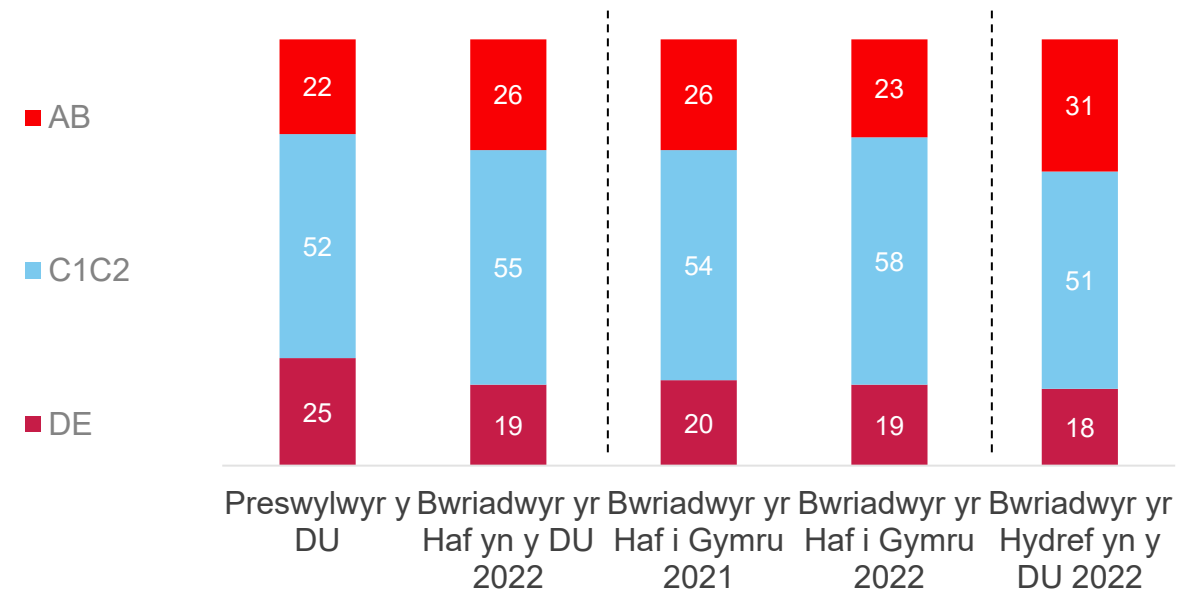
# Demograffeg bwriadwyr i Gymru o gymharu â'r boblogaeth gyffredinol

- Fel yn 2021, Teuluoedd yw'r cyfnod bywyd mwyaf ymhlith Bwriadwyr yr Haf i Gymru, sef tua 2 o bob 5 ac yn codi i dros hanner ym mis Gorffennaf a bron i 3 o bob 5 ym mis Awst. Er bod gan yr Ymddeolwyr gynrychiolaeth is nag ymhlith y boblogaeth ar draws yr haf a'r hydref, maen nhw'n cyfrif am 28% o fwriadwyr i Gymru ym mis Medi, sy'n uwch na'r cwmp yn y boblogaeth.
- Mae mwyafrif yr holl grwpiau bwriadwyr yn perthyn i raddau cymdeithasol C1C2, ac mae gan bob un ohonynt gynrychiolaeth uwch ymhlith graddau cymdeithasol AB na'r boblogaeth gyffredinol.

**Ffigur 49. Dadansoddiad o'r boblogaeth a bwriadwyr yn ôl cyfnod bywyd, Canran Tonnau 44-46, y DU**



**Ffigur 50. Dadansoddiad o'r boblogaeth a bwriadwyr yn ôl gradd gymdeithasol, Canran Tonnau 44-46, y DU**

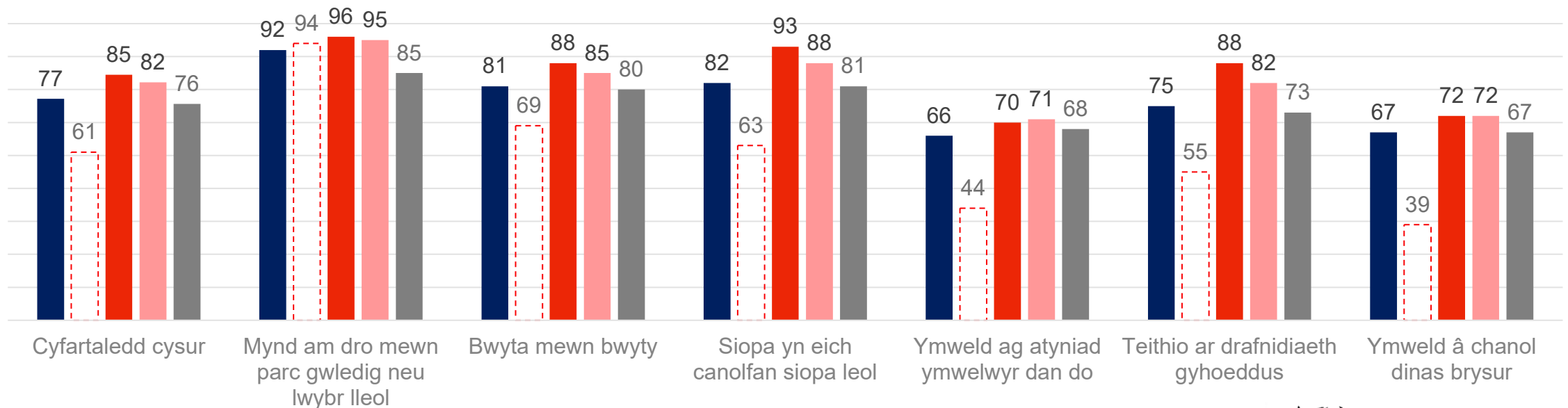


# Lefel cyfforddusrwydd wrth ymgymryd â gweithgareddau ymhlith bwriadwyr i Gymru

- Yn yr un modd â Bwriadwyr yr Haf i'r DU, mae Bwriadwyr yr Haf 2022 i Gymru gryn dipyn yn fwy cyfforddus ag ymgymryd â gweithgareddau bob dydd na'r boblogaeth gyffredinol a Bwriadwyr yr Haf i Gymru 2021.
- Mae Bwriadwyr yr Hydref i'r DU yn dangos lefelau cyfforddusrwydd is, sy'n awgrymu y gallai lefelau cyfforddusrwydd is olygu eu bod yn dewis mynd ar eu trip nesaf yn y DU yn ddiweddarach yn y flwyddyn.

**Ffigur 51. Lefel cyfforddusrwydd cynnal gweithgareddau yn ôl bwriadwyr, Net yn gyfforddus iawn ac yn weddol gyfforddus, Canran, Ton 46, DU**

■ Preswylwyr y DU    ▨ Bwriadwyr yr Haf i Gymru 2021    ■ Bwriadwyr yr Haf i Gymru 2022    ■ Bwriadwyr yr Haf yn y DU 2022    ■ Bwriadwyr yr Hydref yn y DU 2022

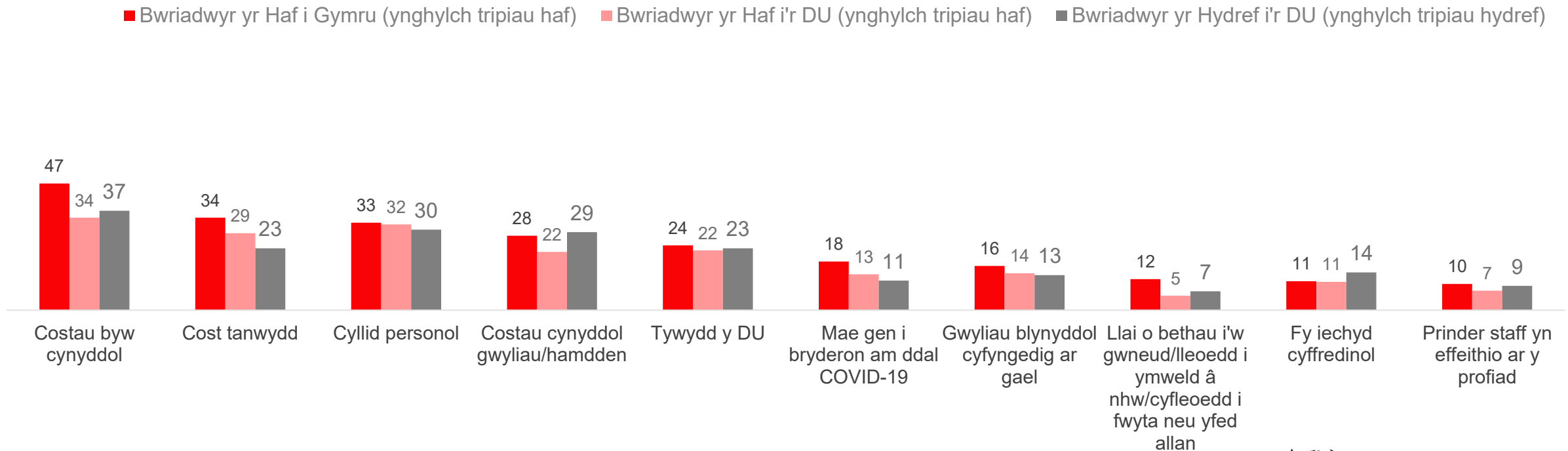


VB11. Yn fras, pa mor gyfforddus neu anghyfforddus fydddech chi'n teimlo wrth wneud y canlynol yn ystod y mis neu ddau nesaf? Sylfaen: Yr holl ymatebwyr. Poblogaeth y DU n=5,274; Bwriadwyr yr Haf i Gymru n=181; Bwriadwyr yr Haf i'r DU n=1,752; Bwriadwyr yr Hydref i'r DU n=447

# Rhwystrau canfyddedig i gymryd gwyliau a gwyliau byr yn y DU/tramor

- Mae Bwriadwyr yr Haf i Gymru yn fwy tebygol na Bwriadwyr yr Haf i'r DU o weld ffactorau ariannol fel rhwystrau posibl i fynd ar dripiâu haf eleni - bron i hanner (47%) yn nodi 'costau byw cynyddol' (o'i gymharu â 34% o fwriadwyr y DU), ac oddeutu traean naill ai 'cost tanwydd' (34% o gymharu â 29% o fwriadwyr y DU) a 'chyllid personol' (33% o gymharu â 32% o fwriadwyr y DU).
- Mae'r rhwystrau ymhlith darpar fwriadwyr hydref y DU yn weddol debyg i rwystrau'r haf.

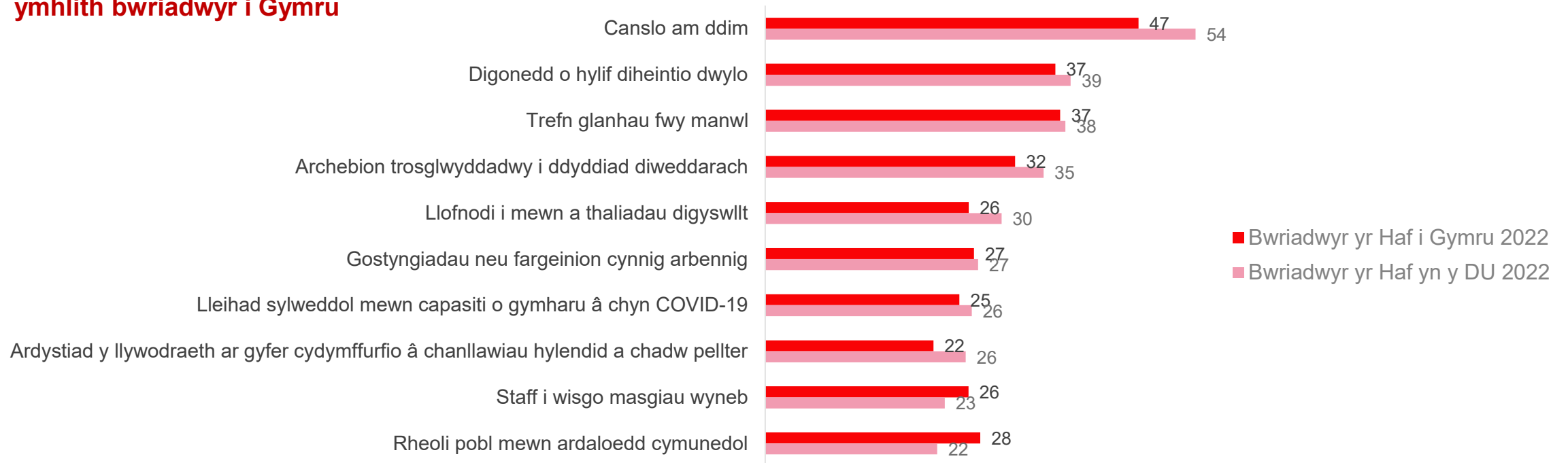
**Ffigur 52. Rhwystrau rhag mynd ar drip dros nos yn y DU, Canran, Tonnau 45 i 46, y DU a Chymru, Deg Uchaf**



# Amodau hanfodol i ddarparwyr twristiaeth/hamdden gael yn eu lle

- Yn unol â'u pryderon uwch ynghylch cyllid, mae Bwriadwyr yr Haf i Gymru yn fwy tebygol na Bwriadwyr yr Haf i'r DU o ystyried 'canslo am ddim' fel amod hanfodol i ymweld â darparwr twristiaeth/hamdden dan do.

**Ffigur 52b. Yr amodau sy'n hanfodol er mwyn i ddarparwyr twristiaeth a hamdden dan do gael yn eu lle i ymweld â nhw yn ystod yr ychydig fisoedd nesaf, Canran, Ton 46, y DU a Chymru, Deg Uchaf ymhlith bwriadwyr i Gymru**



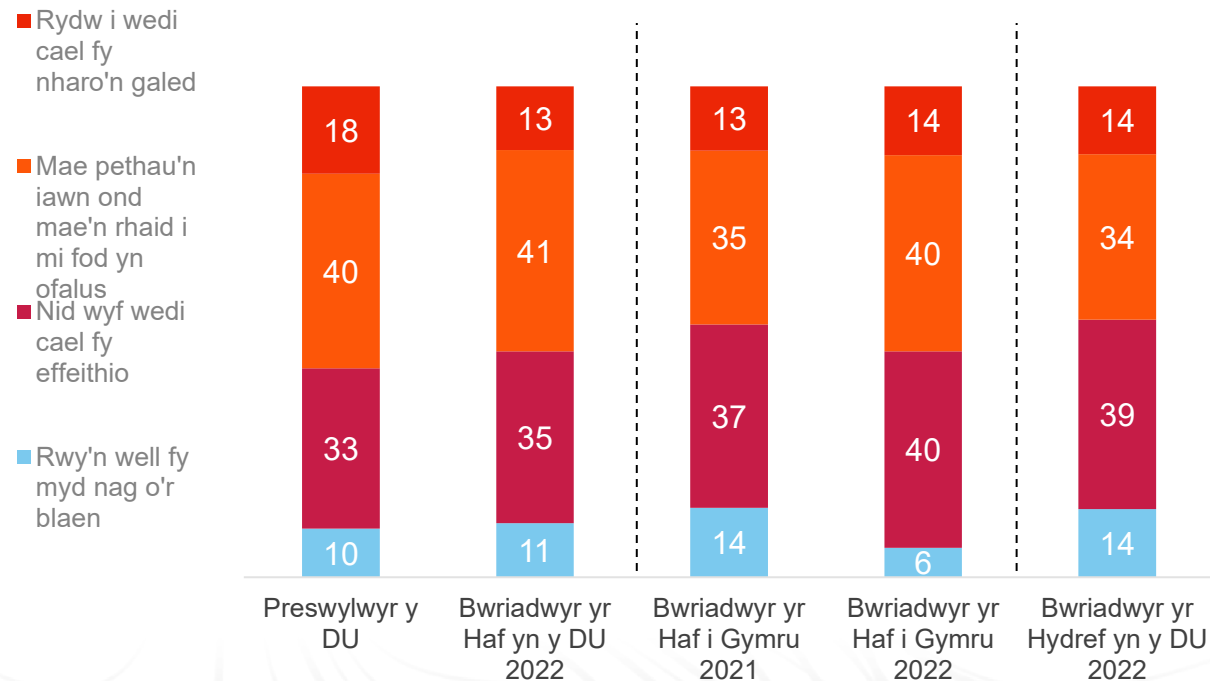
C63. Pa rai, os o gwbl, o'r amodau a ganlyn fyddai'n hanfodol i ddarparwyr twristiaeth a hamdden dan do (e.e. atyniadau ymwelwyr dan do, bwytai, gwestai ac ati) gael yn eu lle i chi ymweld â nhw/defnyddio nhw dros y misoedd nesaf?

Sylfaen: Cymru Bwriadwyr yr Haf n=181; Bwriadwyr yr Haf i'r DU n=1,752; Bwriadwyr yr Hydref i'r DU n=447

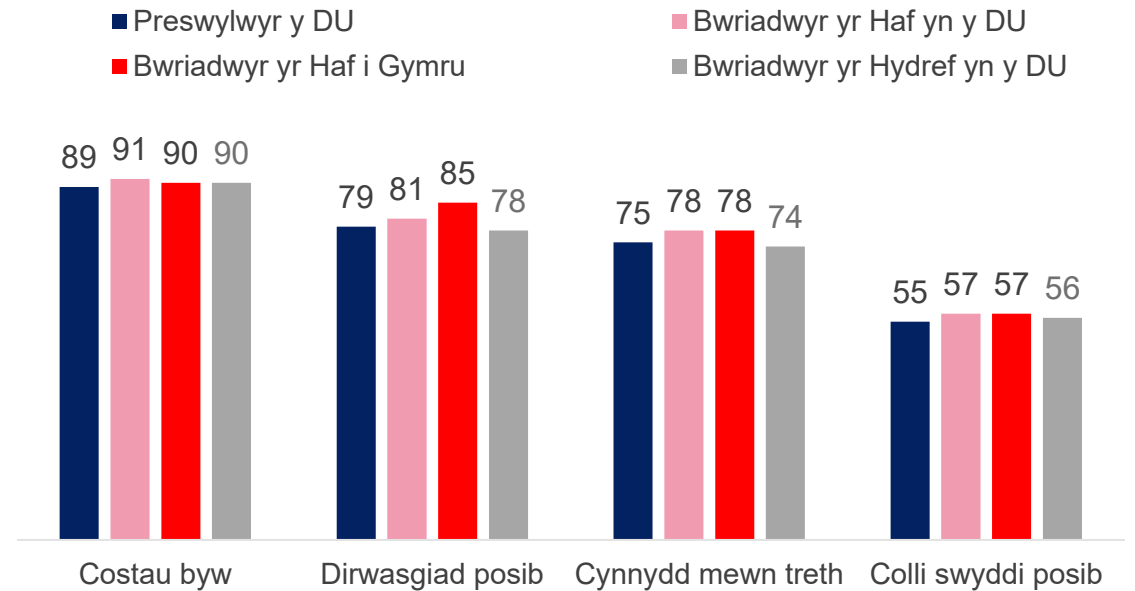
# Segmentau ariannol a phryderon ariannol ymhlith bwriadwyr i Gymru

- Mae Bwriadwyr yr Haf i Gymru yn 2022, yn fwy tebygol na bwriadwyr i Gymru 2021 o ddisgrifio eu hunain fel rhai sy'n 'gorfod bod yn ofalus yn ariannol' ac yn llai tebygol o fod yn 'well eu byd na chyn y pandemig'.
- Mae mwyafrif llethol bwriadwyr i'r DU a Chymru ar gyfer 2022 yn disgrifio'u hunain fel rhai sy'n pryderu am 'gostau byw/chwyddiant cynyddol', gyda phryderon hefyd yn uchel am 'ddirwasgiad posibl' a 'chynnydd treth'. Mae Bwriadwyr yr Haf i Gymru yn poeni mwy na phoblogaeth y DU am ddirwasgiad posibl a phryderon ychydig yn uwch am effeithiau economaidd eraill.

**Ffigur 53. Dadansoddiad o fwriadwyr yn ôl segmentau ariannol, Canran, Tonnau 44-46, y DU**



**Ffigur 54. Pryderon ynghylch ffactorau economaidd gan fwriadwyr i Gymru, Canran, Ton 46, y DU**



C17. Pe bai'n rhaid ichi ddewis, pa un o'r datganiadau canlynol fyddai'n disgrifio'ch teimladau orau ar hyn o bryd? C18d Pa mor bryderus, os o

gwbl, ydych chi am y canlynol a'u heffaith ar eich arian personol? Sylfaen: Yr holl ymatebwyr. Poblogaeth y DU n=5,274; Bwriadwyr yr Haf i Gymru

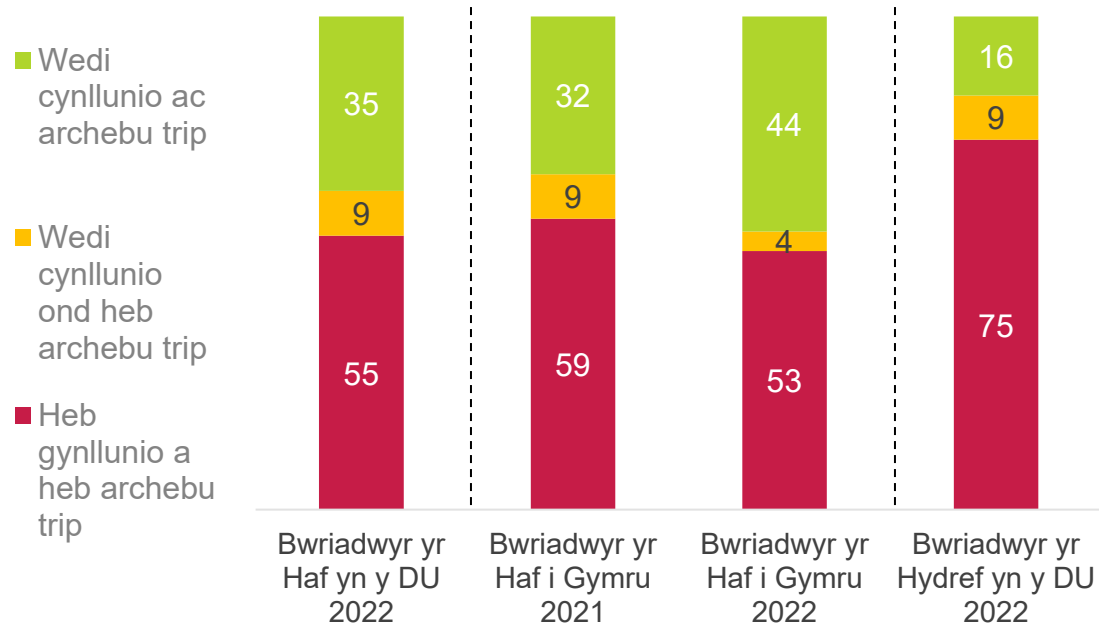
n=181; Bwriadwyr yr Haf i'r DU n=1,752; Bwriadwyr yr Hydref i'r DU n=447



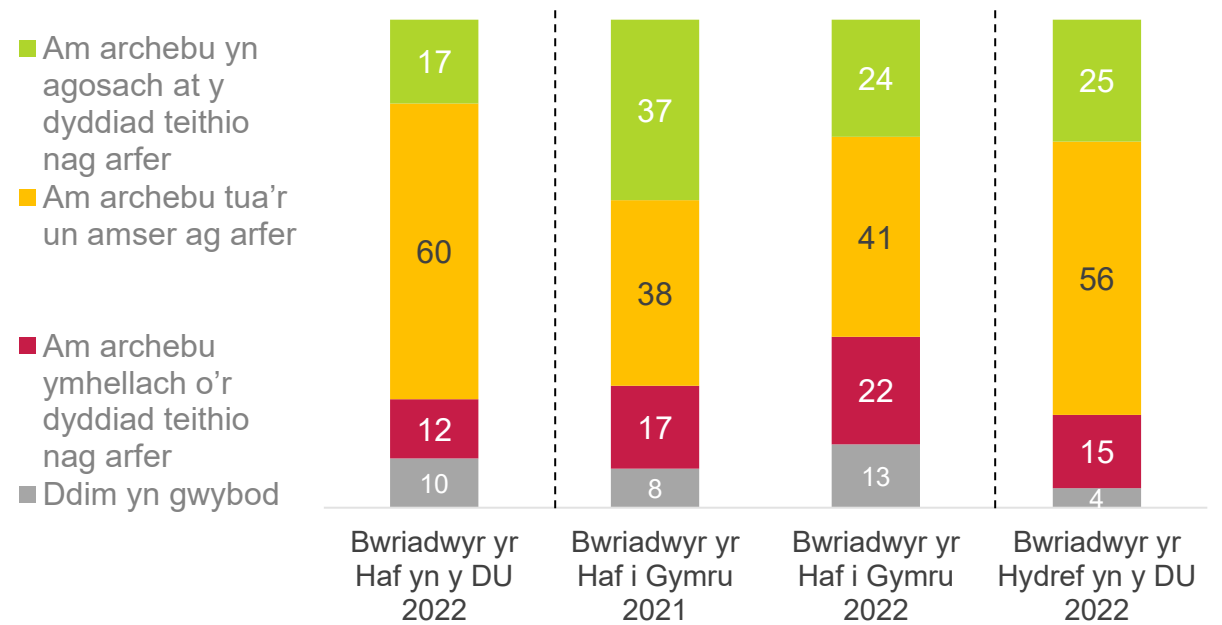
# Statws archebu tripiâu ymhlith bwriadwyr i Gymru

- Mae 44% o fwriadwyr haf 2022 Cymru eisoes wedi cynllunio ac archebu eu trip haf 2022, sy'n uwch na Bwriadwyr yr Haf i'r DU a'r gyfran o fwriadwyr yr haf Cymru a oedd wedi gwneud hynny yn y cyfnod cyfatebol yn 2021.
- Mewn cyferbyniad â 2021, ac yn unol â phatrymau yn gynharach yn y flwyddyn, mae'n ymddangos bod patrymau archebu yn cyd-fynd yn fras â'r arfer, gyda bwriadwyr yr un mor debygol o archebu'n agosach at y dyddiad ag ymhellach i ffwrdd.
- Mae patrymau archebu tramor hefyd yn gyson ag ymddygiad cyn-bandemig.

**Ffigur 55. Dadansoddiad o fwriadwyr yn ôl statws archebu, Canran, Tonnau 30 a 46, y DU**



**Ffigur 56. Dadansoddiad o fwriadwyr yn ôl arferion archebu, Canran, Tonnau 30 a 46, y DU**



VB2a. Gan feddwl am y gwyliau neu wyliau byr nesaf yn y DU/tramor rydych chi'n debygol o'u cymryd, pryd ydych chi'n debygol o gynllunio, archebu a mynd ar y trip hwn? VB2g. O'i gymharu â chyn y pandemig, pryd ydych chi'n debygol o archebu eich trip TRAMOR nesaf yn/ym <NODWCH MIS O VB2AIII>? Sylfaen: Bwriadwyr yr Haf i Gymru n=65; Bwriadwyr yr Haf i'r DU n=647; Bwriadwyr yr Hydref i'r

<sup>54</sup>DU n=176



# Ymddygiad trip dros nos

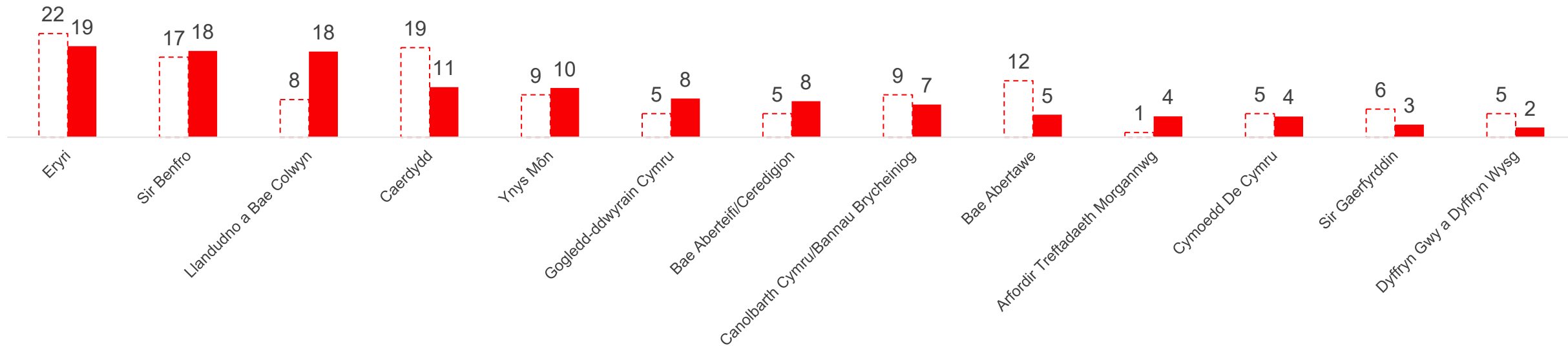


# Cyrchfan arfaethedig yng Nghymru ymhlith bwriadwyr i Gymru

- Yn gyson â 2021, Eryri yw'r prif gyrchfan arfaethedig ar gyfer trip dros nos yng Nghymru yr haf hwn (yn arbennig o uchel ym mis Mehefin a mis Medi), gyda Sir Benfro a Llandudno a Bae Colwyn yn dilyn yn agos (yr uchaf ym mis Awst).
- O gymharu â 2021, mae mwy o achosion o ddiddordeb yn Llandudno a Bae Colwyn, a llai o ddiddordeb yng Nghaerdydd a Bae Abertawe, wedi'i ysgogi gan y cydbwysedd gwahanol o ran tarddiad mewn bwriadwyr (e.e. mwy yn byw yng Ngogledd Orllewin Lloegr a llai yn Ne-ddwyrain Lloegr).

**Ffigur 57. Cyrchfan arfaethedig ar gyfer trip haf nesaf i Gymru, Canran Tonnau 44-46, y DU a Chymru**

▬ Bwriadwyr yr Haf i Gymru 2021 ■ Bwriadwyr yr Haf i Gymru 2022



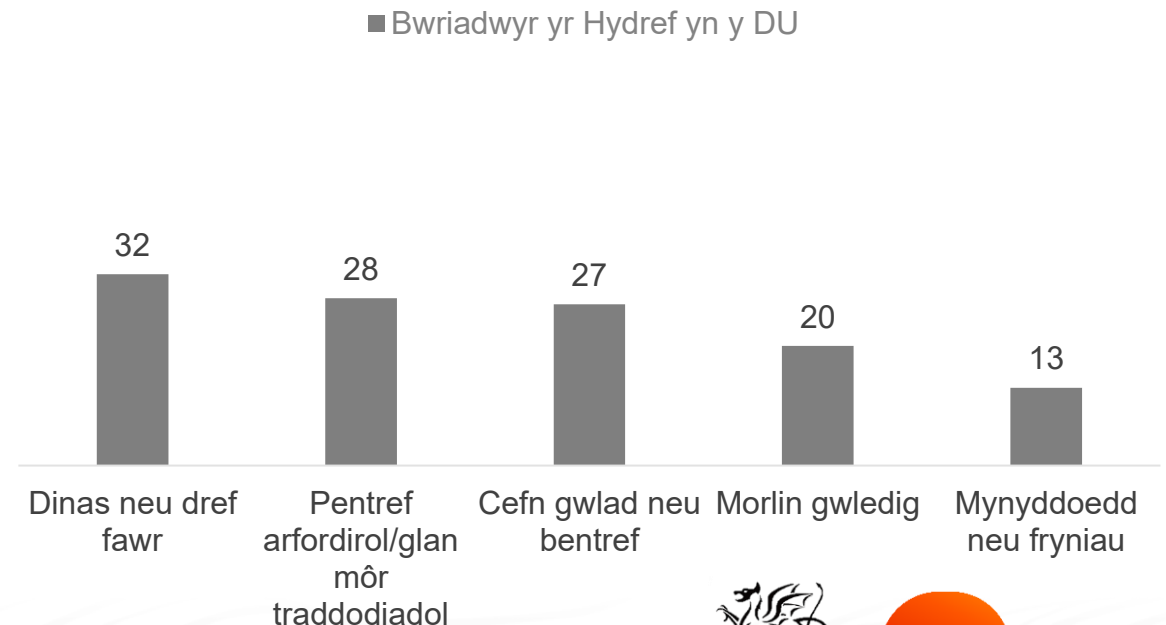
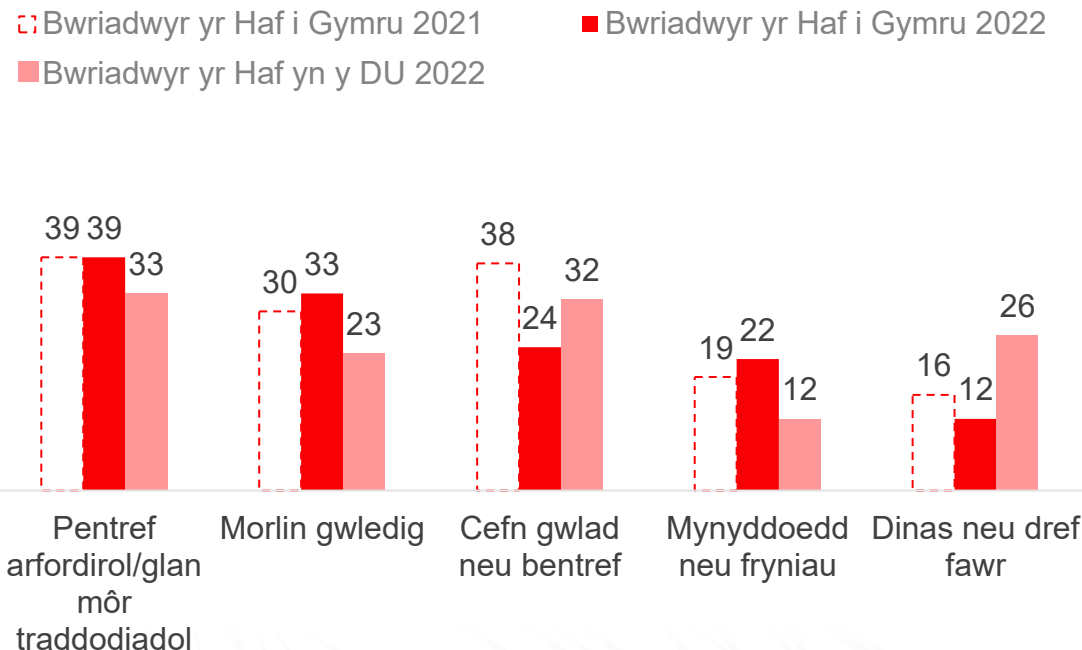


# Math o gyrchfan ar gyfer gwyliau byr neu wyliau nesaf i Gymru

- Mae Bwriadwyr yr Haf i Gymru yn fwyaf tebygol o fod yn bwriadu aros mewn ‘tref glan môr traddodiadol’ (39%), yn enwedig ym mis Awst (62%). ‘Arfordir gwledig’ (33%) yw’r ail gyrchfan haf mwyaf dewisol ar gyfer bwriadwyr i Gymru, ac yna ‘cefn gwlad neu bentref’ (24%). Mae ‘cefn gwlad neu bentref’ yn llai ffafriol nag yn 2021 ac ymhlith bwriadwyr i’r DU, er mai dyma’r math mwyaf poblogaidd o gyrchfan ym mis Medi (52%).
- Yn yr Hydref, dinas neu dref fawr yw’r math mwyaf poblogaidd o gyrchfan yn y DU.

**Ffigur 58. Prif fath o gyrchfan ar gyfer Bwriadwyr yr Haf, Canran, Tonnau 44-46, y DU**

**Ffigur 59. Prif fath o gyrchfan ar gyfer bwriadwyr yr Hydref, Canran, Tonnau 44-46, DU**



CVB5a. Pa un o'r canlynol sy'n disgrifio orau'r prif fathau o gyrchfannau rydych chi'n debygol o aros ynddynt yn ystod eich trip yn y DU?

Sylfaen: Yr holl ymatebwyr sy'n bwriadu cymryd gwyliau domestig neu wyliau byr yn y DU. Bwriadwyr yr Haf i Gymru yn unig n=131;

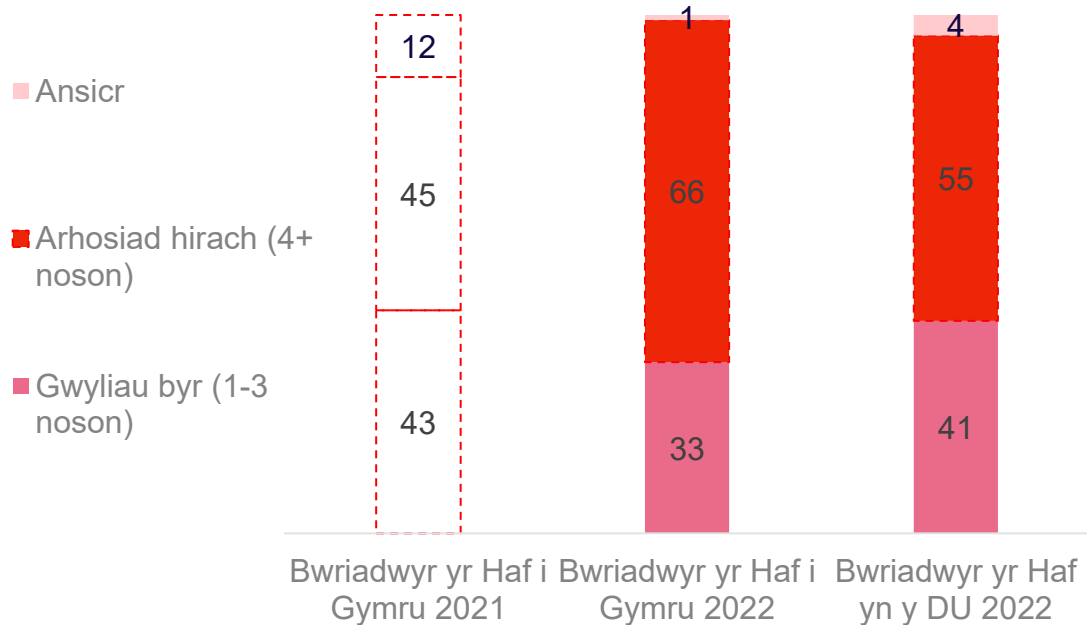
Bwriadwyr yr Haf i'r DU n=1,752; Bwriadwyr yr Hydref i'r DU n=447




# Hyd y trip ymhlith trefnwyr tripliau i Gymru

- Mae dwy ran o dair o fwriadwyr yr haf 2022 Cymru yn cynllunio trip hirach o 4+ noson, sy'n sylweddol uwch na'r rhai a fwriadwyd yn y DU (55%), a'r 45% a oedd yn cynllunio trip dros nos hirach yng Nghymru yn 2021.
- Mae tripliau hirach hefyd yn dominyddu bwriad hydref y DU.

**Ffigur 60. Hyd y trip Haf nesaf, Canran, Tonnau 44-46, y DU**



**Ffigur 61. Hyd y trip Hydref nesaf, Canran, Tonnau 44-46, y DU**

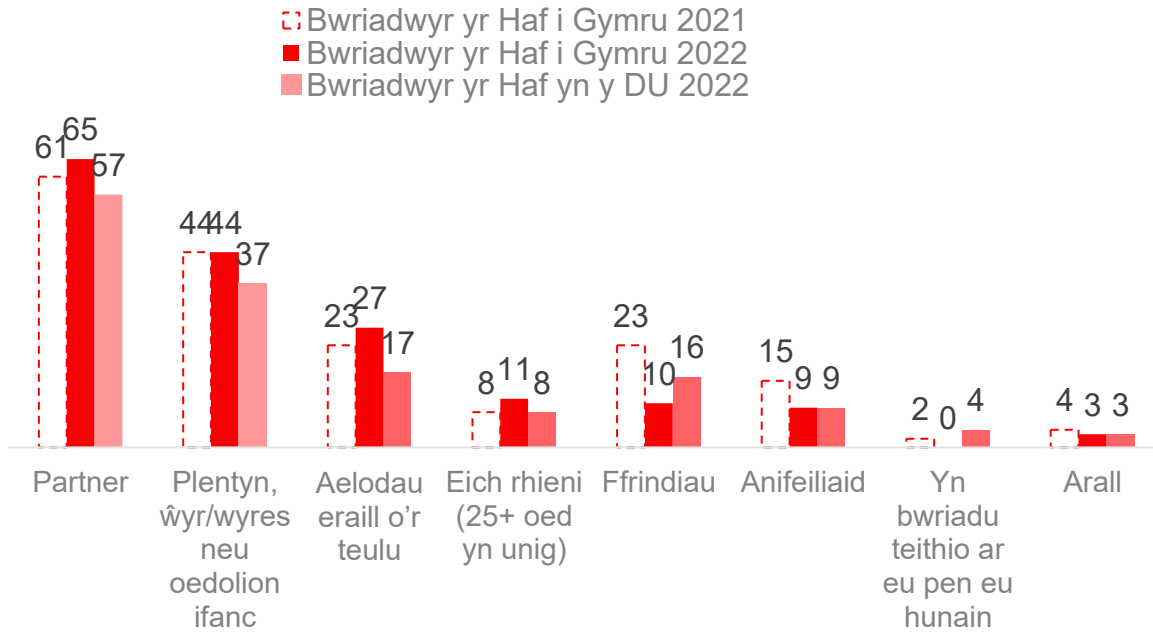


VB3. A yw'r trip nesaf hwn yn/ym <NODWCH MIS O VB2A> yn debygol o fod yn wyliau byr (1-3 noson) neu'n wyliau (4+ noson)? Sylfaen: Yr holl ymatebwyr sy'n bwriadu cymryd gwyliau domestig neu wyliau byr yn y DU. Bwriadwyr yr Haf i Gymru yn unig n=131; Bwriadwyr yr Haf i'r DU n=1,752; Bwriadwyr yr Hydref i'r DU n=447

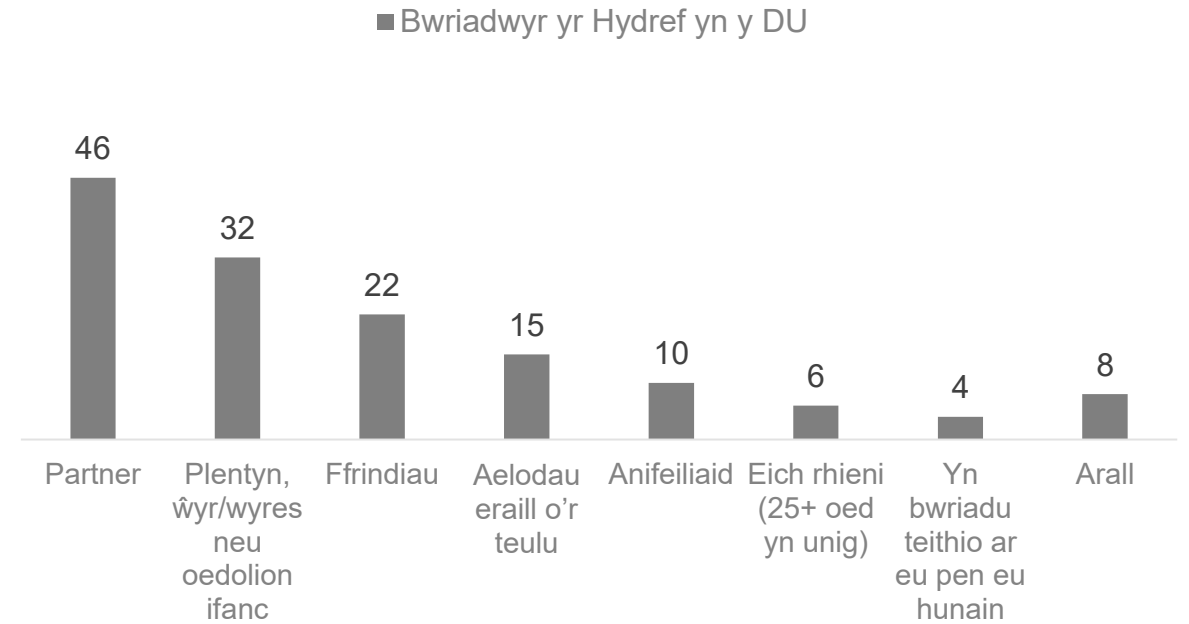
# Cyfansoddiad parti ymwelwyr ar gyfer gwyliau neu wyliau byr nesaf yng Nghymru

- Ymhlith Bwriadwyr yr Haf i Gymru, ‘partner’ yw’r aelod parti mwyaf cyffredin sy’n dod yn gwmni ar drip (65%), ac yna ‘plentyn, wyrion neu oedolion ifanc â rhieni’ (44% ac yn codi i 60% ym mis Awst). Mae Bwriadwyr yr Haf 2022 i Gymru yn fwy tebygol na Bwriadwyr yr Haf 2022 i’r DU o fod yn mynd ar eu trip gyda phlant neu oedolion ifanc, ac o gymharu â haf 2021, maent yn llai tebygol o fod yn teithio gyda ffrindiau.
- Partner hefyd yw’r math o barti ymwelwyr mwyaf tebygol ar gyfer Bwriadwyr yr Hydref i’r DU.

**Ffigur 62. Cyfansoddiad partiön ymwelwyr ar gyfer Bwriadwyr yr Haf, Canran, Tonnau 44-46, y DU**



**Ffigur 63. Cyfansoddiad partiön ymwelwyr ar gyfer Bwriadwyr yr Hydref, Canran, Tonnau 44-46, y DU**



CVB4d. Gyda phwy ydych chi'n debygol o fod yn treulio'ch gwyliau?

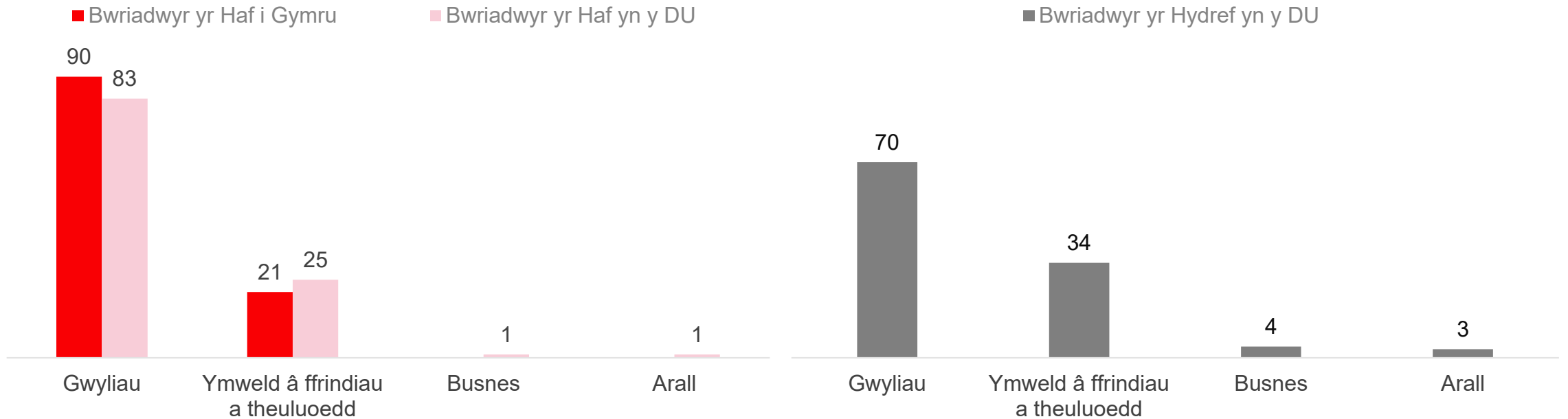
Sylfaen: Yr holl ymatebwyr sy'n bwriadu cymryd gwyliau domestig neu wyliau byr yn y DU. Bwriadwyr yr Haf i Gymru yn unig n=131; Bwriadwyr yr Haf i'r DU n=1,752; Bwriadwyr yr Hydref i'r DU n=447 \*Plant neu oedolion ifanc yn cynnwys ymatebwyr sy'n nodi 'plant', 'wyrion' a phobl ifanc 16-24 oed sy'n nodi y byddant yn teithio gyda'u rhieni

# Pwrpas(au) trip(iau) ar gyfer gwyliau byr neu wyliau nesaf yn y DU

- I'r mwyafrif helaeth o fwriadwyr yr haf yng Nghymru, 'gwyliau/hamdden' yw pwrpas eu trip. Mae 'ymweld â ffrindiau neu berthnasau' yn ddiben ar gyfer 1 mewn 5. Yn gyson â'r tonnau blaenorol, mae bwriadwyr i Gymru yn fwy tebygol na bwriadwyr i'r DU o fod yn teithio at ddiben gwyliau/hamdden.
- Gwyliau/hamdden hefyd yw'r prif ddiben ar gyfer tripliau Hydref, er bod 1 o bob 3 yn cynllunio trip i ymweld â ffrindiau neu berthnasau.

**Ffigur 64. Pwrpas trip dros nos ar gyfer Bwriadwyr yr Haf, Canran, Tonnau 44-46, y DU**

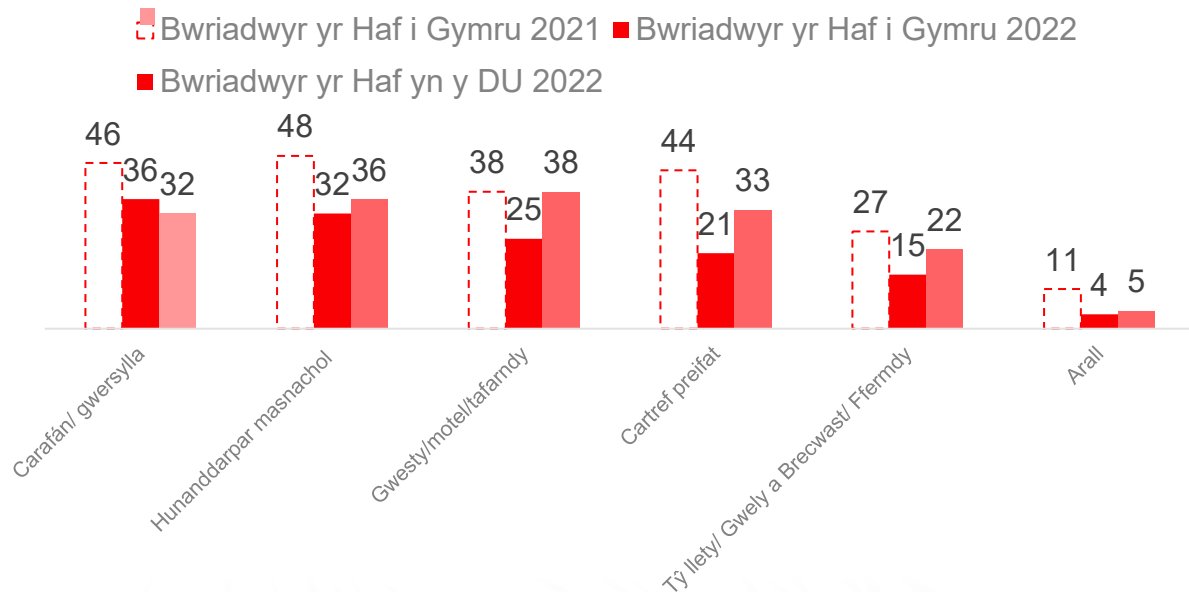
**Ffigur 65. Pwrpas trip dros nos ar gyfer Bwriadwyr yr Hydref, Canran, Tonnau 44-46, y DU**



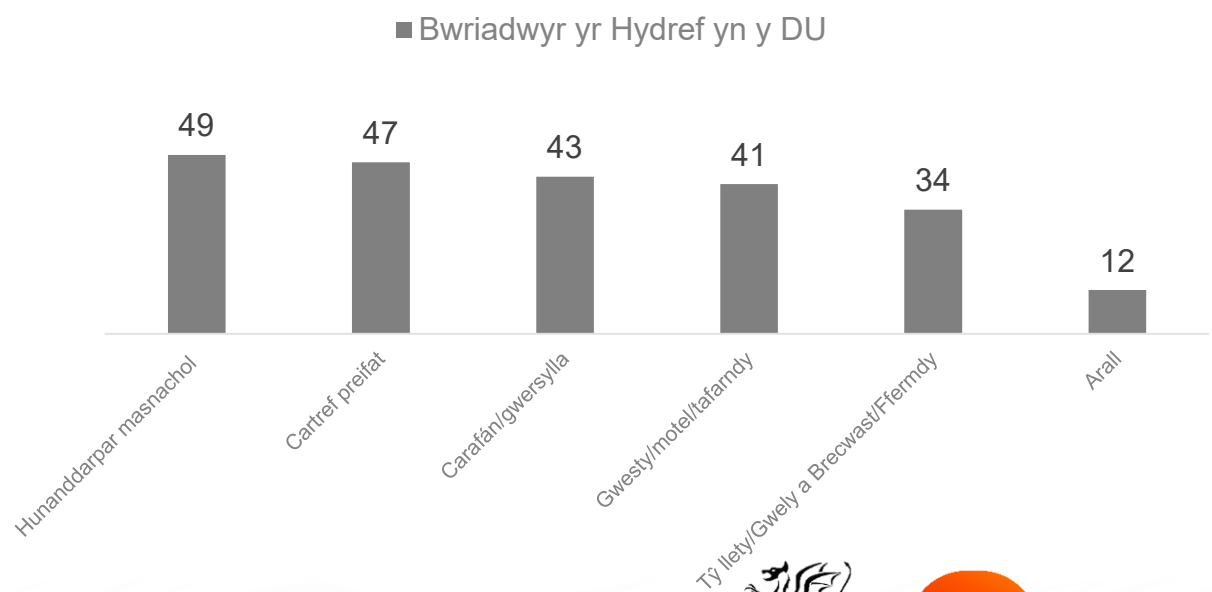
# Math o lety ar gyfer gwyliau neu wyliau byr nesaf i Gymru

- ‘Carafan/gwersylla’ yw’r dewis llety mwyaf blaenllaw ar gyfer bwriadwyr yr haf 2022 i Gymru (36%), ac yna ‘hunanddarpar masnachol’ (32%) a ‘gwesty/motel/tafarn’ (25%). O’u cymharu â Bwriadwyr yr Haf i’r DU, mae Bwriadwyr yr Haf i Gymru yn llai tebygol o fod yn aros mewn ‘gwesty/motel/tafarn’, ‘cartref preifat’ a ‘gwesty/gwely a brecwast/tŷ fferm’.
- Mae’n werth nodi bod gwahaniaethau mewn bwriadau llety yn cael eu hysgogi’n rhannol gan ba un a yw bwriadwyr wedi archebu eu trip (pob categori yn tueddu i fod yn uwch pan fydd llai o bobl eisoes wedi archebu), a fydd yn esbonio’n rhannol pam mae mynegrif uwch o fwriadwyr yr haf 2021 a haf 2022 i’r DU yn uwch na bwriadwyr yr haf 2022 i Gymru ar gyfer y mwyafrif o gategorïau.

**Ffigur 66. Categoriâu llety y bwriedir aros ynddynt ar y trip dros nos nesaf yn y DU ar gyfer Bwriadwyr yr Haf, Canran Net, Tonnau 44-46 y DU**



**Ffigur 67. Categoriâu llety y bwriedir aros ynddynt ar y trip dros nos nesaf yn y DU ar gyfer Bwriadwyr yr Hydref, Canran Net, Tonnau 44-46, y DU**



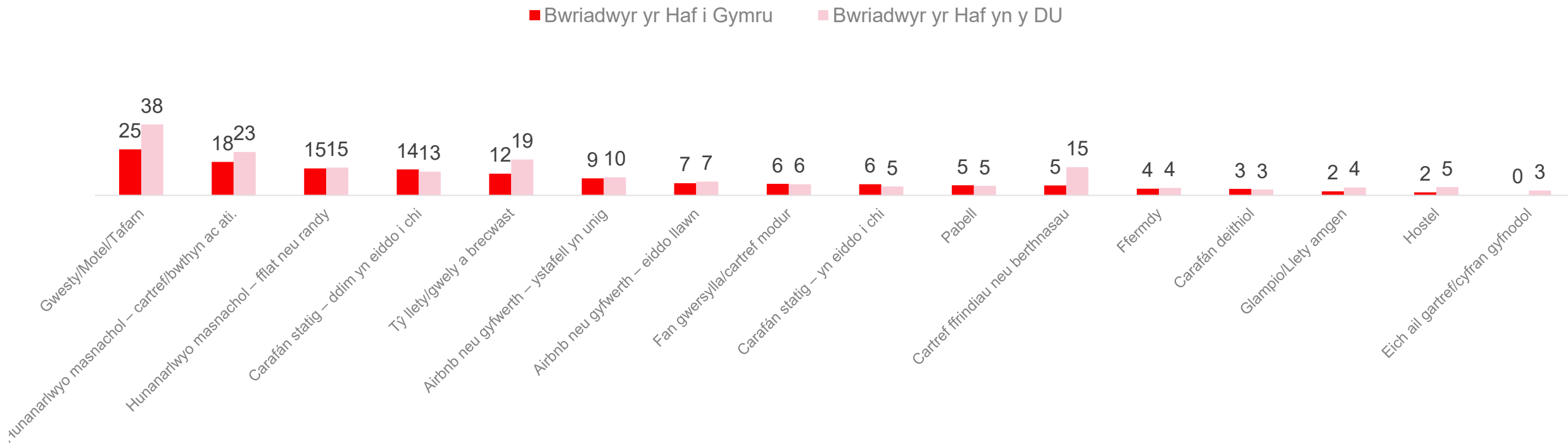
CVB6a. Pa fath/au o lety ydych chi'n disgwyl aros ynddo yn ystod eich trip yn y DU yn/ym <rhwyg y mis>?

Sylfaen: Yr holl ymatebwyr sy'n bwriadu cymryd gwyliau domestig neu wyliau byr yn y DU. Bwriadwyr yr Haf i Gymru yn unig n=131; Bwriadwyr yr Haf i'r DU n=1,752; Bwriadwyr yr Hydref i'r DU n=447

# Math o lety ar gyfer gwyliau byr neu wyliau nesaf i Gymru - RHESTR LAWN

- Y math o lety sengl mwyaf cyffredin a fwriedir ar gyfer tripiâu haf 2022 i Gymru yw 'gwesty/motel/tafarn', wedi'i ddilyn gan 'hunanddarpar masnachol – bwthyn cartref' a 'hunan arlwyo masnachol – fflat neu fflat deulawr'. 'Carafán statig – ddim yn eiddo i chi' yw'r llety blaenllaw yn y categori 'gwerysyla/carafán'.

**Ffigur 68. Llety y cynllunir aros ynddo ar y trip dros nos nesaf yn y DU ar gyfer Bwriadwyr yr Haf, Rhestr lawn, Tonnau 44-46, y DU**



CVB6a. Pa fath/au o lety ydych chi'n disgwyl aros ynddo/ynddynt yn ystod eich trip yn y DU yn/ym <rhwyfch y mis>?

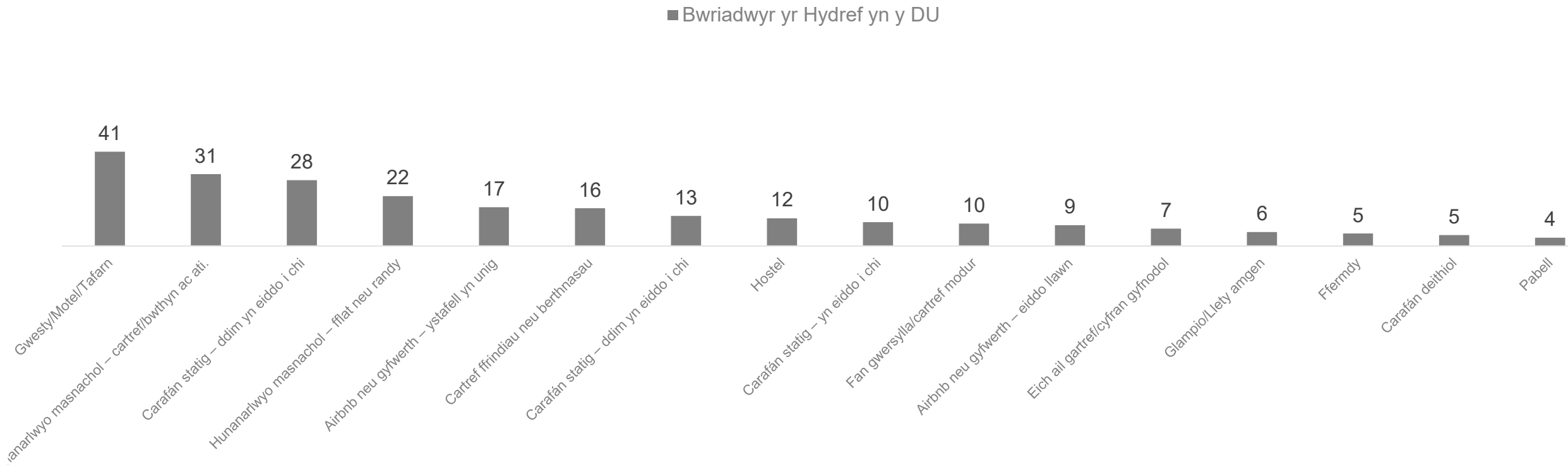
Sylfaen: Yr holl ymatebwyr sy'n bwriadu cymryd gwyliau domestig neu wyliau byr yn y DU. Bwriadwyr yr Haf i Gymru yn unig n=131;

Bwriadwyr yr Haf i'r DU n=1,752;

# Math o lety ar gyfer gwyliau byr neu wyliau nesaf yn y DU – RHESTR LAWN

- ‘Hotel/motel/tafarn’ hefyd yw’r math unigol mwyaf poblogaidd o lety ar gyfer trip i’r DU yn yr hydref.

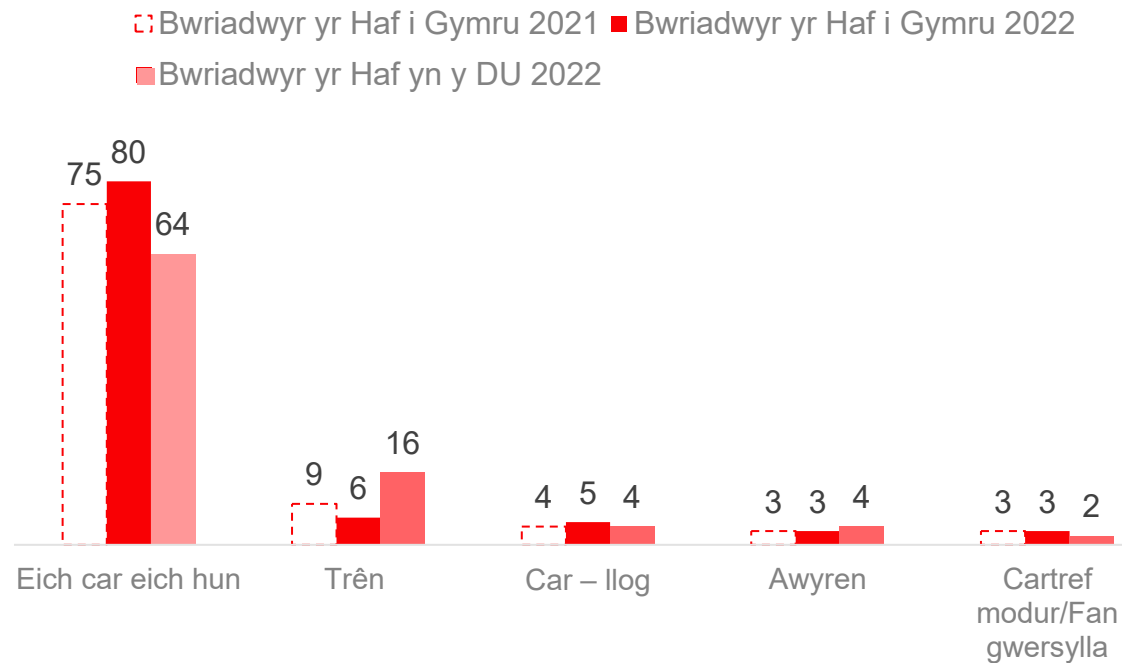
**Ffigur 69. Categoriâu llety y bwriedir aros ynddynt ar y trip dros nos nesaf ar gyfer Bwriadwyr yr Hydref, Rhestr lawn, Tonnau 44-46, y DU**



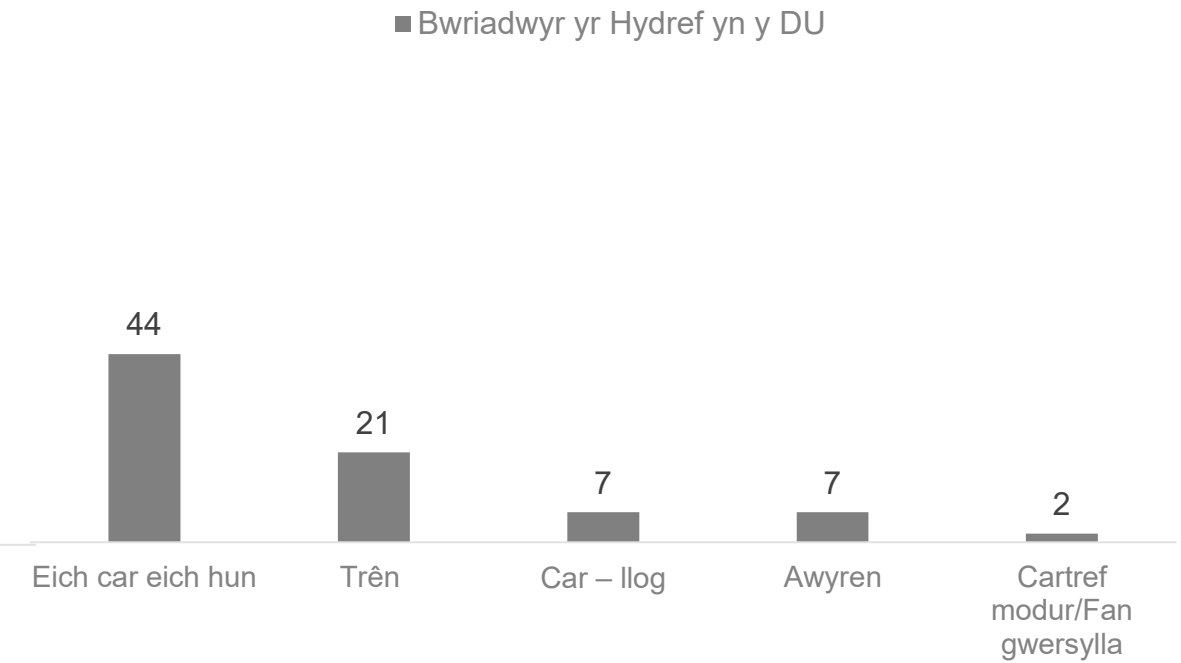
# Y prif ddull teithio ar gyfer gwyliau byr neu wyliau nesaf i Gymru

- ‘Car eich hun’ yw’r dull trafndiaeth amlycaf y mae bwriadwyr i Gymru’n debygol o’i ddefnyddio i deithio i’w gwyliau byr neu gyrchfan gwyliau’r haf hwn – sy’n sylweddol fwy na bwriadwyr i’r DU. I’r gwrthwyneb, mae ‘trên’ yn llawer llai ffafriol, sy’n cyfateb i fwriad cymharol is i aros mewn ‘dinas neu dref fawr’. Mae bwriadau trafndiaeth yn debyg i 2021.

**Ffigur 70. Prif ddull trafndiaeth ar gyfer Bwriadwyr yr Haf, Canran net, Tonnau 44-46, y DU**



**Ffigur 71. Prif ddull trafndiaeth ar gyfer Bwriadwyr yr Hydref, Canran net, Tonnau 44-46, DU**





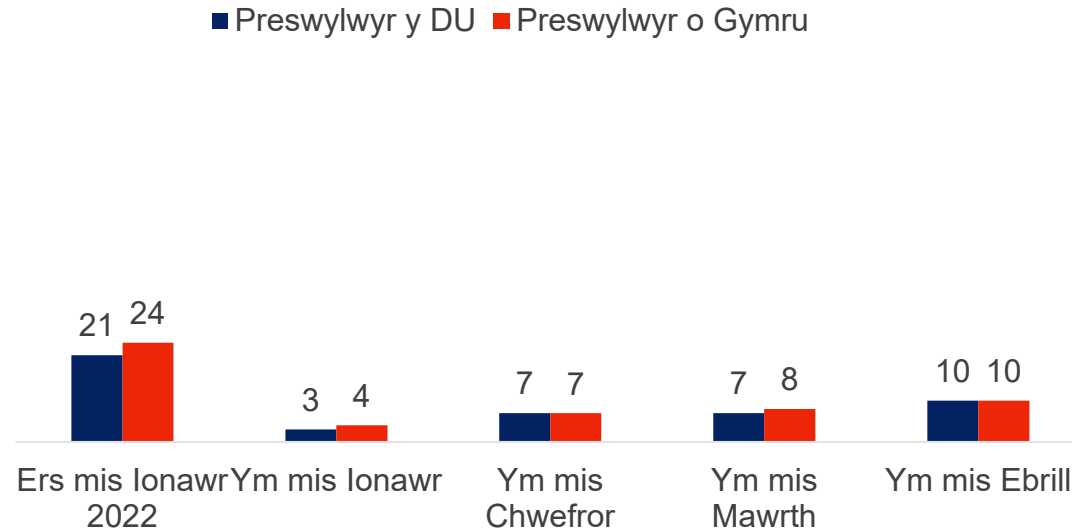
# Tripiau a gymerwyd ers mis Ionawr 2022



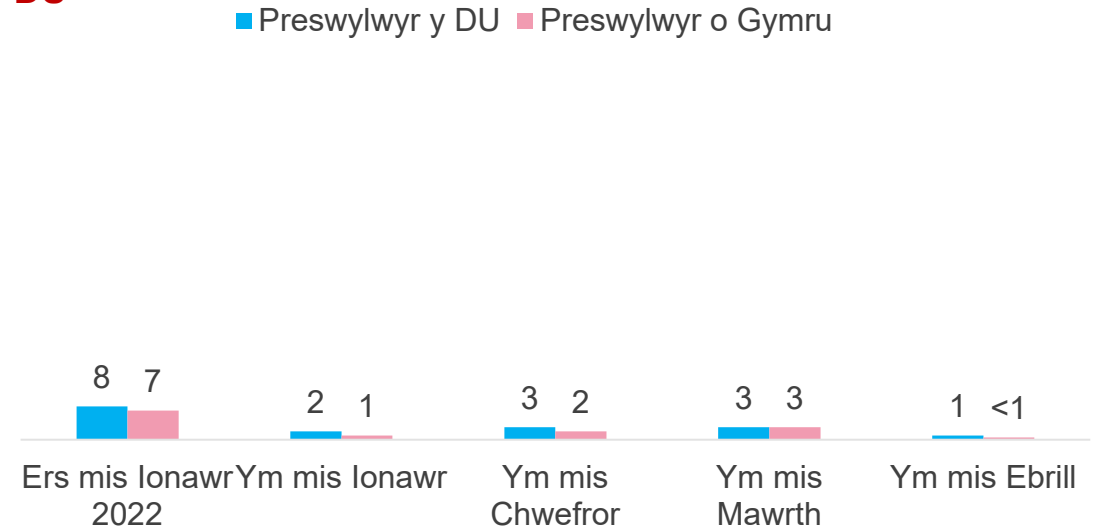
# Nifer y tripliau i'r DU a thramor a gymerwyd ers mis Ionawr 2022

- Mae 21% o breswylwyr y DU a 24% o breswylwyr Cymru wedi mynd ar drip domestig dros nos ers mis Ionawr eleni, gyda nifer yr achosion ar ei uchaf ym mis Ebrill.
- Mae tua 1 o bob 12 o breswylwyr y DU a Chymru wedi mynd ar drip tramor ers dechrau'r flwyddyn.

**Ffigur 72. Cyfran a gymerodd drip dros nos yn y DU o fewn y cyfnod amser isod, Canran, Ton 46, y DU**



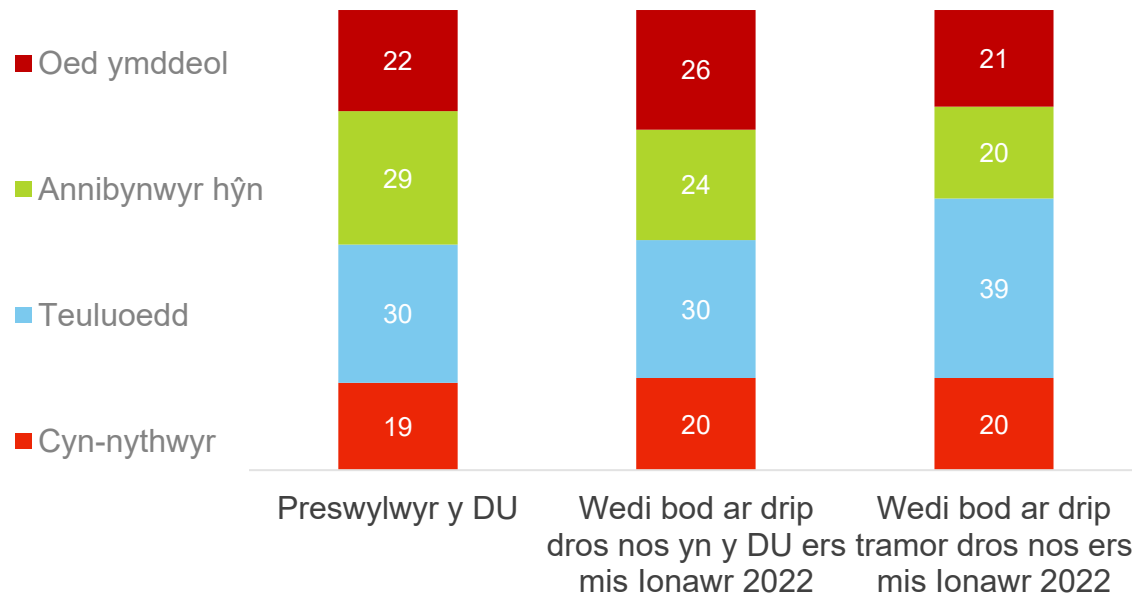
**Ffigur 73. Cyfran a gymerodd drip TRAMOR dros nos o fewn y cyfnod amser isod, Canran, Ton 46, y DU**



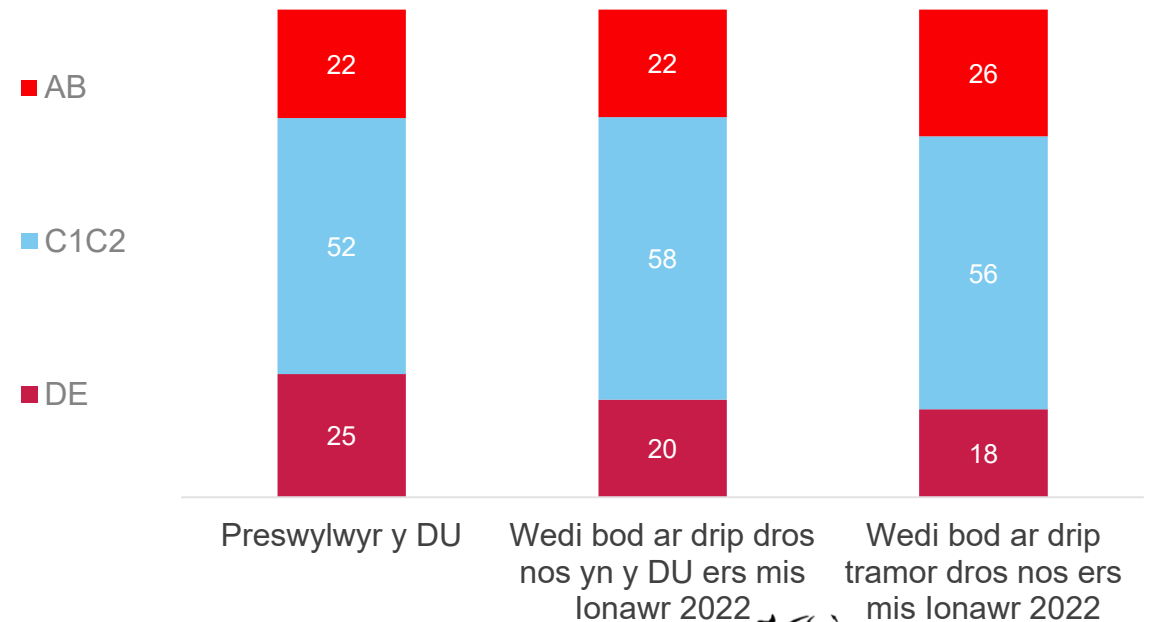
# Demograffeg ymgymrwyr triplau i'r DU a thramor ers mis Ionawr 2022

- Mae ymgymrwyr triplau i'r DU ers mis Ionawr yn fwy tebygol na'r boblogaeth ac ymgymrwyr triplau tramor yn y cyfnod hwnnw o berthyn i'r cyfnod bywyd Ymddeolwyr. Teuluoedd sy'n cyfrif am y gyfran uchaf o'r rhai sy'n mynd ar driip, sy'n wir am bob mis ar wahân i fis Mawrth (pan oedd yr Annibynwyr Hŷn y cyfnod bywyd mwyaf). Mae Teuluoedd hefyd yn mynegeio uchaf ar gyfer triplau tramor, eto'n gyson ar gyfer pob mis ar wahân i fis Mawrth, pan mai Annibynwyr Hŷn yw'r grŵp mwyaf.
- Mae'r rhai sy'n mynd ar driplau i'r DU a thramor ers mis Ionawr yn llai tebygol na'r boblogaeth gyffredinol o berthyn i raddau cymdeithasol is.

**Ffigur 74. Dadansoddiad o'r boblogaeth a'r rhai sy'n cymryd triplau ers mis Ionawr 2022 yn ôl cyfnod bywyd, Canran, Ton 46, y DU**



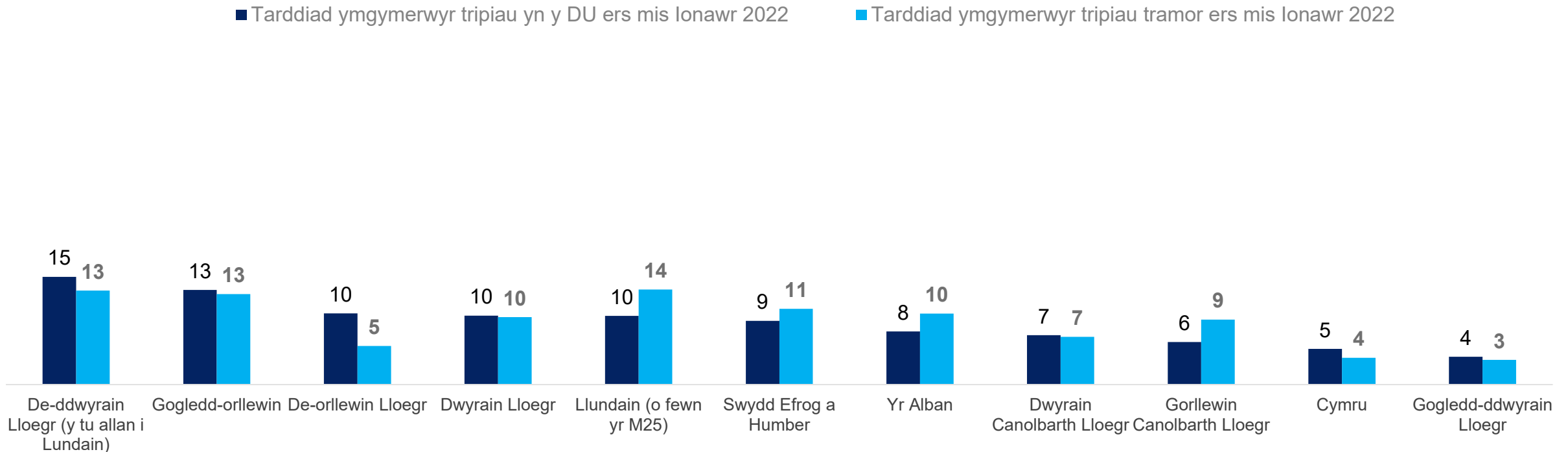
**Ffigur 75. Dadansoddiad o'r boblogaeth a'r rhai sy'n cymryd triplau ers Ionawr 2022 yn ôl gradd gymdeithasol, Canran, Ton 46, y DU**



# Tarddiad ymgymmerwyr tripliau i'r DU a thramor ers mis Ionawr 2022

- De-ddwyrain Lloegr yw'r rhanbarth sydd wedi cynhyrchu'r gyfran uchaf o'r rhai sy'n mynd ar dripliau yn y DU hyd yma eleni, Llundain sydd â'r gyfran uchaf o ymgymmerwyr tripliau tramor.

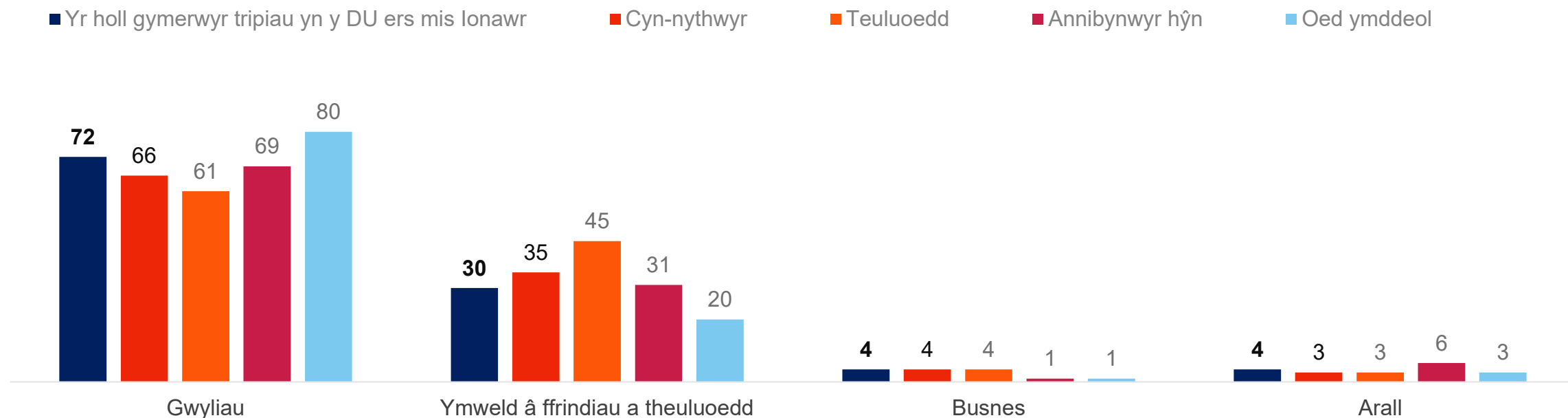
**Ffigur 76. Rhanbarth tarddiad ymgymmerwyr tripliau ers mis Ionawr 2022, Canran, Ton 46, y DU**



# Pwrpas tripliau i'r DU ac ymgwymerwyr tripliau ers mis Ionawr 2022

- Cymerwyd 7 o bob 10 trip a gymerwyd ers mis Ionawr 2022 ar gyfer gwyliau/hamdden (yr uchaf ymhlith yr Ymddeolwyr), 3 o bob 10 ar gyfer ymweld â ffrindiau neu berthnasau (yr uchaf ymhlith Teuluoedd).

**Ffigur 77. Prif ddiben(ion) y trip a gymerwyd ers mis Ionawr 2022, Canran, Ton 46, y DU**

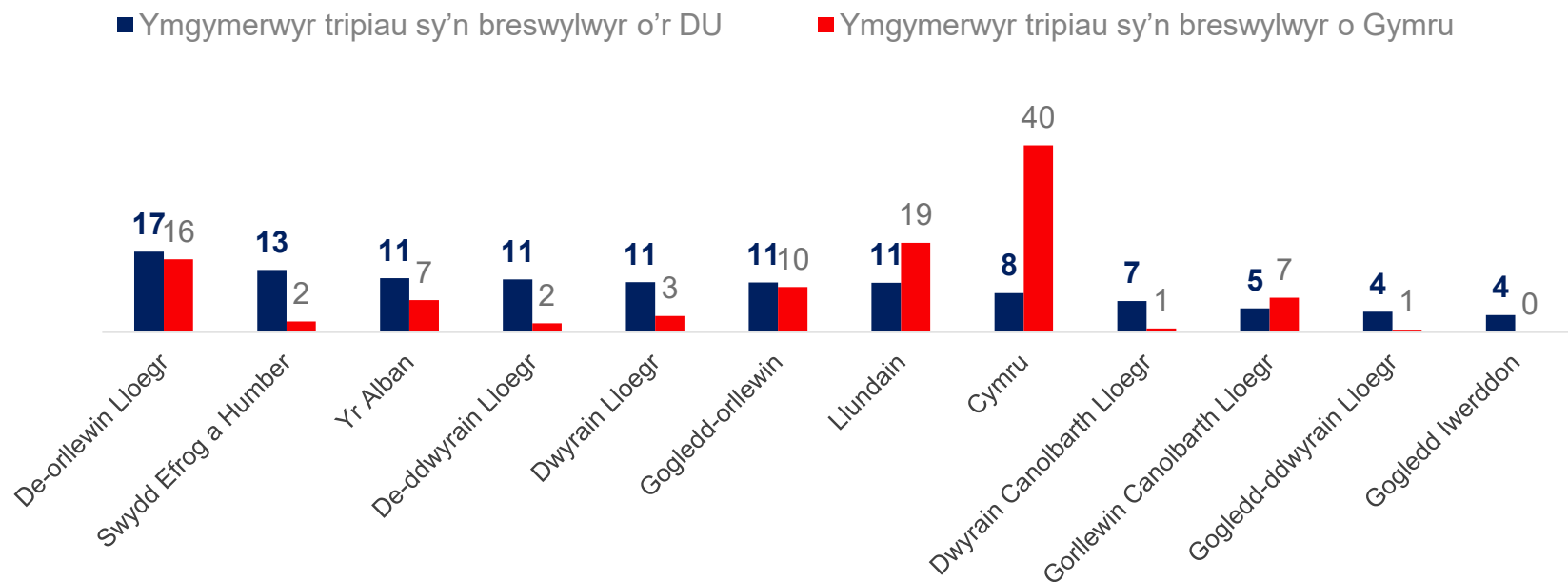


VB13e. A pha un o'r canlynol sy'n disgrifio orau ddiben(ion) eich trip diweddaraf yn/ym <NODER Y MIS MWYAF DIWEDDARAF O VB13A2>? Sylfaen: Yr holl ymgwymerwyr tripliau i'r DU ers mis Ionawr n=955; Cyn-nythwyr n=208; Teuluoedd n=390; Annibynwyr Hŷn n=205; Ymddeolwyr n=152

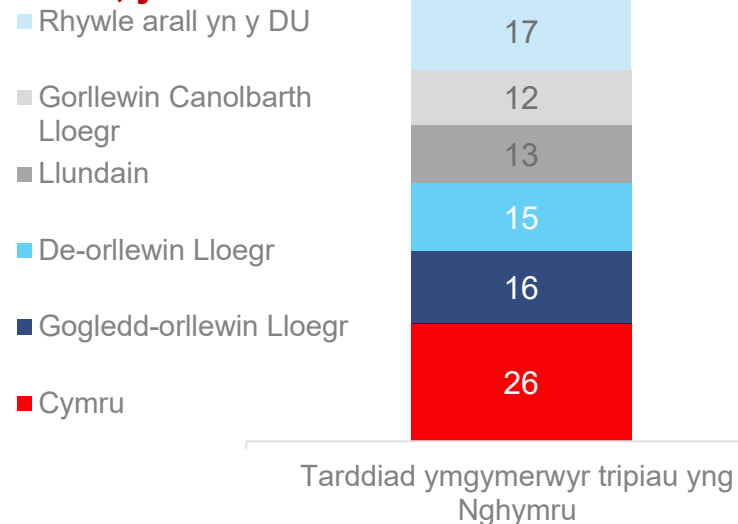
# Cyrchfannau ymgwymerwyr triapiau i'r DU a gymerwyd ers mis Ionawr 2022\*

- Yn gyson â'r rhan fwyaf o adroddiadau dros y ddwy flynedd ddiwethaf, De-orllewin Lloegr oedd y cyrchfan yr oedd ymgwymerwyr triapiau i'r DU fwyaf tebygol o fod wedi aros ynddo, ac yna Swydd Efrog a Humber, a'r Alban.
- Yn debyg i'r ymgwymerwyr triapiau, preswylwyr y tu allan i Gymru yw'r rhan fwyaf o'r rhai sy'n mynd ar driapiau yng Nghymru, a Gogledd Orllewin Lloegr, De-orllewin Lloegr, Llundain a Gorllewin Canolbarth Lloegr yw'r rhanbarthau tarddiad blaenllaw.

**Ffigur 78. Cyrchfan yr arhoswyd ynddo ar y trip dros nos fwyaf diweddar yn y DU ers Ionawr 2022, Canran, Ton 46, Preswylwyr y DU**



**Ffigur 79. Dadansoddiad o ymgwymerwyr triapiau i Gymru yn ôl rhanbarth preswyllo, Canran, Tonnau 44-46, y DU**



VB13c. Ble yn y DU wnaethoch chi aros ar eich trip diweddaraf yn/ym <NODER Y MIS DIWEDDARAF O VB13A2>? Sylfaen: Holl breswylwyr y DU a aeth ar drip dros nos yn y DU ers mis Ionawr 2022 n=383; Holl breswylwyr Cymru a aeth ar drip dros nos yn y DU ers mis Ionawr 2022 n=52; Ymgwymerwyr triapiau i Gymru 2022 n=76

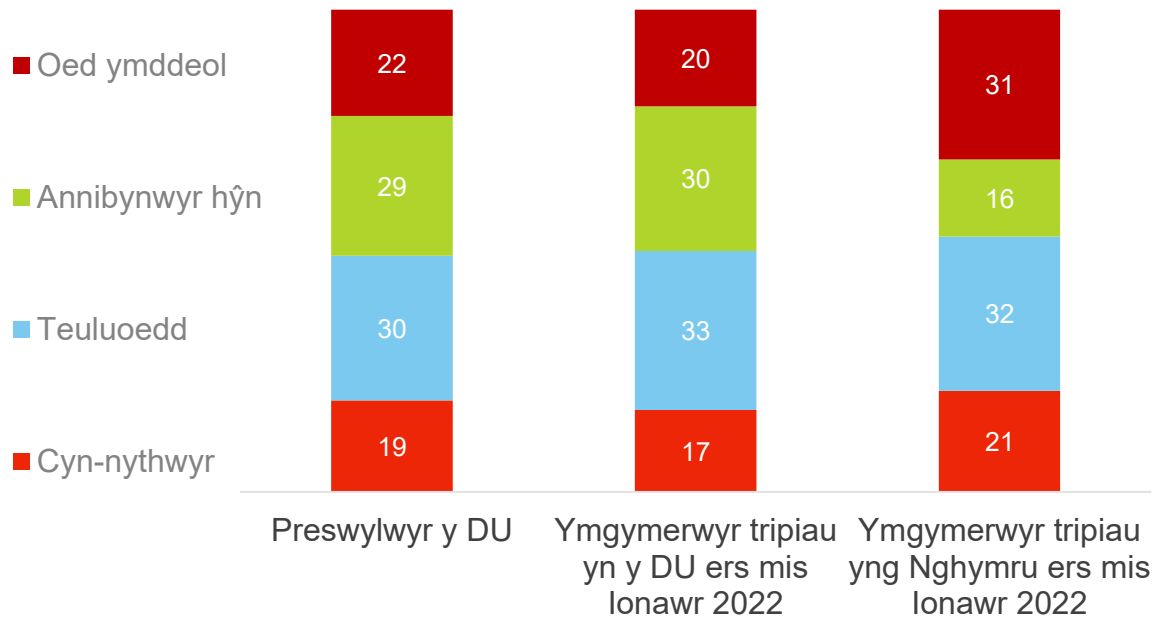
\*Sylwer: Mae cwestiynau'n gofyn am y trip diweddaraf, felly bydd gogwydd naturiol tuag at driapiau a gymerir yn ddiweddarach yn y flwyddyn



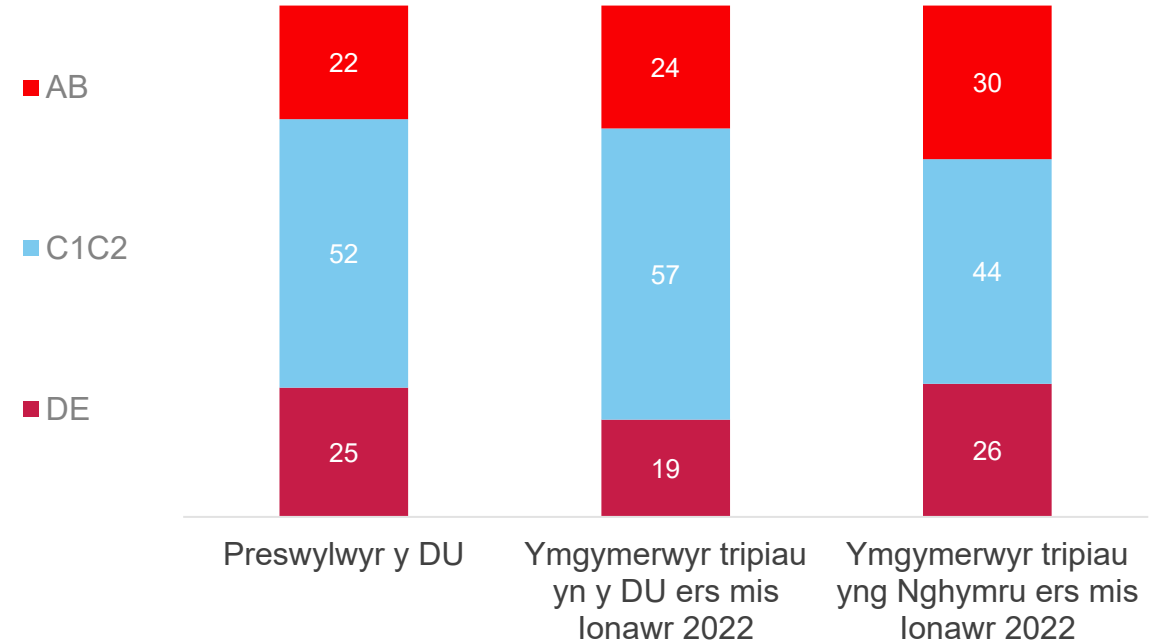
# Demograffeg ymgymrwyr triplau i'r DU a Chymru ers mis Ionawr 2022\*

- Teuluoedd sy'n cyfrif am y gyfran uchaf o bobl sy'n mynd ar drip i Gymru ers mis Ionawr 2022, gyda'r Ymddeolwyr yn dilyn yn agos, sy'n mynegeo'n sylweddol uwch na'r nifer sy'n cwmpo allan ym mhoblogaeth y DU, ac ymhlith y rhai sy'n cymryd triplau i'r DU.
- Mae graddau cymdeithasol AB hefyd yn mynegeo'n uwch ymhlith y rhai sy'n cymryd triplau i Gymru ers mis Ionawr o gymharu â phoblogaeth y DU, ac â'r rhai sy'n cymryd triplau i'r DU.

**Ffigur 80. Dadansoddiad o'r boblogaeth ac ymgymrwyr triplau ers mis Ionawr 2022 yn ôl cyfnod bywyd, Canran, Tonnau 44-46, y DU**



**Ffigur 81. Dadansoddiad o'r boblogaeth ac ymgymrwyr triplau ers mis Ionawr 2022 yn ôl gradd gymdeithasol, Canran Tonnau 44-46, y DU**



Ffynhonnell: Demograffeg. Sylfaen: Preswylwyr y DU n=5,274 Holl breswylwyr y DU a aeth ar drip dros nos yn y DU ers mis Ionawr 2022 n=873 Holl breswylwyr y DU a aeth ar drip i Gymru ers mis Ionawr 2022 n=76

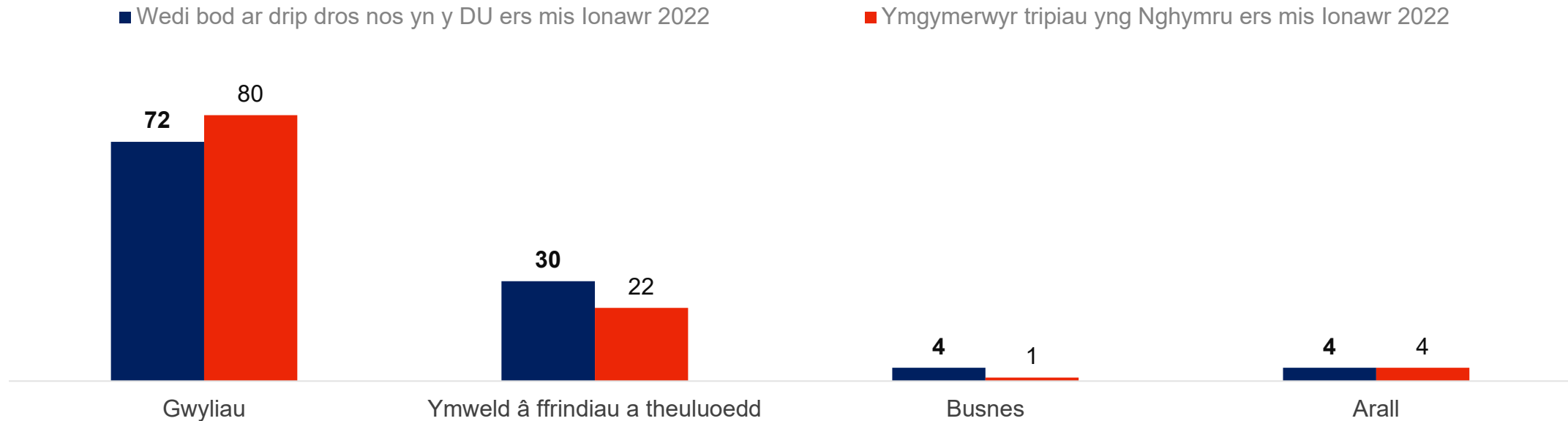
\*Sylwer: Diffinnir y rhai sy'n cymryd triplau yn ôl y trip diweddaraf i Gymru, felly bydd gogwydd naturiol tuag at bobl sy'n cymryd triplau yn ddiweddarach yn y flwyddyn.



# Pwrpas trip ymgwymerwyr tripliau i'r DU a Chymru ers mis Ionawr 2022\*

- Ers mis Ionawr, aeth y mwyafrif llethol (80%) o'r ymgwymerwyr tripliau i Gymru ar eu trip ar gyfer gwyliau/hamdden - sef 80%, sy'n uwch na thripliau i'r DU ehangach.

**Ffigur 82. Prif ddiben(ion) y trip a gymerwyd ers mis Ionawr 2022, Canran, Ton 46, y DU**



VB13e. A pha un o'r canlynol sy'n disgrifio orau ddiben(ion) eich trip diweddaraf yn/ym <NODER Y MIS MWYAF DIWEDDARAF O VB13A2>? Sylfaen: Holl breswylwyr y DU a aeth ar drip dros nos yn y DU ers mis Ionawr 2022 n=873; Holl breswylwyr y DU a aeth ar drip i Gymru yn unig ers mis Ionawr 2022 n=54 (nid meintiau sylfaen bach)

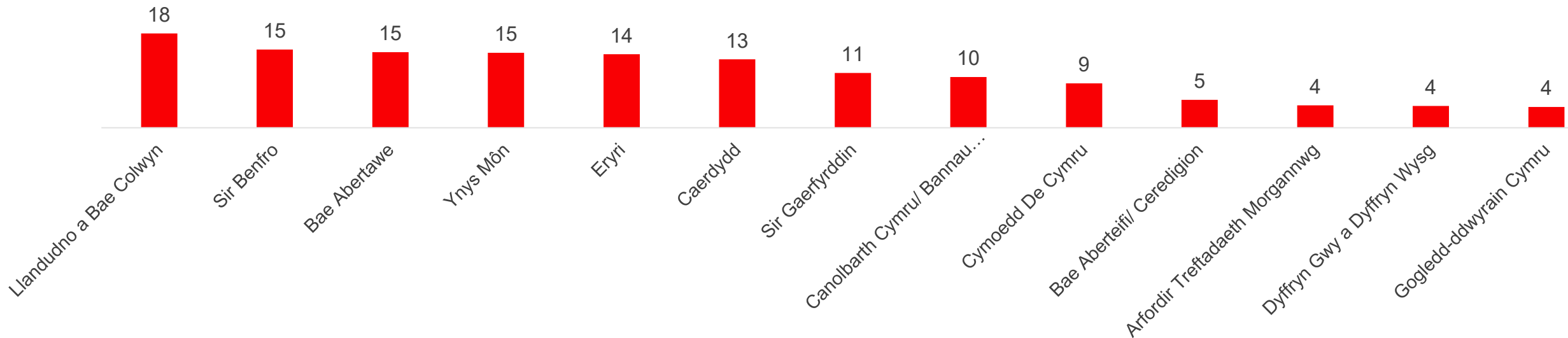
\*Sylwer: Diffinnir y rhai sy'n cymryd tripliau yn ôl y trip diweddaraf i Gymru, felly bydd gogwydd naturiol tuag at bobl sy'n cymryd tripliau yn ddiweddarach yn y flwyddyn.



# Cyrchfan yr arhoswyd ynddo ar drip i Gymru ers mis Ionawr 2022

- Ers mis Ionawr, ymwelodd ymgymerwyr tripliau i Gymru ag amrywiaeth o gyrchfannau ar eu trip – Llandudno a Bae Colwyn, Sir Benfro, Bae Abertawe, Ynys Môn ac Eryri y 5 uchaf. Yn nodedig, mae tripliau i Fae Abertawe a Chaerdydd yn fwy tebygol o gynnwys ymweliadau â ffrindiau neu berthnasau, o gymharu â chyrchfannau eraill.

**Ffigur 83. Cyrchfan trip i Gymru a gymerwyd ers mis Ionawr 2022, Canran, Tonnau 44-46, y DU a Chymru**



CVB4viii. Ble yng Nghymru wnaethoch chi aros ar eich trip dros nos diweddaraf i Gymru?

Sylfaen: Ymgymerwyr tripliau i Gymru ers mis Ionawr 2022 n=76

Sylwer: Diffinnir y rhai sy'n cymryd tripliau yn ôl y trip diweddaraf i Gymru, felly bydd gogwydd naturiol tuag at y rhai sy'n cymryd tripliau yn ddiweddarach yn y flwyddyn.



Llywodraeth Cymru  
Welsh Government




# Teithio at ddibenion busnes



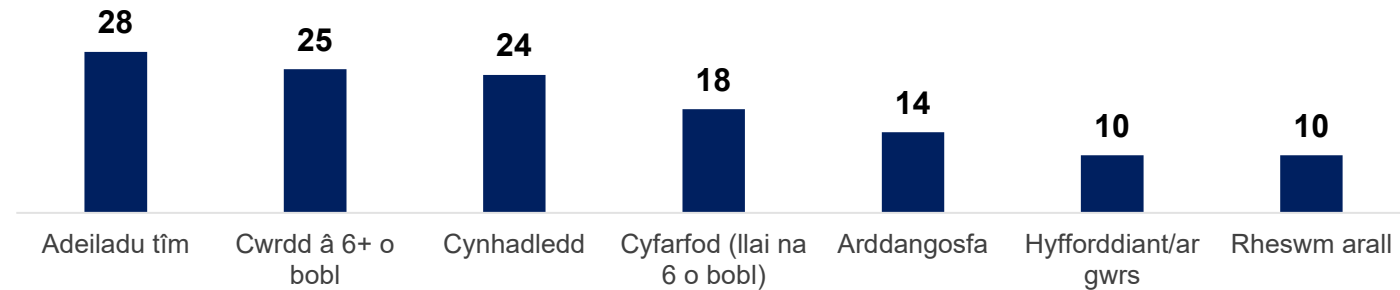
# Bwriad i fynd ar drip busnes dros nos yn ystod y tri mis nesaf

- Mae 16% o oedolion y DU sydd mewn cyflogaeth yn bwriadu mynd ar drip busnes dros nos yn y tri mis nesaf, gan ostwng i 12% o breswylwyr Cymru. 'Adeiladu tîm' yw'r rheswm mwyaf cyffredin dros drip dros nos – wedi'i ddewis gan bron i 3 o bob 10 (28%).

**Ffigur 84. Y gyfran sy'n rhagweld trip busnes dros nos yn y tri mis nesaf, Canran, Tonnau 44-46, y DU**



**Ffigur 85. Rhesymau dros fynd ar drip busnes dros nos, Canran Tonnau 44-46, preswylwyr y DU mewn cyflogaeth**



VB14a. Gan edrych ymlaen eto, a ydych yn bwriadu mynd ar unrhyw dripiâu busnes dros nos yn y DU yn ystod y tri mis nesaf?

Vb14b. Beth fyddai'r prif reswm dros y trip busnes hon dros nos? Sylfaen: Holl Ymatebwyr y DU mewn cyflogaeth n=3,953; Holl ymatebwyr

Cymru mewn cyflogaeth n=449 Holl ymatebwyr sy'n rhagweld trip busnes dros nos n=678



Llywodraeth Cymru  
Welsh Government



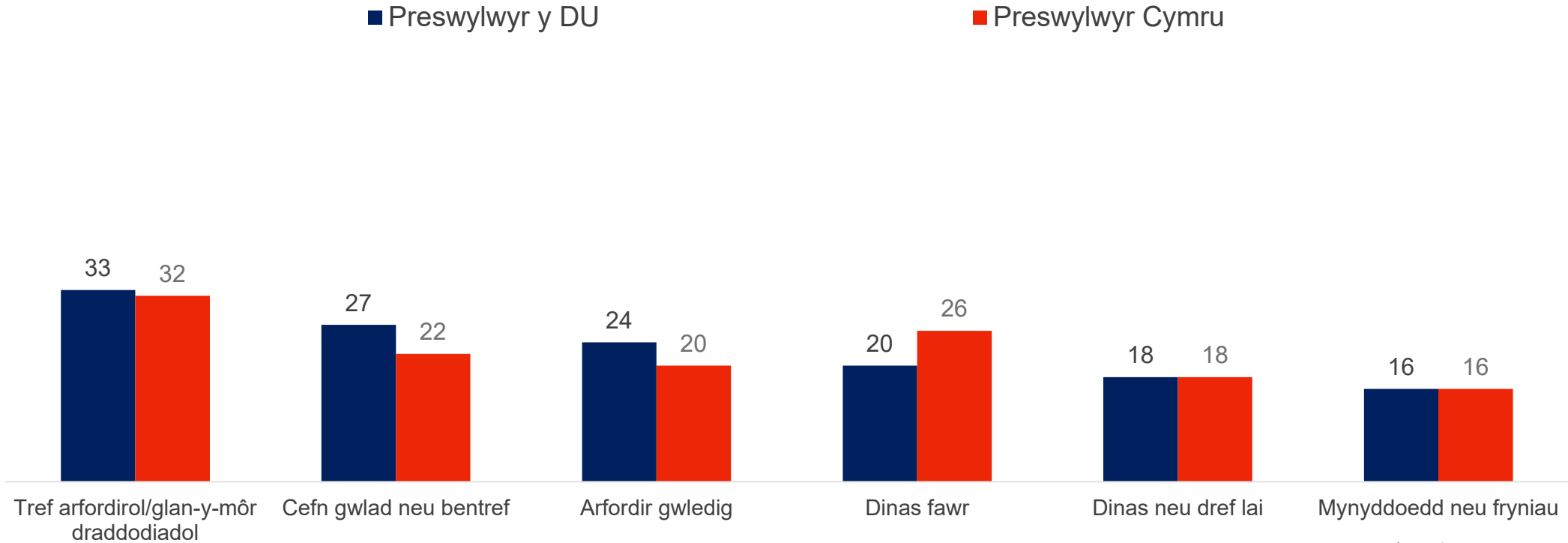
Bwriad trip undydd



# Bwriad i fynd ar drip undydd yn ôl math o gyrchfan

- Mae preswylwyr y DU a Chymru yn fwyaf tebygol o fod yn bwriadu mynd ar drip undydd i 'dref arfordirol/glan môr draddodiadol' rhwng mis Mai a mis Medi, gyda bwriad cymharol debyg ar gyfer y rhan fwyaf o fathau eraill o gyrchfannau.

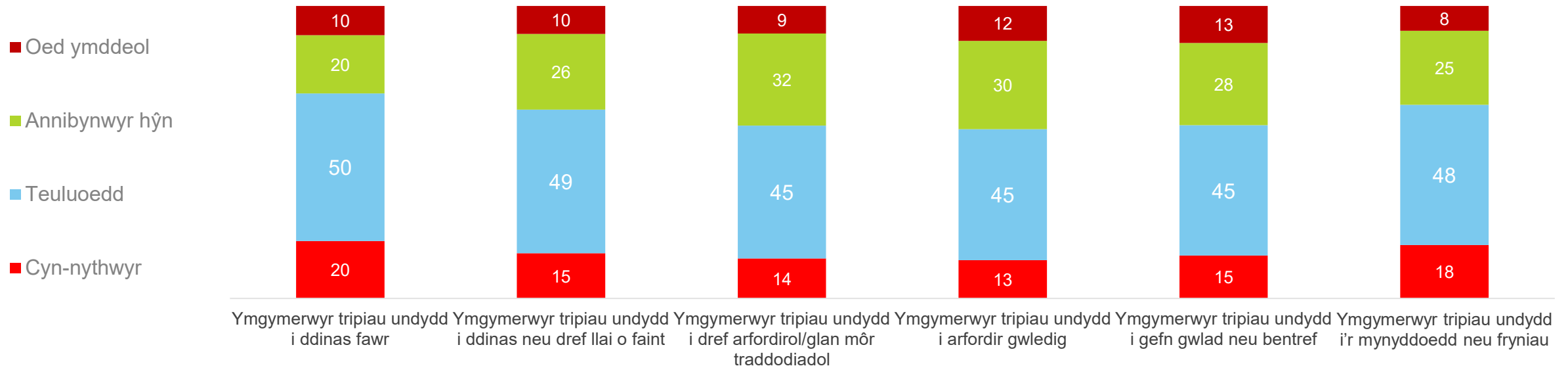
**Ffigur 86. Bwriad trip undydd nesaf yn y DU rhwng mis Mai a mis Medi, Canrannau cronus, Ton 46, y DU**



# Demograffeg ymgymmerwyr triapiau undydd i Gymru fesul cyrchfan

- Mae cyfnod bywyd ymgymmerwyr triapiau undydd yn amrywio yn dibynnu ar y math o gyrchfan, cyfnodau bywyd hŷn yn fwy cyffredin ymhlith ‘ymgymerwyr triapiau undydd ar yr arfordir gwledig’ a chyfnodau bywyd iau yn fwy amlwg mewn ‘dinasoedd mawr’.

**Ffigur 87. Dadansoddiad o ymgymmerwyr triapiau undydd yn y DU rhwng mis Mai a mis Medi yn ôl math o gyrchfan a chyfnod bywyd, Canran, Tonau 44-46, Cymru**



Vb16. Pryd ydych chi'n debygol nesaf o fynd ar drîp undydd i'r mathau canlynol o leoedd? Sylfaen: Ymgymmerwyr triapiau undydd i ddinasoedd mawr yng Nghymru n=174; Ymgymmerwyr triapiau undydd mewn dinasoedd neu drefi llai n=158; Ymgymmerwyr triapiau undydd mewn trefi arfordirol traddodiadol n=248; Ymgymmerwyr triapiau undydd ar yr arfordir gwledig n=172; Ymgymmerwyr triapiau undydd i gefn gwlad neu bentref n=195; Ymgymmerwyr triapiau undydd i'r mynyddoedd neu fryniau n=145. Defnyddiwyd tair ton i gynyddu meintiau sylfaen

# Methodoleg



## Methodoleg

Mae'r canfyddiadau yn yr adroddiad hwn yn seiliedig ar arolwg ar-lein misol a gynhaliwyd ymhlith sampl cynrychioliadol cenedlaethol o boblogaeth y DU.

Mae'r sampl yn gynrychioliadol o oedolion 16+ oed y DU yn ôl rhyw, oedran, rhanbarth llywodraeth a gradd gymdeithasol.

Yn y cam cyntaf, mae sampl craidd cynrychioliadol cenedlaethol o 1,500 yn cael ei recriwtio a'i gyfweld. Yna caiff y sampl hwn ei 'hybu' yng Nghymru a'r Alban i sicrhau meintiau sylfaen digonol ar gyfer dadansoddi cenedl ar wahân. Yna caiff y data ei bwysoli i wneud y sampl yn gynrychioliadol o'r DU yn gyffredinol ac o fewn pob gwlad.

Mae'r adroddiad hwn yn crynhoi'r canlyniadau a gymerwyd o Donau 44-46 o'r traciwr defnyddwyr COVID-19.